



BERICHT

Gemeinde Nordkirchen

Prüfung des Jahresabschlusses
zum 31. Dezember 2024
und des Lageberichts



INHALT

Seite

Abkürzungsverzeichnis

A. Prüfungsauftrag	1
B. Grundsätzliche Feststellungen	2
C. Wiedergabe des Bestätigungsvermerks	5
D. Gegenstand, Art und Umfang der Prüfung	11
E. Feststellungen und Erläuterungen zur Rechnungslegung	13
I. Ordnungsmäßigkeit der Rechnungslegung	13
1. Buchführung und weitere geprüfte Unterlagen	13
2. Jahresabschluss	14
3. Lagebericht	14
II. Gesamtaussage des Jahresabschlusses	14
F. Schlussbemerkung	15

Anlagenverzeichnis

Blatt

Jahresabschluss und Lagebericht

Ergebnisrechnung 2024

Finanzrechnung 2024

Bilanz zum 31. Dezember 2024

Anhang

11–28

- Anlagenspiegel zum 31. Dezember 2024 (Anlage zum Anhang)
- Forderungsspiegel zum 31. Dezember 2024 (Anlage zum Anhang)
- Sonderpostenspiegel zum 31. Dezember 2024 (Anlage zum Anhang)
- Rückstellungsspiegel zum 31. Dezember 2024 (Anlage zum Anhang)
- Verbindlichkeitspiegel zum 31. Dezember 2024 (Anlage zum Anhang)
- Eigenkapitalspiegel zum 31. Dezember 2024 (Anlage zum Anhang)
- Aufstellung über die Ermächtigungsübertragungen (Anlage zum Anhang)
- Aufstellung der Organe (Anlage zum Anhang)

Anlagenverzeichnis (Fortsetzung)

Blatt

Lagebericht
Kennzahlen

1–20

Teilergebnisrechnungen 2024

Teilfinanzrechnungen 2024

Analyse der Vermögens-, Finanz- und Ertragslage

1

1. Mehrjahresübersicht

1

2. Ertragslage

1

3. Vermögens- und Finanzlage

3

Verwendungsvorbehalt

Allgemeine Auftragsbedingungen für Wirtschaftsprüferinnen, Wirtschaftsprüfer und
Wirtschaftsprüfungsgesellschaften vom 1. Januar 2024

Hinweise:

Aus rechentechnischen Gründen können in Tabellen und bei Verweisen Rundungsdifferenzen zu den sich mathematisch exakt ergebenden Werten (Geldeinheiten, Prozentangaben usw.) auftreten.

Die PDF-Datei enthält drucktechnisch bedingt unbedruckte Seiten. Diese sind Teil unserer doppel-seitigen Berichtsformatierung und sollten nicht gelöscht werden.

Abkürzungsverzeichnis

BeamtVG	Gesetz über die Versorgung der Beamten und Richter des Bundes (Beamtenversorgungsgesetz)
EGHGB	Einführungsgesetz zum Handelsgesetzbuch
GO NRW	Gemeindeordnung für das Land Nordrhein-Westfalen
HFA	Hauptfachausschuss des IDW
HGB	Handelsgesetzbuch
IDW	Institut der Wirtschaftsprüfer in Deutschland e.V., Düsseldorf
i.V.m.	in Verbindung mit
KomHVO NRW	Verordnung über das Haushaltswesen der Kommunen im Land Nordrhein- Westfalen (Kommunalhaushaltsverordnung Nordrhein-Westfalen – KomHVO NRW) (seit 1. Januar 2019 in Kraft)
n.F.	neue Fassung
NKF	Neues kommunales Finanzmanagement
PS	Prüfungsstandard des IDW
RS	Stellungnahme zur Rechnungslegung des IDW

A. Prüfungsauftrag

Der Bürgermeister der

Gemeinde Nordkirchen,

im Folgenden auch Gemeinde genannt,

beauftragte uns gemäß Beschluss des Rechnungsprüfungsausschusses mit Schreiben vom 27. November 2024 mit der Prüfung des Jahresabschlusses zum 31. Dezember 2024 unter Einbeziehung der zugrunde liegenden Buchführung und des Lageberichts gemäß § 102 GO NRW.

Der Prüfungsbericht richtet sich ausschließlich an die Gemeinde Nordkirchen.

Der Jahresabschluss ist gemäß § 102 Abs. 3 GO NRW dahingehend zu prüfen, ob sich ein den tatsächlichen Verhältnissen entsprechendes Bild der Vermögens-, Finanz- und Ertragslage der Gemeinde unter Beachtung der Grundsätze ordnungsmäßiger Buchführung ergibt. Die Prüfung des Jahresabschlusses erstreckt sich auch darauf, ob die gesetzlichen Vorschriften und die sie ergänzenden ortsrechtlichen Bestimmungen und sonstigen Satzungen beachtet worden sind. Der Lagebericht ist gemäß § 102 Abs. 5 GO NRW darauf zu prüfen, ob er mit dem Jahresabschluss sowie mit den bei der Prüfung gewonnenen Erkenntnissen in Einklang steht und ob er insgesamt ein zutreffendes Bild von der Lage der Gemeinde vermittelt. Dabei ist auch zu prüfen, ob die Chancen und Risiken der künftigen Entwicklung zutreffend dargestellt sind. Die Prüfung des Lageberichts hat sich überdies darauf zu erstrecken, ob die gesetzlichen Vorschriften zu seiner Aufstellung beachtet worden sind.

Über Gegenstand, Art und Umfang der von uns gemäß § 102 GO NRW und entsprechend §§ 317 ff. HGB durchgeführten Prüfung des Jahresabschlusses und des Lageberichts erstatten wir den vorliegenden Bericht.

Unsere Berichterstattung erfolgt nach den vom Institut der Wirtschaftsprüfer in Deutschland e.V., Düsseldorf, festgelegten Grundsätzen ordnungsmäßiger Erstellung von Prüfungsberichten (IDW PS 450 n.F.).

Wir bestätigen gemäß § 321 Abs. 4a HGB, dass wir bei unserer Abschlussprüfung die anwendbaren Vorschriften zur Unabhängigkeit beachtet haben.

Für die Durchführung des Auftrags und unsere Verantwortlichkeit, auch im Verhältnis zu Dritten, gelten die unter dem 16. Dezember 2024 getroffenen Vereinbarungen sowie ergänzend die als Anlage beigefügten Allgemeinen Auftragsbedingungen für Wirtschaftsprüferinnen, Wirtschaftsprüfer und Wirtschaftsprüfungsgesellschaften in der Fassung vom 1. Januar 2024 und der Verwendungsvorbehalt.

B. Grundsätzliche Feststellungen

Stellungnahme zur Lagebeurteilung durch den gesetzlichen Vertreter

Die Lagebeurteilung des gesetzlichen Vertreters im Jahresabschluss und im Lagebericht ist durch uns als Abschlussprüfer im Rahmen einer Stellungnahme zu beurteilen. Dabei ist darzulegen, dass der Lagebericht entsprechend § 102 Abs. 5 GO NRW mit dem Jahresabschluss sowie mit den bei der Prüfung gewonnenen Erkenntnissen in Einklang steht und ob er insgesamt ein zutreffendes Bild von der Lage der Gemeinde vermittelt. Dabei ist auch zu prüfen, ob die Chancen und Risiken der künftigen Entwicklung zutreffend dargestellt sind. Die Prüfung des Lageberichts hat sich überdies darauf zu erstrecken, ob die gesetzlichen Vorschriften zu seiner Aufstellung beachtet worden sind.

Geschäftsverlauf und Lage der Gemeinde

Unseres Erachtens ist auf folgende Kernaussagen des gesetzlichen Vertreters zur Lage der Gemeinde besonders hinzuweisen:

Das Haushaltsjahr 2024 der Gemeinde Nordkirchen schließt mit einem Jahresfehlbetrag in Höhe von T€ 2.870 und liegt damit um T€ 2.098 unter dem geplanten Jahresfehlbetrag von T€ 4.968.

- Die Verbesserungen ergeben sich im Wesentlichen aus in etwa gleichen Teilen positiven Abweichungen im Bereich der ordentlichen Erträge und geringer ausfallenden ordentlichen Aufwendungen. Die ordentlichen Erträge liegen mit rund T€ 29.752 über den geplanten Ansätzen von rund T€ 28.948 des Haushaltsjahres. Mehrerträge ergeben sich im Bereich der Einkommensteuer (T€ 934). An Zuwendungen und allgemeinen Umlagen konnte aus dem Asylbereich ein Plus von T€ 290 generiert werden. Die öffentlich-rechtlichen Leistungsentgelte stiegen durch höhere Nutzungsentgelte (T€ 241), die privatrechtlichen Leistungsentgelte sind im Wesentlichen durch einen höheren Abverkauf von Baugrundstücken um T€ 184 gestiegen. Dem entgegen steht eine Verringerung von Gewerbesteuererträgen (T€ -1.776).

- Die ordentlichen Aufwendungen weisen einen Betrag in Höhe von T€ 32.814 auf und liegen mit rund T€ 999 unter den Ansätzen der Haushaltsplanung. Während Personalaufwendungen um T€ 212 gestiegen sind, fallen die Aufwendungen für Sach- und Dienstleistungen deutlich geringer aus als erwartet (T€ -1.187). Ursache waren hier unter anderem niedrigere Unterhaltungs-, Strom- und Gas-Aufwendungen.

Gegenüber der Planung (T€ -11.623) hat sich der Finanzhaushalt um rund T€ 8.462 verbessert. Der Grund für die Entwicklung ist im Wesentlichen auf die geringeren Auszahlungen aus der Investitionstätigkeit zurückzuführen. Diese sind um T€ 9.352 geringer ausgefallen als geplant.

- Die Auszahlungen für Investitionen enthalten den Erwerb von Grundstücken und Gebäuden in Höhe von T€ 1.466, Auszahlungen für Baumaßnahmen (T€ 7.289) und für den Erwerb von beweglichem Anlagevermögen (T€ 1.014) sowie sonstige Investitionsauszahlungen in Höhe von T€ 148.

Die Bilanzsumme beträgt zum 31. Dezember 2024 T€ 119.336 und ist damit gegenüber dem Vorjahr um T€ 2.188 gestiegen. Das Vermögen ist insbesondere durch das Anlagevermögen (T€ 99.510) geprägt.

- Als größte Investitionen wurden im Jahr 2024 der Kunstrasenplatz in Capelle, das neue Feuerwehrfahrzeug für den Löschzug Südkirchen und der Grundstückskauf für das Feuerwehrgerätehaus in Südkirchen aktiviert. Noch nicht abgeschlossene Investitionsmaßnahmen werden mit T€ 11.622 bei den Anlagen im Bau geführt. Die betragsmäßig größten Maßnahmen sind hier der Bau der Flüchtlingsunterkunft "Mühlenstraße", der Rathausumbau, der Neubau des Vereinsgebäudes auf dem Sportplatz Capelle und die Erweiterung des Umkleidegebäudes des FC Nordkirchen.

Zur Passivseite wird ausgeführt, dass die Summe der Verbindlichkeiten gegenüber dem Vorjahr um T€ 6.279 auf T€ 22.785 gestiegen ist.

- Im Jahr 2024 wurden zwei weitere Kredite für Investitionen in einer Gesamthöhe von T€ 6.044 aufgenommen. Die Kredite stammen aus dem Förderprogramm "NRW.BANK.Flüchtlingsunterkünfte" und wurden zum Bau von zwei Flüchtlingsunterkünften verwendet.

Künftige Entwicklung der Gemeinde

Unseres Erachtens sind folgende Kernaussagen des gesetzlichen Vertreters zur künftigen Entwicklung der Gemeinde hervorzuheben:

- Für die kommenden Haushaltsjahre wird aufgrund der allgemeinen wirtschaftlichen Lage und von Kostensteigerungen mit weiteren Fehlbeträgen gerechnet. Die von Bund und Land NRW übertragenen Aufgabendichte wird nicht auskömmlich von dort finanziert. So wird zurzeit ein Jahresfehlbetrag in Höhe von T€ 3.868 für das Jahr 2025 erwartet.
- Für die Wirtschaftsleistung wird auch in 2025 ein Null-Wachstum prognostiziert, die Planung der Bundesregierung, Anreize durch ein steuerliches Investitionsprogramm zu schaffen, erfordert für die Kommunen eine Kompensation für die daraus resultierenden Steuerausfälle.
- Eine Möglichkeit zur Erzielung von Erträgen für die Gemeinde stellt die Erschließung und Vermarktung von Baugrundstücken dar. Hier verfügt die Gemeinde aktuell über Baugrundstücke in den Baugebieten Rosenstraße-Nord und schafft weitere Grundstücke im 2. Bauabschnitt des Baugebietes Wohn in Capelle. Eine weitere wichtige Stellschraube ist die Förderung der unterschiedlichen Gewerbe- und Wirtschaftsbereiche. Mit weiteren Gewerbeansiedlungen soll die Gemeinde als Wirtschaftsstandort gestärkt werden und zusätzliche Gewerbesteuerereinnahmen generieren. Die Schaffung weiterer Gewerbeflächen ist daher in Vorbereitung.

Wir halten die Darstellung und Beurteilung des gesetzlichen Vertreters über die Lage der Gemeinde Nordkirchen und die Darstellung der wesentlichen Chancen und Risiken der künftigen Entwicklung, wie sie im Jahresabschluss und im Lagebericht zum Ausdruck kommen, für plausibel.

C. Wiedergabe des Bestätigungsvermerks

Nach dem abschließenden Ergebnis unserer auftragsgemäßen Prüfung haben wir den Jahresabschluss zum 31. Dezember 2024 und den Lagebericht der Gemeinde Nordkirchen mit dem folgenden uneingeschränkten Bestätigungsvermerk versehen:

"Bestätigungsvermerk des unabhängigen Abschlussprüfers

An die Gemeinde Nordkirchen

Vermerk über die Prüfung des Jahresabschlusses

Prüfungsurteil

Wir haben den Jahresabschluss der Gemeinde Nordkirchen – bestehend aus der Bilanz zum 31. Dezember 2024, der Ergebnisrechnung, der Finanzrechnung, den Teilergebnisrechnungen und den Teilfinanzrechnungen für das Haushaltsjahr vom 1. Januar bis zum 31. Dezember 2024 sowie dem Anhang, einschließlich der Darstellung der Bilanzierungs- und Bewertungsmethoden – geprüft. Nach unserer Beurteilung aufgrund der bei der Prüfung gewonnenen Erkenntnisse entspricht der beigefügte Jahresabschluss in allen wesentlichen Belangen den Vorschriften der Gemeindeordnung des Bundeslandes Nordrhein-Westfalen nach § 95 GO NRW i.V.m. der Kommunalhaushaltsverordnung nach §§ 38 ff. KomHVO NRW und vermittelt unter Beachtung der deutschen Grundsätze ordnungsmäßiger Buchführung sowie der landesrechtlichen Vorschriften ein den tatsächlichen Verhältnissen entsprechendes Bild der Vermögens- und Finanzlage der Gemeinde zum 31. Dezember 2024 sowie ihrer Ertragslage für das Haushaltsjahr vom 1. Januar bis zum 31. Dezember 2024.

Gemäß § 322 Abs. 3 Satz 1 HGB erklären wir, dass unsere Prüfung zu keinen Einwendungen gegen die Ordnungsmäßigkeit des Jahresabschlusses geführt hat.

Grundlage für das Prüfungsurteil

Wir haben unsere Prüfung des Jahresabschlusses in Übereinstimmung mit § 317 HGB und § 102 GO NRW unter Beachtung der vom Institut der Wirtschaftsprüfer (IDW) festgestellten deutschen Grundsätze ordnungsmäßiger Abschlussprüfung durchgeführt. Unsere Verantwortung nach diesen Vorschriften und Grundsätzen ist im Abschnitt "Verantwortung des Abschlussprüfers für die Prüfung des Jahresabschlusses" unseres Bestätigungsvermerks weitergehend beschrieben. Wir sind von der Gemeinde unabhängig in Übereinstimmung mit den deutschen handelsrechtlichen und berufsrechtlichen Vorschriften und haben unsere sonstigen deutschen Berufspflichten in Übereinstimmung mit diesen Anforderungen erfüllt. Wir sind der Auffassung, dass die von uns erlangten Prüfungsnachweise ausreichend und geeignet sind, um als Grundlage für unser Prüfungsurteil zum Jahresabschluss zu dienen.

Verantwortung der gesetzlichen Vertreter und des Vertretungsorgans der Gemeinde für den Jahresabschluss

Die gesetzlichen Vertreter sind verantwortlich für die Aufstellung des Jahresabschlusses, der den Vorschriften der Gemeindeordnung des Bundeslandes Nordrhein-Westfalen nach § 95 GO NRW i.V.m. der Kommunalhaushaltsverordnung nach §§ 38 ff. KomHVO NRW in allen wesentlichen Belangen entspricht, und dafür, dass der Jahresabschluss unter Beachtung der deutschen Grundsätze ordnungsmäßiger Buchführung sowie der landesrechtlichen Vorschriften ein den tatsächlichen Verhältnissen entsprechendes Bild der Vermögens-, Finanz- und Ertragslage der Gemeinde vermittelt. Ferner sind die gesetzlichen Vertreter verantwortlich für die internen Kontrollen, die sie in Übereinstimmung mit den deutschen Grundsätzen ordnungsmäßiger Buchführung als notwendig bestimmt haben, um die Aufstellung eines Jahresabschlusses zu ermöglichen, der frei von wesentlichen falschen Darstellungen aufgrund von dolosen Handlungen (d.h. Manipulationen der Rechnungslegung und Vermögensschädigungen) oder Irrtümern ist.

Bei der Aufstellung des Jahresabschlusses sind die gesetzlichen Vertreter dafür verantwortlich, die Fähigkeit der Gemeinde zur Fortführung ihrer Tätigkeit, d.h. der stetigen Erfüllung der Aufgaben, zu beurteilen. Des Weiteren haben sie die Verantwortung, Sachverhalte in Zusammenhang mit der Sicherung der stetigen Erfüllung ihrer Aufgaben, sofern einschlägig, anzugeben.

Das Vertretungsorgan der Gemeinde ist verantwortlich für die Überwachung des Rechnungslegungsprozesses der Gemeinde zur Aufstellung des Jahresabschlusses.

Verantwortung des Abschlussprüfers für die Prüfung des Jahresabschlusses

Unsere Zielsetzung ist, hinreichende Sicherheit darüber zu erlangen, ob der Jahresabschluss als Ganzes frei von wesentlichen falschen Darstellungen aufgrund von dolosen Handlungen oder Irrtümern ist, sowie einen Bestätigungsvermerk zu erteilen, der unser Prüfungsurteil zum Jahresabschluss beinhaltet.

Hinreichende Sicherheit ist ein hohes Maß an Sicherheit, aber keine Garantie dafür, dass eine in Übereinstimmung mit § 317 HGB und § 102 GO NRW unter Beachtung der vom Institut der Wirtschaftsprüfer (IDW) festgestellten deutschen Grundsätze ordnungsmäßiger Abschlussprüfung durchgeführte Prüfung eine wesentliche falsche Darstellung stets aufdeckt. Falsche Darstellungen können aus dolosen Handlungen oder Irrtümern resultieren und werden als wesentlich angesehen, wenn vernünftigerweise erwartet werden könnte, dass sie einzeln oder insgesamt die auf der Grundlage dieses Jahresabschlusses getroffenen wirtschaftlichen Entscheidungen von Adressaten beeinflussen.

Während der Prüfung üben wir pflichtgemäßes Ermessen aus und bewahren eine kritische Grundhaltung. Darüber hinaus

- identifizieren und beurteilen wir die Risiken wesentlicher falscher Darstellungen im Jahresabschluss aufgrund von dolosen Handlungen oder Irrtümern, planen und führen Prüfungshandlungen als Reaktion auf diese Risiken durch sowie erlangen Prüfungsnachweise, die ausreichend und geeignet sind, um als Grundlage für unsere Prüfungsurteile zu dienen. Das Risiko, dass eine aus dolosen Handlungen resultierende wesentliche falsche Darstellung nicht aufgedeckt wird, ist höher als das Risiko, dass eine aus Irrtümern resultierende wesentliche falsche Darstellung nicht aufgedeckt wird, da dolose Handlungen kollusives Zusammenwirken, Fälschungen, beabsichtigte Unvollständigkeiten, irreführende Darstellungen bzw. das Außerkraftsetzen interner Kontrollen beinhalten können.
- erlangen wir ein Verständnis von den für die Prüfung des Jahresabschlusses relevanten internen Kontrollen, um Prüfungshandlungen zu planen, die unter den Umständen angemessen sind, jedoch nicht mit dem Ziel, ein Prüfungsurteil zur Wirksamkeit der internen Kontrollen der Gemeinde abzugeben.
- beurteilen wir die Angemessenheit der von den gesetzlichen Vertretern angewandten Rechnungslegungsmethoden sowie die Vertretbarkeit der von den gesetzlichen Vertretern dargestellten geschätzten Werte und damit zusammenhängenden Angaben.

- ziehen wir auf der Grundlage der erlangten Prüfungsnachweise Schlussfolgerungen darüber, ob eine wesentliche Unsicherheit im Zusammenhang mit Ereignissen oder Gegebenheiten besteht, die bedeutsame Zweifel an der Fähigkeit der Gemeinde zur Fortführung ihrer Tätigkeit, d.h. der stetigen Erfüllung ihrer Aufgaben, aufwerfen können. Falls wir zu dem Schluss kommen, dass eine wesentliche Unsicherheit besteht, sind wir verpflichtet, im Bestätigungsvermerk auf die dazugehörigen Angaben im Jahresabschluss aufmerksam zu machen oder, falls diese Angaben unangemessen sind, unser Prüfungsurteil zu modifizieren. Wir ziehen unsere Schlussfolgerungen auf der Grundlage der bis zum Datum unseres Bestätigungsvermerks erlangten Prüfungsnachweise. Zukünftige Ereignisse oder Gegebenheiten können jedoch dazu führen, dass die Gemeinde die stetige Aufgabenerfüllung nicht sicherstellen kann.
- beurteilen wir Darstellung, Aufbau und Inhalt des Jahresabschlusses insgesamt einschließlich der Angaben sowie ob der Jahresabschluss die zugrunde liegenden Geschäftsvorfälle und Ereignisse so darstellt, dass der Jahresabschluss unter Beachtung der deutschen Grundsätze ordnungsmäßiger Buchführung sowie der landesrechtlichen Vorschriften ein den tatsächlichen Verhältnissen entsprechendes Bild der Vermögens-, Finanz- und Ertragslage der Gemeinde vermittelt.

Wir erörtern mit den für die Überwachung Verantwortlichen unter anderem den geplanten Umfang und die Zeitplanung der Prüfung sowie bedeutsame Prüfungsfeststellungen, einschließlich etwaiger bedeutsamer Mängel in internen Kontrollen, die wir während unserer Prüfung feststellen.

Sonstige gesetzliche und andere rechtliche Anforderungen

Vermerk über die Prüfung des Lageberichts

Prüfungsurteil

Wir haben den Lagebericht der Gemeinde Nordkirchen für das Haushaltsjahr vom 1. Januar bis zum 31. Dezember 2024 geprüft.

Nach unserer Beurteilung aufgrund der bei der Prüfung gewonnenen Erkenntnisse entspricht der beigefügte Lagebericht in allen wesentlichen Belangen den Vorschriften der Kommunalhaushaltsverordnung des Bundeslandes Nordrhein-Westfalen nach § 49 KomHVO NRW und vermittelt ein den tatsächlichen Verhältnissen entsprechendes Bild der Vermögens-, Schulden-, Ertrags- und Finanzlage der Gemeinde. In allen wesentlichen Belangen steht dieser Lagebericht in Einklang mit dem Jahresabschluss und stellt die Chancen und Risiken der zukünftigen Entwicklung zutreffend dar.

Grundlage für das Prüfungsurteil

Wir haben unsere Prüfung des Lageberichts unter Beachtung des International Standard on Assurance Engagements (ISAE) 3000 (Revised) durchgeführt.

Danach wenden wir als Wirtschaftsprüfungsgesellschaft die Anforderungen des IDW Qualitätsmanagementstandards: Anforderungen an das Qualitätsmanagement in der Wirtschaftsprüferpraxis (IDW QMS 1) an. Die Berufspflichten gemäß der Wirtschaftsprüferordnung und der Berufssatzung für Wirtschaftsprüfer/vereidigte Buchprüfer einschließlich der Anforderungen an die Unabhängigkeit haben wir eingehalten.

Wir sind der Auffassung, dass die von uns erlangten Prüfungsnachweise ausreichend und angemessen sind, um als Grundlage für unser Prüfungsurteil zu dienen.

Verantwortung der gesetzlichen Vertreter und des Vertretungsorgans der Gemeinde für den Lagebericht

Die gesetzlichen Vertreter sind verantwortlich für die Aufstellung des Lageberichts, der in allen wesentlichen Belangen den Vorschriften der Kommunalhaushaltsverordnung des Bundeslandes Nordrhein-Westfalen nach § 49 KomHVO NRW entspricht, insgesamt ein den tatsächlichen Verhältnissen entsprechendes Bild der Vermögens-, Schulden-, Ertrags- und Finanzlage der Gemeinde vermittelt, in allen wesentlichen Belangen mit dem Jahresabschluss in Einklang steht und die Chancen und Risiken der künftigen Entwicklung zutreffend darstellt. Ferner sind die gesetzlichen Vertreter verantwortlich für die Vorkehrungen und Maßnahmen (Systeme), die sie als notwendig erachtet haben, um die Aufstellung eines Lageberichts in Übereinstimmung mit den anzuwendenden Vorschriften der Kommunalhaushaltsverordnung des Bundeslandes Nordrhein-Westfalen nach § 49 KomHVO NRW zu ermöglichen und um ausreichende geeignete Nachweise für die Aussagen im Lagebericht erbringen zu können.

Das Vertretungsorgan der Gemeinde ist verantwortlich für die Überwachung des Rechnungslegungsprozesses der Gemeinde zur Aufstellung des Lageberichts.

Verantwortung des Abschlussprüfers für die Prüfung des Lageberichts

Unsere Zielsetzung ist, hinreichende Sicherheit darüber zu erlangen, ob der Lagebericht in allen wesentlichen Belangen den Vorschriften der Kommunalhaushaltsverordnung des Bundeslandes Nordrhein-Westfalen nach § 49 KomHVO NRW entspricht.

Die Ausführungen zur Verantwortung des Abschlussprüfers zur Prüfung des Jahresabschlusses gelten gleichermaßen für die Prüfung des Lageberichts mit der Ausnahme, dass wir nicht beurteilen, ob der Lagebericht die zugrunde liegenden Geschäftsvorfälle und Ereignisse so darstellt, dass er unter Beachtung der deutschen Grundsätze ordnungsmäßiger Buchführung ein den tatsächlichen Verhältnissen entsprechendes Bild der Vermögens-, Schulden-, Ertrags- und Finanzlage der Gemeinde vermittelt.

Des Weiteren führen wir Prüfungshandlungen zu den von den gesetzlichen Vertretern dargestellten zukunftsorientierten Angaben im Lagebericht durch. Auf Basis ausreichender geeigneter Prüfungsnachweise vollziehen wir dabei insbesondere die den zukunftsorientierten Angaben von den gesetzlichen Vertretern zugrunde gelegten bedeutsamen Annahmen nach und beurteilen die sachgerechte Ableitung der zukunftsorientierten Angaben aus diesen Annahmen. Ein eigenständiges Prüfungsurteil zu den zukunftsorientierten Angaben sowie zu den zugrunde liegenden Annahmen geben wir nicht ab. Es besteht ein erhebliches unvermeidbares Risiko, dass künftige Ereignisse wesentlich von den zukunftsorientierten Angaben abweichen.

Münster, am 17. Juli 2025

CURACON GmbH
Wirtschaftsprüfungsgesellschaft

Hoppe	Menken
Wirtschaftsprüfer	Wirtschaftsprüfer"

Hinweis: An dieser Stelle erfolgt nur ein wörtliches Zitat des Bestätigungsvermerks, der im Testatsexemplar erteilt wird.
Der Bestätigungsvermerk wird daher an dieser Stelle nicht unterschrieben.

D. Gegenstand, Art und Umfang der Prüfung

Gegenstand der Prüfung

Im Rahmen des uns erteilten Auftrags haben wir gemäß § 102 GO NRW sowie entsprechend § 317 HGB die Buchführung, den Jahresabschluss – bestehend aus Ergebnisrechnung, Finanzrechnung, Teilergebnisrechnungen, Teilfinanzrechnungen sowie Bilanz und Anhang – und den Lagebericht auf die Beachtung der für die Rechnungslegung geltenden gesetzlichen Vorschriften einschließlich der Grundsätze ordnungsmäßiger Buchführung und der sie ergänzenden ortsrechtlichen Bestimmungen und sonstigen Satzungen geprüft. Die Prüfung der Einhaltung anderer gesetzlicher Vorschriften ist nur insoweit Gegenstand der Abschlussprüfung, als sich aus diesen anderen Vorschriften üblicherweise Auswirkungen auf den Jahresabschluss oder den Lagebericht ergeben.

Die Rechnungslegung sowie die dafür eingerichteten internen Kontrollen liegen in der Verantwortung der gesetzlichen Vertreter der Gemeinde. Ebenso sind die gesetzlichen Vertreter verantwortlich für die dem Abschlussprüfer gemachten Angaben. Unsere Aufgabe besteht darin, diese Unterlagen unter Einbeziehung der Buchführung und die gemachten Angaben im Rahmen einer pflichtgemäßen Prüfung zu beurteilen.

Art und Umfang der Prüfung

Wir haben unsere Jahresabschlussprüfung gemäß § 102 GO NRW und entsprechend den Vorschriften der §§ 317 ff. HGB durchgeführt.

Unsere Prüfung hat sich nicht darauf zu erstrecken, ob die Wirksamkeit und Wirtschaftlichkeit des gesetzlichen Vertreters zugesichert werden kann (in Anlehnung an § 317 Abs. 4a HGB).

Auf der Grundlage unseres risiko- und kontrollorientierten Prüfungsansatzes haben wir zunächst eine Prüfungsstrategie entwickelt. Diese basiert auf einer Einschätzung des rechtlichen und wirtschaftlichen Umfelds sowie der Lage der Gemeinde, ihrer Ziele, Strategien und Geschäftsrisiken sowie auf den Auskünften des gesetzlichen Vertreters. Sie wird darüber hinaus von der Größe und Komplexität der Gemeinde und der Wirksamkeit ihrer rechnungslegungsrelevanten internen Kontrollen beeinflusst. Die hieraus gewonnenen Erkenntnisse haben wir bei der Auswahl und dem Umfang unserer analytischen Prüfungshandlungen und Einzelfallprüfungen hinsichtlich der Bestandsnachweise und der rechnungslegungsrelevanten Aussagen im Jahresabschluss berücksichtigt.

Wir haben uns zusätzlich auf ein Gutachten der Kommunalen Versorgungskasse Westfalen-Lippe (kvw), Münster, gestützt.

Des Weiteren sind unsere Feststellungen aus der vorangegangenen Jahresabschlussprüfung mit in die Prüfungsstrategie eingeflossen.

Darauf aufbauend wurde ein Prüfungsprogramm entwickelt. In diesem Prüfungsprogramm werden Art und Umfang der Prüfungshandlungen sowie folgende Prüfungsschwerpunkte des Berichtsjahres festgelegt:

- Ansatz, Bewertung und Ausweis der Gebührenüberschüsse
- Vollständigkeit der Angaben im Anhang.

Die Prüfungshandlungen zur Erlangung von Prüfungsnachweisen umfassten die Überprüfung rechnungslegungsrelevanter interner Kontrollen, analytische Prüfungshandlungen und Einzelfallprüfungen. Art und Umfang sowie die Ergebnisse der Prüfungshandlungen wurden in unseren Arbeitspapieren dokumentiert.

Im Rahmen unserer Prüfung haben wir die rechnungslegungsrelevanten internen Kontrollen untersucht. Die Untersuchung bezog sich insbesondere auf die Abläufe und Kontrollmechanismen in den Bereichen Beschaffung, Personalwesen und Veranlagung. Dabei konnten wir uns von der grundsätzlichen Wirksamkeit der internen Kontrollen überzeugen.

Aufgrund der Feststellung der grundsätzlichen Wirksamkeit der rechnungslegungsrelevanten internen Kontrollen konnte der Umfang der aussagebezogenen Prüfungshandlungen in diesen Bereichen reduziert werden.

Die Gemeinde hat wesentliche Teile ihrer Buchführung, nämlich die Lohn- und Gehaltsabrechnung, auf das Dienstleistungsunternehmen ausgelagert. Zur Beurteilung der Ordnungsmäßigkeit der ausgelagerten Teile der Buchführung haben wir die von der Gemeinde eingerichteten Kontrollmaßnahmen über die Tätigkeit des Dienstleistungsunternehmens geprüft.

Hinsichtlich der Einzelfallprüfungen haben wir Stichproben in bewusster Auswahl gezogen.

Aufgrund der untergeordneten Bedeutung des Vorratsvermögens haben wir keine Inventurbeobachtung durchgeführt. Der Nachweis konnte auf andere Weise zuverlässig erbracht werden.

Im Rahmen der Prüfung der Guthaben und Verbindlichkeiten bei Kreditinstituten haben wir uns zum 31. Dezember 2024 von allen uns benannten Kreditinstituten Bestätigungen über Guthaben, Ansprüche und Verpflichtungen der Gemeinde eingeholt.

Von allen uns benannten Rechtsanwälten haben wir Bestätigungen über Ansprüche und Verpflichtungen der Gemeinde eingeholt.

Zu weiteren Ausführungen bezüglich Art und Umfang der Prüfung verweisen wir auf die Abschnitte "Verantwortung des Abschlussprüfers für die Prüfung des Jahresabschlusses" und "Verantwortung des Abschlussprüfers für die Prüfung des Lageberichts" unseres Bestätigungsvermerks.

Wir haben die Prüfung in den Monaten Juni und Juli 2025 von unserem Büro aus durchgeführt.

Alle erbetenen Aufklärungen und Nachweise sind uns von den gesetzlichen Vertretern der Gemeinde und den uns benannten Mitarbeiterinnen und Mitarbeitern bereitwillig erteilt worden.

Die gesetzlichen Vertreter haben uns die berufsmäßige schriftliche Vollständigkeitserklärung zum Jahresabschluss und zum Lagebericht erteilt.

E. Feststellungen und Erläuterungen zur Rechnungslegung

I. Ordnungsmäßigkeit der Rechnungslegung

1. Buchführung und weitere geprüfte Unterlagen

Ordnungsmäßigkeit der Buchführung

Die Organisation der Buchführung, die rechnungslegungsrelevanten internen Kontrollen und das Belegwesen ermöglichen die vollständige, richtige, zeitgerechte und geordnete Erfassung und Buchung der Geschäftsvorfälle. Die Organisation des Rechnungswesens ist den Verhältnissen der Gemeinde angemessen.

Die Buchführung und die weiteren geprüften Unterlagen einschließlich des Belegwesens entsprechen nach unseren Feststellungen in allen wesentlichen Belangen den gesetzlichen Vorschriften und den Grundsätzen ordnungsmäßiger Buchführung. Die Prüfung ergab keine Einwendungen.

Im Rahmen unserer Prüfung haben wir festgestellt, dass die von der Gemeinde getroffenen Maßnahmen geeignet sind, die Sicherheit der rechnungslegungsrelevanten Daten zu gewährleisten.

Die aus den Unterlagen zu entnehmenden Informationen sind in allen wesentlichen Belangen ordnungsgemäß in Buchführung, Jahresabschluss und Lagebericht abgebildet worden.

2. Jahresabschluss

Die Prüfungspflicht des Jahresabschlusses ergibt sich für die Gemeinde Nordkirchen aus § 102 GO NRW.

Im Jahresabschluss wurden in allen wesentlichen Belangen die für die Rechnungslegung geltenden gesetzlichen Vorschriften sowie die Grundsätze ordnungsmäßiger Buchführung und die sie ergänzenden ortsrechtlichen Bestimmungen und sonstigen Satzungen beachtet.

Der Jahresabschluss schließt an den von uns geprüften und mit einem uneingeschränkten Bestätigungsvermerk versehenen Vorjahresabschluss an. Er wurde am 12. Dezember 2024 vom Rat der Gemeinde Nordkirchen festgestellt.

Die Ergebnisrechnung, die Finanzrechnung, die jeweiligen Teilrechnungen sowie die Bilanz sind ordnungsgemäß aus der Buchführung und den weiteren geprüften Unterlagen abgeleitet. Dabei wurden die Ansatz-, Ausweis- und Bewertungsvorschriften der KomHVO NRW in allen wesentlichen Belangen beachtet.

Der Anhang enthält die gemäß den gesetzlichen Vorschriften erforderlichen Angaben.

3. Lagebericht

Der von dem gesetzlichen Vertreter erstellte Lagebericht entspricht in allen wesentlichen Belangen den Vorschriften des § 49 KomHVO NRW.

II. Gesamtaussage des Jahresabschlusses

Feststellungen zur Gesamtaussage des Jahresabschlusses

Nach unserer auftragsgemäßen Prüfung stellen wir fest, dass der Jahresabschluss den gesetzlichen Vorschriften entspricht und insgesamt, d.h. im Zusammenwirken von Ergebnisrechnung, Finanzrechnung, den jeweiligen Teilrechnungen sowie Bilanz und Anhang, unter Beachtung der Grundsätze ordnungsmäßiger Buchführung ein den tatsächlichen Verhältnissen entsprechendes Bild der Vermögens-, Finanz- und Ertragslage der Gemeinde vermittelt.

Bewertungsgrundlagen

Die Bewertung der Vermögensgegenstände und Schulden der Gemeinde in dem vorliegenden Jahresabschluss zum 31. Dezember 2024 erfolgte gemäß den Vorschriften der GO NRW und der KomHVO NRW. Die Bilanzierungs- und Bewertungsmethoden sind im Anhang angegeben.

Änderungen der Bewertungsgrundlagen wurden nicht vorgenommen.

F. Schlussbemerkung

Den vorstehenden Prüfungsbericht, einschließlich der Wiedergabe des Bestätigungsvermerks, erstatten wir in Übereinstimmung mit den gesetzlichen Vorschriften und dem Prüfungsstandard zu den Grundsätzen ordnungsmäßiger Erstellung von Prüfungsberichten (IDW PS 450 n.F.). Auf § 328 HGB wird verwiesen.

Münster, am 17. Juli 2025

CURACON GmbH
Wirtschaftsprüfungsgesellschaft

Hoppe
Wirtschaftsprüfer
(digital signiert)

Menken
Wirtschaftsprüfer
(digital signiert)

Anlagenverzeichnis

Blatt

Jahresabschluss und Lagebericht

Ergebnisrechnung 2024

Finanzrechnung 2024

Bilanz zum 31. Dezember 2024

Anhang

11–28

Anlagenspiegel zum 31. Dezember 2024 (Anlage zum Anhang)

Forderungsspiegel zum 31. Dezember 2024 (Anlage zum Anhang)

Sonderpostenspiegel zum 31. Dezember 2024 (Anlage zum Anhang)

Rückstellungsspiegel zum 31. Dezember 2024 (Anlage zum Anhang)

Verbindlichkeitspiegel zum 31. Dezember 2024 (Anlage zum Anhang)

Eigenkapitalsspiegel zum 31. Dezember 2024 (Anlage zum Anhang)

Aufstellung über die Ermächtigungsübertragungen (Anlage zum Anhang)

Aufstellung der Organe (Anlage zum Anhang)

Lagebericht

1–20

Kennzahlen

Teilergebnisrechnungen 2024

Teilfinanzrechnungen 2024

Analyse der Vermögens-, Finanz- und Ertragslage

1

1. Mehrjahresübersicht

1

2. Ertragslage

1

3. Vermögens- und Finanzlage

3

Verwendungsvorbehalt

Allgemeine Auftragsbedingungen für Wirtschaftsprüferinnen, Wirtschaftsprüfer und
Wirtschaftsprüfungsgesellschaften vom 1. Januar 2024





Anhang zum Jahresabschluss 31.12.2024




Herausgeber:

Gemeinde Nordkirchen
Fachbereich Zentrale Dienste und Finanzen
Bohlenstr. 2
59394 Nordkirchen

 02596 / 917-1101

 02596 / 917-1

 kathrin.kortmann@nordkirchen.de

Inhaltsverzeichnis

Anlagen:

I. 1. Ergebnis- und Finanzrechnung 2024	4
I. 2. Bilanz zum 31.12.2024	8
I. 3. Anhang zum Jahresabschluss 2024	11
I. 3.1 Allgemeine Hinweise und Bilanzierungs- und Bewertungsmethoden	11
I. 3.2 Bilanzierungs- und Bewertungsmethoden	11
I. 3.3 Corona-Isolation	17
I. 3.4 Erläuterungen zur Bilanz	18
I. 3.5 Erläuterungen zur Ergebnisrechnung	23
I. 3.6 Erläuterungen zur Finanzrechnung	25
I. 3.7 Ergänzende Informationen	26
I. Anlagenspiegel zum Stichtag 31.12.2024	29
II. Forderungsspiegel	30
III. Sonderpostenspiegel	31
IV. Rückstellungsspiegel	32
V. Verbindlichkeitspiegel	33
VI. Eigenkapitalspiegel	34
VII. Übersicht über die in das Folgejahr übertragene Haushaltsermächtigung	35
VIII. Organe und Mitgliedschaften	36

1. Ergebnis- und Finanzrechnung 2024

Ergebnisrechnung 2024

Gemeinde Nordkirchen

Nr.	Bezeichnung	Ergebnis 2023 EUR	Fortg. Ansatz 2024 EUR	Ergebnis 2024 EUR	Vergleich Fortg. Ansatz / Ist EUR
01	Steuern und ähnliche Abgaben	16.000.383,50	15.930.600,00	15.209.607,64	-720.992,36
02	+ Zuwendungen und allgemeine Umlagen	4.705.888,78	4.955.400,00	5.245.204,21	289.804,21
03	+ Sonstige Transfererträge	16.845,52	5.000,00	14.251,20	9.251,20
04	+ Öffentlich-rechtliche Leistungsentgelte	5.537.283,38	6.028.600,00	6.269.876,48	241.276,48
05	+ Privatrechtliche Leistungsentgelte	1.071.831,09	1.036.200,00	1.245.649,97	209.449,97
06	+ Kostenerstattungen und Kostenumlagen	267.740,99	295.700,00	438.909,49	143.209,49
07	+ Sonstige ordentliche Erträge	1.472.755,38	696.600,00	1.328.981,39	632.381,39
08	+ Aktivierte Eigenleistung	0,00	0,00	0,00	0,00
09	+/- Bestandsveränderungen	0,00	0,00	0,00	0,00
10	= Ordentliche Erträge	29.072.728,64	28.948.100,00	29.752.480,38	804.380,38
11	- Personalaufwendungen	-4.549.652,19	-5.018.300,00	-5.230.298,88	-211.998,88
12	- Versorgungsaufwendungen	-112.336,77	-400.000,00	-401.386,35	-1.386,35
13	- Aufwendungen für Sach- und Dienstleistungen	-8.426.960,64	-10.184.300,00	-8.997.320,90	1.186.979,10
14	- Bilanzielle Abschreibungen	-2.466.090,78	-2.627.200,00	-2.832.415,31	-205.215,31
15	- Transferaufwendungen	-10.959.714,59	-12.258.300,00	-11.977.035,55	281.264,45
16	- Sonstige ordentliche Aufwendungen	-3.611.025,24	-3.324.700,00	-3.375.303,40	-50.603,40
17	= Ordentliche Aufwendungen	-30.125.780,21	-33.812.800,00	-32.813.760,39	999.039,61
18	= Ordentliches Ergebnis (Z. 10+17)	-1.053.051,57	-4.864.700,00	-3.061.280,01	1.803.419,99
19	+ Finanzerträge	446.063,79	258.500,00	251.775,49	-6.724,51
20	- Zinsen und sonstige Finanzaufwendungen	-87.105,34	-362.200,00	-60.499,20	301.700,80
21	= Finanzergebnis (Z. 19+20)	358.958,45	-103.700,00	191.276,29	294.976,29
22	= Ergebnis der lfd. Verwaltungstätigkeit (Z. 18+21)	-694.093,12	-4.968.400,00	-2.870.003,72	2.098.396,28
23	+ Außerordentliche Erträge	238.241,43	0,00	0,00	0,00
24	- Außerordentliche Aufwendungen	0,00	0,00	0,00	0,00
25	= Außerordentliches Ergebnis (Z. 23+24)	238.241,43	-4.968.400,00	-2.870.003,72	2.098.396,28
26	= Jahresergebnis (Z. 22+25)	-455.851,69	-4.968.400,00	-2.870.003,72	2.098.396,28
	Nachrichtlich: Verrechnung von Erträgen und				
27	- globaler Minderaufwand	0,00	0,00	0,00	0,00
28	= Jahresergebnis nach Abzug globaler Minderaufwand (Z. 26+27)	-455.851,69	-4.968.400,00	-2.870.003,72	2.098.396,28
	Aufwendungen mit der allgemeinen Rücklage	0,00	0,00	0,00	0,00
29	Verrechnete Erträge bei Vermögensgegenständen	60.031,28	0,00	0,00	0,00
30	Verrechnete Erträge bei Finanzanlagen	0,00	0,00	0,00	0,00
31	Verrechnete Aufwendungen bei Vermögensgegenständen	-82.705,38	0,00	-61.221,93	-61.221,93
32	Verrechnete Aufwendungen bei Finanzanlagen	0,00	0,00	0,00	0,00
33	Verrechnungssaldo (Z 27-30)	-22.674,10	0,00	-61.221,93	-61.221,93

Finanzrechnung 2024

Gemeinde Nordkirchen

Nr.	Bezeichnung	Ergebnis 2023 EUR	Fortg. Ansatz 2024 EUR	davon EÜ aus dem Vorjahr	Ergebnis 2024 EUR	Vergleich Fortg. Ansatz / Ist EUR	EÜ in das Folgejahr
01	Steuern und ähnliche Abgaben	16.499.978,70	15.930.600,00	0,00	16.407.308,01	476.708,01	0,00
02	+ Zuwendungen und allgemeine Umlagen	4.224.417,08	4.176.900,00	0,00	4.198.615,64	21.715,64	0,00
03	+ Sonstige Transfereinzahlungen	6.306,28	5.000,00	0,00	14.338,69	9.338,69	0,00
04	+ Öffentlich-rechtliche Leistungsentgelte	4.282.218,43	4.819.100,00	0,00	5.032.092,49	212.992,49	0,00
05	+ Privatrechtliche Leistungsentgelte	1.555.326,34	1.572.700,00	0,00	1.659.003,23	86.303,23	0,00
06	+ Kostenerstattungen und Kostenumlagen	267.131,78	295.700,00	0,00	431.511,75	135.811,75	0,00
07	+ Sonstige Einzahlungen	858.968,96	562.600,00	0,00	973.989,27	411.389,27	0,00
08	+ Zinsen und sonstige Finanzeinzahlungen	446.060,67	258.500,00	0,00	251.770,29	-6.729,71	0,00
09	= Einzahlungen aus lfd. Verwaltungstätigkeit	28.140.408,24	27.621.100,00	0,00	28.968.629,37	1.347.529,37	0,00
10	- Personalauszahlungen	-4.263.760,91	-5.112.300,00	0,00	-4.876.462,06	235.837,94	0,00
11	- Versorgungsauszahlungen	-420.230,69	-400.000,00	0,00	-406.231,35	-6.231,35	0,00
12	- Auszahlung für Sach- und Dienstleistungen	-7.721.267,17	-9.848.200,00	0,00	-8.954.619,39	893.580,61	0,00
13	- Zinsen und sonstige Finanzauszahlungen	-54.650,80	-362.200,00	0,00	-77.996,28	284.203,72	0,00
14	- Transferauszahlungen	-10.713.648,20	-12.628.000,00	0,00	-12.256.842,57	371.157,43	0,00
15	- Sonstige Auszahlungen	-10.538.902,82	-5.389.100,00	-1.520.000,00	-5.039.422,41	349.677,59	-511.200,00
16	= Auszahlungen aus lfd. Verwaltungstätigkeit	-33.712.460,59	-33.739.800,00	-1.520.000,00	-31.611.574,06	2.128.225,94	-511.200,00
17	= Saldo lfd. Verwaltungstätigkeit (Z. 9+16)	-5.572.052,35	-6.118.700,00	-1.520.000,00	-2.642.944,69	3.475.755,31	-511.200,00
18	+ Zuwendungen für Investitionsmaßnahmen	1.895.153,64	1.595.200,00	0,00	1.661.357,71	66.157,71	0,00
19	+ Einzahlung aus Veräußerung von Sachanlagen	135.773,50	17.000,00	0,00	20.000,00	3.000,00	0,00
20	+ Einzahlung aus Veräußerung von Finanzanlagen	4.000.000,00	250.000,00	0,00	1.073.379,75	823.379,75	0,00
21	+ Einzahlung aus Beiträgen und ähnl. Entgelten	377.710,00	750.000,00	0,00	703.350,00	-46.650,00	0,00
22	+ sonstige Investitionseinzahlungen	0,00	0,00	0,00	0,00	0,00	0,00
23	= Einzahlungen aus Investitionstätigkeit	6.408.637,14	2.612.200,00	0,00	3.458.087,46	845.887,46	0,00
24	- Auszahlung für Erwerb von Grundstücken und Gebäuden	-1.409.474,13	-4.504.700,00	-2.184.700,00	-1.466.383,24	3.038.316,76	-2.702.100,00
25	- Auszahlung f. Baumaßnahmen	-2.424.323,40	-12.923.400,00	-3.702.400,00	-7.289.305,34	5.634.094,66	-5.329.600,00
26	- Auszahlung für Erwerb von bewegl. Anlagevermögen	-1.303.331,83	-1.396.600,00	-321.600,00	-1.013.636,24	382.963,76	-452.000,00
27	- Auszahlung f. d. Erwerb v. Finanzanlagen	0,00	0,00	0,00	250.000,00	250.000,00	0,00
28	- Auszahlung v. aktivierbaren Zuwendungen	0,00	0,00	0,00	0,00	0,00	0,00
29	- Sonstige Investitionsauszahl.	-39.185,72	-195.100,00	0,00	-148.261,85	46.838,15	0,00

Finanzrechnung 2024

Gemeinde Nordkirchen

Nr.	Bezeichnung	Ergebnis 2023 EUR	Fortg. Ansatz 2024 EUR	davon EÜ aus dem Vorjahr	Ergebnis 2024 EUR	Vergleich Fortg. Ansatz / Ist EUR	EÜ in das Folgejahr
30	= Auszahlungen aus . Investitionstätigkeit	-5.176.315,08	-19.019.800,00	-6.208.700,00	-9.667.586,67	9.352.213,33	-8.483.700,00
31	= Saldo Investitionstätigkeit (Z. 23+30)	1.232.322,06	-16.407.600,00	-6.208.700,00	-6.209.499,21	10.198.100,79	-8.483.700,00
32	= Überschuss/ Fehlbetrag (Z. 17+31)	-4.339.730,29	-22.526.300,00	-7.728.700,00	-8.852.443,90	13.673.856,10	-8.994.900,00
33	+ Aufnahme u. Rückflüsse v. Darl. f. Invest.	1.196.000,00	11.200.000,00	0,00	7.470.129,59	-3.729.870,41	0,00
34	+ Aufn. u. Rückfl. v. Darl. Liquiditätssich.	0,00	4.500.000,00	0,00	0,00	-4.500.000,00	0,00
35	- Tilgung u. Gewährung v. Darl. für Investitionen	-124.075,10	-296.300,00	0,00	-1.778.041,95	-1.481.741,95	0,00
36	- Tilgung und Gewährung von Darlehn zur Liquiditätssiche- rung	0,00	0,00	0,00	0,00	0,00	0,00
37	= Saldo aus Finanzierungstätigkeit	1.071.924,90	15.403.700,00	0,00	5.692.087,64	-9.711.612,36	0,00
38	=Änd. des Finanzbestandes (Z. 32+37)	-3.267.805,39	-7.122.600,00	-7.728.700,00	-3.160.356,26	3.962.243,74	-8.994.900,00
39	+ Anfangsbestand an Finanzmitteln	10.354.448,81	-5.729.288,97	0,00	7.345.901,97	13.075.190,94	0,00
40	+/- Bestand an fremden Finanzmitteln	259.258,55	0,00	0,00	59.517,69	59.517,69	0,00
41	= Liquide Mittel (Z. 38, 39+40)	7.345.901,97	-12.851.888,97	-7.728.700,00	4.245.063,40	17.096.952,37	-8.994.900,00

2. Bilanz zum 31.12.2024

Anhang zum Jahresabschluss 31.12.2024

AKTIVA	31.12.2024	31.12.2023
0. Bilanzierungshilfe	1.218.123,31 €	1.420.754,42 €
1. Anlagevermögen	99.510.234,19 €	96.154.214,08 €
1.1 Immaterielle Vermögensgegenstände	174.033,44 €	84.069,19 €
1.2 Sachanlagen	91.222.490,75 €	84.707.343,29 €
1.2.1 Unbebaute Grundstücke und grundstücksgleiche Rechte	12.291.870,42 €	11.551.971,18 €
1.2.1.1 Grünflächen	11.195.917,51 €	10.456.018,27 €
1.2.1.2 Ackerland	69.025,20 €	69.025,20 €
1.2.1.3 Wald, Forsten	8.637,20 €	8.637,20 €
1.2.1.4 Sonstige unbebaute Grundstücke	1.018.290,51 €	1.018.290,51 €
1.2.2 Bebaute Grundstücke und grundstücksgleiche Rechte	24.547.295,68 €	24.765.163,95 €
1.2.2.1 Kinder- und Jugendeinrichtungen	1.662.567,18 €	1.944.557,55 €
1.2.2.2 Schulen	10.282.522,19 €	10.465.002,65 €
1.2.2.3 Wohnbauten	4.192.546,35 €	3.954.347,44 €
1.2.2.4 Sonstige Dienst-, Geschäfts- und Betriebsgebäude	8.409.659,96 €	8.401.256,31 €
1.2.3 Infrastrukturvermögen	31.858.960,28 €	32.257.840,32 €
1.2.3.1 Grund und Boden des Infrastrukturvermögens	8.251.881,65 €	8.107.661,59 €
1.2.3.2 Brücken und Tunnel	512.683,81 €	543.900,03 €
1.2.3.3 Gleisanlagen mit Streckenausrüstung und Sicherheitsanlagen	0,00 €	0,00 €
1.2.3.4 Entwässerungs- und Abwasserbeseitigungsanlagen	0,00 €	0,00 €
1.2.3.5 Straßennetz mit Wegen, Plätzen und Verkehrslenkungsanlagen	22.366.437,78 €	22.870.705,26 €
1.2.3.6 Sonstige Bauten des Infrastrukturvermögens	727.957,04 €	735.573,44 €
1.2.4 Bauten auf fremden Grund und Boden	6.965.307,41 €	7.130.957,63 €
1.2.5 Kunstgegenstände, Kulturdenkmäler	34.320,15 €	36.620,21 €
1.2.6 Maschinen und technische Anlagen, Fahrzeuge	2.242.021,00 €	1.692.425,23 €
1.2.7 Betriebs- und Geschäftsausstattung	1.660.282,72 €	1.659.835,66 €
1.2.8 Geleistete Anzahlungen, Anlagen im Bau	11.622.433,09 €	5.612.529,11 €
1.3 Finanzanlagen	8.113.710,00 €	11.362.801,60 €
1.3.1 Anteile an verbundenen Unternehmen	70.921,00 €	70.921,00 €
1.3.2 Beteiligungen	1.000,00 €	1.000,00 €
1.3.3 Sondervermögen	0,00 €	0,00 €
1.3.4 Wertpapiere des Anlagevermögens	8.033.990,84 €	11.283.087,20 €
1.3.5 Ausleihungen	7.798,16 €	7.793,40 €
1.3.5.1 an verbundene Unternehmen	0,00 €	0,00 €
1.3.5.2 an Beteiligungen	0,00 €	0,00 €
1.3.5.3 an Sondervermögen	0,00 €	0,00 €
1.3.5.4 Sonstige Ausleihungen	7.798,16 €	7.793,40 €
2. Umlaufvermögen	17.769.654,94 €	18.736.036,52 €
2.1 Vorräte	8.774.339,55 €	8.090.879,66 €
2.1.1 Roh-, Hilfs- und Betriebsstoffe, Waren	8.774.339,55 €	8.090.879,66 €
2.1.2 Geleistete Anzahlungen	0,00 €	0,00 €
2.2 Forderungen und sonstige Vermögensgegenstände	2.773.757,92 €	3.299.254,89 €
2.2.1 Öffentlich-rechtliche Forderungen und Forderungen aus Transferleistungen	1.744.574,63 €	2.434.449,99 €
2.2.1.1 Gebühren	151.603,49 €	122.037,85 €
2.2.1.2 Beiträge	53.799,56 €	158.259,23 €
2.2.1.3 Steuern	284.825,47 €	1.090.803,49 €
2.2.1.4 Forderungen aus Transferleistungen	935.975,05 €	774.413,82 €
2.2.1.5 Sonstige öffentlich-rechtliche Forderungen	318.371,06 €	288.935,60 €
2.2.2 Privatrechtliche Forderungen	847.121,39 €	728.176,60 €
2.2.2.1 gegenüber dem privaten Bereich	442.307,42 €	358.474,40 €
2.2.2.2 gegenüber dem öffentlichen Bereich	404.813,97 €	369.702,20 €
2.2.2.3 gegen verbundene Unternehmen	0,00 €	0,00 €
2.2.2.4 gegen Beteiligungen	0,00 €	0,00 €
2.2.2.5 gegen Sondervermögen	0,00 €	0,00 €
2.2.3 Sonstige Vermögensgegenstände	182.061,90 €	136.628,30 €
2.3 Wertpapiere des Umlaufvermögens	1.976.494,07 €	0,00 €
2.4 Liquide Mittel	4.245.063,40 €	7.345.901,97 €
3. Aktive Rechnungsabgrenzung	837.714,15 €	837.171,44 €
4. Nicht durch Eigenkapital gedeckter Fehlbetrag	0,00 €	0,00 €
	119.335.726,59 €	117.148.176,46 €

[illegible]

Anlage I. 3

Anhang zum Jahresabschluss 2024

I. 3.1 Allgemeine Hinweise und Bilanzierungs- und Bewertungsmethoden

Allgemeine Hinweise

Der Anhang ist nach den Bestimmungen des § 45 Kommunalhaushaltsverordnung für das Land Nordrhein-Westfalen (KomHVO NRW) zu erstellen.

Im Anhang sind die Posten der Bilanz, die Positionen der Ergebnisrechnung sowie die Positionen der Finanzrechnung und die verwendeten Bilanzierungs- und Bewertungsmethoden anzugeben und so zu erläutern, dass sachverständige Dritte diese beurteilen können. Dem Anhang sind ein Anlagen-, ein Forderungs-, ein Eigenkapital- und ein Verbindlichkeitspiegel sowie eine Übersicht über die in das folgende Jahr übertragenen Haushaltsermächtigungen beizufügen. Der vorliegende Jahresabschluss wurde gemäß den gesetzlichen Vorschriften der Kommunalhaushaltsverordnung NRW (KomHVO NRW) aufgestellt.

I. 3.2 Bilanzierungs- und Bewertungsmethoden

Die Bilanz enthält sämtliche Vermögensgegenstände, Schulden und Rechnungsabgrenzungsposten. Die jeweiligen Bilanzansätze sind zum Bilanzstichtag vorsichtig und überwiegend einzeln bewertet worden.

Grundsätzlich waren für den Jahresabschluss 2024 die gleichen Bilanzierungs- und Bewertungsmethoden maßgebend, die auch bei der Aufstellung des Vorjahresabschlusses angewendet wurden.

Die Darstellung der Bilanz wurde nach § 42 Abs. 3 und 4 KomHVO NRW vorgegeben. Es wurden für die Bereiche Anlagevermögen, Umlaufvermögen sowie für das Eigenkapital, Sonderposten, Rückstellungen und Verbindlichkeiten Zwischensummen hinzugefügt.

In Abweichung zum NKF-Weiterentwicklungsgesetz wird die Gliederung der „Öffentlich-rechtlichen Forderungen“ als auch der „Privatrechtlichen Forderungen“ wie bisher weiter untergliedert.

Aktiva

Bilanzierungshilfe

Im Jahresabschluss 2024 sind wie im Vorjahr Aufwendungen für die Erhaltung der gemeindlichen Leistungsfähigkeit nach § 33a KomHVO NRW i.V.m. NKF-COVID-19 Ukraine-Isolierungsgesetz als außerordentlicher Ertrag in Höhe der Bilanzierungshilfe aktiviert worden. Eine genaue Erläuterung erfolgt unter Anlage I. 3.3.

Anlagevermögen

Die Entwicklung des Anlagevermögens ergibt sich aus dem Anlagenspiegel zum 31. Dezember 2024 (Anlage I).

Immaterielle Vermögensgegenstände

Die Immateriellen Vermögensgegenstände sind zu Anschaffungskosten, vermindert um die planmäßige Abschreibung, ausgewiesen.

Sachanlagevermögen

Das Sachanlagevermögen ist zu Anschaffungs- und Herstellungskosten, vermindert um die planmäßigen Abschreibungen, angesetzt worden.

Grundlage für die Ermittlung der jeweiligen Abschreibungssätze bildet die vom Innenministerium Nordrhein-Westfalen veröffentlichte „NKF-Rahmentabelle der Gesamtnutzungsdauer für kommunale Vermögensgegenstände“ (Anlage 15 des RdErl. des Innenministeriums vom 24.02.2000). Die für die Gemeinde Nordkirchen festgesetzten Nutzungsdauern werden in Anlehnung daran in einer gesonderten Abschreibungstabelle dargestellt. Die Gemeinde aktiviert Eigenleistungen zu den Herstellungskosten verschiedener Investitionen. Dabei handelt es sich um Arbeitsleistungen von Mitarbeitern der Gemeinde Nordkirchen.

Finanzanlagen

Finanzanlagen sind mit den Anschaffungskosten angesetzt.

Hierzu zählen die Anteile an verbundenen Unternehmen, Wertpapiere des Anlagevermögens sowie die Ausleihungen.

Umlaufvermögen

Roh-, Hilfs- und Betriebsstoffe

Zum Verkauf anstehende Baulandflächen werden unter den Vorräten bilanziert. Die Bewertung erfolgt zu den Anschaffungskosten. Lediglich die Gewerbegrundstücke wurden zu dem erwarteten Verkaufspreis bewertet, wenn dieser unter den Anschaffungskosten liegt. Im Rahmen der Wirtschaftsförderung ist ein Verkauf der Gewerbebaugrundstücke zu den Anschaffungskosten nicht immer möglich.

Für die Vorräte des Bauhofes wurden Festwerte in Höhe von insgesamt TEUR 5 für Streusalz, Hartkalksteinschotter und Rindenmulch gebildet.

Forderungen und sonstige Vermögensgegenstände

Sämtliche Forderungen wurden zum Nennwert angesetzt. Einzelheiten sind dem als Anlage II beigefügten Forderungsspiegel zu entnehmen.

Um einem Forderungsrisiko Rechnung zu tragen, wurden bei den Forderungspositionen alle Forderungen überprüft und, soweit notwendig, Niederschlagungen vorgenommen. Die Forderungen wurden anhand verschiedener Altersklassen mit unterschiedlichen Anteilen wertberichtigt (Einzel- und Pauschalwertberichtigung). Nach § 11 Abs. 1 KomHVO NRW erfolgt eine periodengerechte Abgrenzung aller gebuchten Belege. Erträge und Aufwendungen werden in ihrer voraussichtlich dem Haushaltsjahr zuzurechnenden Höhe realisiert. Der letzte Veranlagungslauf für die Gewerbesteuer und die Grundbesitzabgaben erfolgte am 26.11.2024.

Die Forderungen aus Transferleistungen enthalten TEUR 629 aus dem Förderprogramm „Gute Schule 2020“ des Landes NRW und sind im Forderungsspiegel gesondert angegeben.

Liquide Mittel

Hier wurden die Barkassenbestände und die Guthaben bei den Kreditinstituten zum 31.12.2024 ausgewiesen.

Aktive Rechnungsabgrenzung

Als aktive Rechnungsabgrenzungsposten werden alle Ausgaben vor dem 31.12. erfasst, soweit sie Aufwand in späteren Rechnungsperioden darstellen und wesentlich sind.

Passiva

Eigenkapital

Die allgemeine Rücklage beträgt TEUR 32.613 zum 31.12.2024 und hat sich gegenüber dem Vorjahr um TEUR 61 verringert. Grund ist die Verrrechnung von Anlagenabgängen nach § 44 Abs. 3 KomHVO NRW in Verbindung mit § 90 Absatz 3 Satz 1 GO NRW. Nach den genannten Vorschriften sind Anlagen, welche zur Erfüllung der gemeindlichen Aufgaben nicht mehr benötigt und verkauft werden, mit der allgemeinen Rücklage zu verrechnen. Bei Anlagenabgängen aufgrund von Ersatzbeschaffungen u. ä. erfolgt eine Verbuchung in der Ergebnisrechnung.

Mit der Ausgleichsrücklage wurde der Jahresfehlbetrag 2023 in Höhe von TEUR 456 verrechnet, so dass die Ausgleichsrücklage zum 31.12.2024 einen Wert in Höhe von TEUR 13.311 hat.

Sonderposten

Einzelheiten sind dem als Anlage III beigefügten Sonderpostenspiegel zu entnehmen. Im Sonderpostenspiegel gibt es zwischen den Spalten Abgang und Auflösung Verschiebungen zu der Ergebnisrechnung.

Die Sonderposten für Zuwendungen enthalten die zweckgebundenen Zuweisungen für das aktivierte Anlagevermögen, vermindert um die Auflösung der Sonderposten entsprechend der Abnutzung der Vermögensgegenstände gemäß § 44 Abs. 5 KomHVO NRW. Konsumtive Zuwendungen werden im Jahr des Zugangs komplett ergebniswirksam erfasst.

Die „Sonderposten aus Beiträgen“ resultieren aus Erschließungsbeiträgen nach dem Baugesetzbuch und aus Beiträgen nach dem Kommunalabgabengesetz vermindert um die planmäßige Auflösung und zuzüglich der Zugänge des jeweiligen Jahres.

Sonderposten für den Gebührenaussgleich werden gebildet, wenn eine kostenrechnende Einrichtung einen Gebührenüberschuss erwirtschaftet. Sie werden in den folgenden Abrechnungsperioden aufgelöst, indem sie gebührenmindernd in der Kalkulation berücksichtigt werden.

Rückstellungen

Die Voraussetzungen, unter denen Rückstellungen gebildet werden, ergeben sich aus § 37 KomHVO NRW. Eine Übersicht über die Rückstellungen ist als Rückstellungsspiegel in der Anlage IV beigefügt.

Die Höhe der Pensions- und Beihilferückstellungen wurde mit Hilfe eines versicherungsmathematischen Gutachtens zum 31.12.2024 durch die Kommunale Versorgungskasse Westfalen-Lippe, Münster, ermittelt. Bewertet wurden Pensions- und Beihilfeverpflichtungen gegenüber aktiven Beamtinnen und Beamten sowie Versorgungsempfängern und Versorgungsempfängerinnen. Für die Bewertungen wurden nur die zukünftigen Verpflichtungen gegenüber den derzeitigen Aktiven zur Zahlung von Beihilfen nach Eintritt des Versorgungsfalls sowie gegenüber den derzeitigen Versorgungsempfängerinnen und Versorgungsempfängern und Hinterbliebenen berücksichtigt. Als Pensions- und Beihilferückstellung wurde jeweils der Teilwert der Verpflichtungen ermittelt. Dabei wird eine kalkulatorische Gleichverteilung der Belastungen aus den Pensions- und Beihilfeverpflichtungen über die Dauer des aktiven Dienstverhältnisses unterstellt. Als Finanzierungsbeginn wurde der Beginn des Dienstverhältnisses beim ersten Dienstherrn angesetzt.

Die Bewertung erfolgte mit dem in § 37 Abs. 1 KomHVO NRW vorgesehenen Rechnungszins von 5 Prozent auf Basis der Richttafeln von Dr. Heubeck (HEUBECK-RICHTTAFELN 2018 G). Für die Höhe der Versorgung wurden die zum 31.12.2024 maßgeblichen Werte in Ansatz gebracht. Dabei wird der Einbaufaktor gemäß § 5 Abs. 1 LBeamtVG NRW berücksichtigt.

Die versicherungsmathematische Bewertung der Beihilfeverpflichtungen erfolgt auf Grundlage von Kopfschadenstatistiken unter Berücksichtigung eines altersabhängig steigenden Schadenprofils (Basis: Wahrscheinlichkeitstabellen für die Krankenversicherung 2023 gemäß § 159 VAG, veröffentlicht von der BaFin am 17.12.2024). Die Bewertung erfolgt unter Verwendung der aggregierten Grundkopfschäden und Profile für Zahnbehandlung und Zahnersatz, ambulante Heilbehandlung, stationäre Heilbehandlung im Zweibettzimmer sowie der mit einem Ausgleichsverfahren geglätteten Rohdaten zu Rechnungsbeträgen für die ambulante und stationäre Pflege aller Pflegegrade jeweils für Beihilfeberechtigte. Zur Berücksichtigung der allgemeinen Dynamik der Krankheits- und Pflegekosten im Jahr 2024 wurden die resultierenden Grundkopfschäden in Abstimmung mit den KVV um 2 % erhöht. Das Erstattungsniveau wird mit 70 % der beihilfefähigen Aufwendungen angesetzt.

Das rechnungsmäßige Pensionierungsalter wurde für Feuerwehrbeamtinnen und Feuerwehrbeamte mit der auf volle Jahre gerundeten Altersgrenze von 60 bzw. 61 Jahren (Zweites Gesetz zur Änderung des Landesbeamtengesetzes vom 05.07.2024, GV.NRW 2024 S. 447) und für alle übrigen Beamtinnen und Beamten mit der auf vollen Jahre gerundeten Regelaltersgrenze gemäß § 31 Landesbeamtengesetz NRW angesetzt.

Die Höhe der notwendigen Pensionsrückstellungen wird durch die Versorgungskasse jährlich neu ermittelt.

Rückstellungen für unterlassene Instandhaltung werden gem. § 37 Abs. 3 KomHVO NRW gebildet, wenn die Nachholung der Instandhaltung konkret beabsichtigt ist und als bisher unterlassen bewertet werden muss.

Verbindlichkeiten

Die Verbindlichkeiten wurden mit dem Erfüllungsbetrag angesetzt. Der Stand und die Restlaufzeiten der Verbindlichkeiten zum 31.12.2024 sind dem Verbindlichkeitspiegel (Anlage V) zu entnehmen. Die Fördermittel aus dem Förderprogramm „Gute Schule 2020“ des Landes NRW sind im Verbindlichkeitspiegel gesondert angegeben.

Unter der Bilanzposition 4.2.5 „Verbindlichkeiten aus Krediten für Investitionen von Kreditinstituten“ werden alle Investitionskredite zum Stichtag bilanziert.

Verbindlichkeiten aus Lieferungen und Leistungen beinhalten an die Gemeinde erbrachte Sach- und Dienstleistungen durch Dritte, die in Rechnung gestellt sind. Es handelt sich hierbei um kurzfristige Verbindlichkeiten aus dem laufenden Geschäftsbetrieb.

Zu den Verbindlichkeiten aus Transferleistungen gehören Zahlungsverpflichtungen gegenüber Dritten, die nicht unmittelbar auf einem Leistungsaustausch beruhen. Es handelt sich hierbei im Wesentlichen um Verbindlichkeiten auf dem Gebiet der Sozialhilfe sowie der rückzahlbaren Zuwendungen.

Zu den sonstigen Verbindlichkeiten zählen unter anderem die fremden Finanzmittel aus dem Bereich der delegierten Aufgaben des Kreises Coesfeld.

In der Position „Erhaltene Anzahlungen“ werden bereits zugeflossene Zuwendungen ausgewiesen, sofern sie für später anstehende Investitionen verwendet werden sollen bzw. die Vermögensgegenstände zum Bilanzstichtag noch nicht fertiggestellt waren (Anlagen im Bau).

Passive Rechnungsabgrenzungsposten

Als passive Rechnungsabgrenzungsposten werden alle Einnahmen vor dem 31.12. erfasst, soweit sie Ertrag in späteren Rechnungsperioden darstellen und wesentlich sind.

I. 3.3 Corona-Isolation

Aufwendungen für die Erhaltung der gemeinderechtlichen Leistungsfähigkeit nach § 33a KomHVO i.V.m. NKF-COVID-19-Ukraine-Isolierungsgesetz (NKF-CUIG)

Im Rahmen des Gesetzes zur Isolierung der aus der COVID-19-Pandemie und dem Krieg gegen die Ukraine folgenden Belastungen der kommunalen Haushalte im Land Nordrhein Westfalen (NKF-COVID-19-Ukraine-Isolierungsgesetz – NKF-CUIG) wurden in den Jahren 2020 bis 2023 Aufwendungen in Höhe von EUR 1.420.754,42 isoliert, als außerordentliche Erträge in die Ergebnisrechnungen eingestellt und als Bilanzierungshilfe gemäß § 6 NKF-CUIG aktiviert. Über die Isolation in den Vorjahren wurde an dieser Stelle im Anhang berichtet.

Die Gemeinde Nordkirchen hat im Jahr 2024 eine Erstattung für außergewöhnliche Krankheitskosten gemäß § 4b Flüchtlingsaufnahmegesetz (FlüAG) von der Bezirksregierung Münster erhalten, die im Rahmen der Corona-Isolation im Jahr 2022 erfasst wurden. Die Bilanzierungshilfe wurde daher um den erstatteten Betrag in Höhe von EUR 202.631,11 gemindert.

Zum Stichtag 31.12.2024 hat die Bilanzierungshilfe eine Höhe von EUR 1.218.123,31.

Die Bilanzierungshilfe ist bis zum Haushaltsjahr 2026 fortzuführen und könnte im Jahr 2026 in voller Höhe mit der allgemeinen Rücklage verrechnet werden. Alternativ wäre eine anteilige oder vollständige Abschreibung über eine maximale Laufzeit von 50 Jahren möglich.

I. 3.4 Erläuterungen zur Bilanz

Veränderungen in der Bilanzstruktur

Aktiva in T€	31.12. 2024	31.12. 2023	Passiva in T€	31.12. 2024	31.12. 2023
Bilanzierungshilfe	1.218	1.421	Eigenkapital	43.054	45.985
Anlagevermögen	99.510	96.154	Sonderposten	31.409	31.869
Umlaufvermögen	17.770	18.736	Rückstellungen	10.179	9.972
Aktive Rechnungsabgrenzung	838	837	Verbindlichkeiten	22.785	16.506
			Passive Rechnungsabgrenzung	11.909	12.816
Summe Aktiva	119.336	117.148	Summe Passiva	119.336	117.148

Die Bilanzsumme hat sich damit gegenüber dem Jahresabschluss des Vorjahres um TEUR 2.188 (1,87%) erhöht.

Die Vermögensstruktur ist durch das Anlagevermögen von TEUR 99.510 (83,39 % der Bilanzsumme) geprägt, welches im Vergleich zum Vorjahr um TEUR 3.356 gestiegen ist. Der mit TEUR 91.222 (76,44 % der Bilanzsumme) bedeutsamste Anteil des Anlagevermögens fällt auf die Sachanlagen.

Das Sachanlagevermögen hat sich gegenüber dem Vorjahr um TEUR 6.515 erhöht. Der Effekt ist hauptsächlich auf eine Erhöhung des Bestands der Anlagen im Bau um TEUR 6.010 zurückzuführen. Größte fertiggestellte Investitionen des Jahres 2024 waren der Kunstrasenplatz Capelle, der Kauf eines Feuerwehrfahrzeugs für den Löschzug Südkirchen sowie der Grundstücksankauf für das Feuerwehrgerätehaus in Südkirchen.

Das Finanzanlagevermögen ist im Jahr 2024 um TEUR 3.249 auf TEUR 8.034 gesunken. Neben der vertraglich festgelegten Teil-Rückzahlung einer Finanzanlage in Höhe von TEUR 250 wurde ein Aktienfonds mit einem Kaufpreis in Höhe von TEUR 1.001 mit einem Gewinn in Höhe von TEUR 72 verkauft. Da zwei Immobilienfonds im Wert von TEUR 1.998 bereits zum Verkauf in der Mitte des Jahres 2025 vorgemerkt worden sind, wurden diese aus dem Anlagevermögen ins Umlaufvermögen umgebucht.

Der Wert der noch nicht abgeschlossenen Investitionsmaßnahmen (Anlagen im Bau) ist im Jahr 2024 auf TEUR 11.622 angestiegen. Als größte Maßnahmen wurden im vergangenen Jahr der Kunstrasenplatz und die Erschließung des Lebensmittelmarktes in Capelle fertiggestellt sowie das Feuerwehrfahrzeug HLF 10 für den Löschzug Südkirchen angeschafft.

Die größten Anzahlungen wurden für den Bau der Flüchtlingsunterkunft „Mühlenstraße“, den Umbau des Rathauses, den Neubau des Vereinsgebäudes auf dem Sportplatz Capelle und die Erweiterung des Umkleidegebäudes des FC Nordkirchen geleistet.

Das Umlaufvermögen umfasst TEUR 17.770 (14,89 % der Bilanzsumme) und hat sich gegenüber dem Vorjahr um TEUR 966 verringert. Die liquiden Mittel sind in 2024 um TEUR 3.101, der Gesamtbetrag der Forderungen um TEUR 525 gesunken. Dagegen ist der Gesamtbetrag an Roh-, Hilfs- und Betriebsstoffen sowie Waren um TEUR 683 gestiegen. Während die Mehrzahl der Baugrundstücke im Baugebiet „Rosenstraße-Nord“ verkauft werden konnte, wurde neue Baufläche für den 2. Bauabschnitt des Baugebietes „Wohr“ in Capelle angekauft. Wertpapiere des Umlaufvermögens werden aufgrund der beschriebenen Umbuchung aus dem Anlagevermögen in 2024 neu geführt. Aufgrund einer niedrigeren Bewertung zum Stichtag 31.12.2024 wurde aus kaufmännischer Vorsicht eine Teilwertabschreibung in Höhe TEUR 22 vorgenommen.

Die Veränderung der liquiden Mittel ergibt sich aus der Finanzrechnung (siehe Punkt 6 Erläuterung der Finanzrechnung).

Die aktiven Rechnungsabgrenzungsposten umfassen TEUR 837 (0,70 % der Bilanzsumme) und haben sich gegenüber dem Vorjahr um lediglich EUR 542,71 erhöht.

Das Eigenkapital setzt sich zusammen aus der Allgemeinen Rücklage, der Ausgleichsrücklage und dem Jahresergebnis. Gegenüber dem Vorjahresabschluss ist eine Verringerung des Eigenkapitals um TEUR 2.931 (-6,37 %) festzustellen. Im Jahr 2024 wurde das Eigenkapital im Bereich der Ausgleichsrücklage durch die Verrechnung des Jahresfehlbetrags 2023 in Höhe von TEUR 456 verringert. Das Jahresergebnis 2024 fällt mit einem Fehlbetrag in Höhe von TEUR 2.870 noch deutlich negativer aus.

Ein Haushaltssicherungskonzept ist jedoch nicht aufzustellen, da der Jahresfehlbetrag mit der Ausgleichsrücklage verrechnet wird.

Das Anlagevermögen ist zu 43,27 % durch Eigenkapital gedeckt. Der Deckungsgrad verringert sich gegenüber dem Vorjahr um 4,56 Prozentpunkte.

Die Sonderposten bilden mit insgesamt TEUR 31.409 (26,32 % der Bilanzsumme) die zweitgrößte Position auf der Passivseite. Gegenüber dem Vorjahresabschluss haben sich die Sonderposten um TEUR 460 (1,44 %) verringert.

Sonderposten aus Zuwendungen wurden im Berichtsjahr überwiegend durch die Feuerschutzpauschale und die Schulpauschale sowie eine Zuwendung des Landes zur Förderung der Struktur- und Dorfentwicklung des ländlichen Raums vereinnahmt bzw. als Sonderposten zugeordnet. Die Schulpauschale und die Investitionspauschale wurden dagegen in 2024 für Investitionen in den Folgejahre angespart.

Die „Sonderposten aus Beiträgen“ resultieren aus Erschließungsbeiträgen nach dem Baugesetzbuch. Im Rahmen der Übertragung der Abwasserbeseitigungspflicht auf den Lippeverband wurden die Sonderposten für Abwasserbeseitigungsbeiträge zum 01.01.2019 aufgelöst und als Rückstellung für Abwasserbeseitigungsgebühren eingebucht. Diese Rückstellung hat zum 31.12.2024 noch eine Höhe von TEUR 3.004 und wird jährlich anteilig aufgelöst, so dass sie weiterhin entlastend auf die zu zahlenden Beiträge der Bürger wirkt.

Die Rückstellungen betragen zum 31.12.2024 TEUR 10.179 (8,53 % der Bilanzsumme). Gegenüber dem Vorjahr ist eine Erhöhung um TEUR 207 (2,08 %) festzustellen.

Neue Instandhaltungsrückstellungen waren nicht zu bilden.

Die Bildung der sonstigen Rückstellungen nach § 37 Abs. 7 KomHVO NRW ist nur dann erlaubt, wenn sie durch Gesetz oder Verordnung zugelassen sind. Die sonstigen Rückstellungen haben sich 2024 wie folgt entwickelt:

	Stand 01.01.2024	Auflösung/In- anspruch- nahme	Zufüh- rung	Stand 31.12.2024
	TEUR	TEUR	TEUR	TEUR
Urlaubsrückstellungen	195	195	234	234
Gleitzeitrückstellungen	68	68	61	61
Altersteilzeit	153	105	9	57
Prüfungskosten GPA	20	0	10	30
Prüfungskosten Wirtschaftsprüfer	16	16	16	16
Steuerberatung	20	5	10	25
GewSt-Rückzahlungen	136	136	0	0
Nachzahlung Jugendamtsumlage	313	0	0	313
Beteiligung Abrisskosten Haus Westermann	120	0	0	120
Kindernachlässe	91	31	3	63
Ortslinienverkehr	9	9	0	0
Kanalanschlussbeiträge	3.160	156	0	3.004
ausstehende Rechnungen	80	26	138	192
Summe	4.381	748	482	4.115

Die Summe der Verbindlichkeiten beträgt insgesamt TEUR 22.785 (19,09 % der Bilanzsumme). Gegenüber dem Vorjahr steigen die Verbindlichkeiten um TEUR 6.279 (+38,04 %).

Im Jahr 2024 endete die Zinsbindung eines Darlehens bei der Bremer Landesbank. Da sich diese zukünftig nur noch auf Kredite in ihrer Region konzentriert, konnte das Darlehen nicht zu neuen Zinskonditionen verlängert werden, sondern wurde durch ein Darlehen bei der Sparkasse Westmünsterland zu einem günstigeren Zinssatz abgelöst. Die Tilgung der übrigen Darlehen erfolgte im Jahr 2024 planmäßig.

Die Verbindlichkeiten aus Lieferungen und Leistungen sind zum 31.12.2024 im Vergleich zum Vorjahr um TEUR 1.241 gesunken. Die erhaltenen Anzahlungen haben sich im Laufe des Jahres um TEUR 1.663 auf TEUR 9.272 erhöht. Die Schul- und die Investitionspauschale wurden im Jahr 2024 in Höhe von TEUR 1.448 angespart, während die Sportpauschale für den Kunstrasenplatz in Capelle und die Feuerschutzpauschale für das neue Feuerwehrfahrzeug verwendet wurde. Neben kleineren Zuschüssen wurden Zuwendungen für das Vereinsgebäude in Capelle (TEUR 134) und die Sportumkleide in Nordkirchen (TEUR 166) gebucht.

Im Bereich der Kredite aus dem Programm „Gute Schule 2020“ wurden im Jahr 2024 insgesamt TEUR 44 durch das Land NRW getilgt.

In den passiven Rechnungsabgrenzungsposten wird der seit dem Stichtag der Übertragung der Abwasserbeseitigungspflicht an den Lippeverband über den Ausgleichsbetrag hinaus erhaltene zukünftige Ertragszuschuss für das übertragene Sachanlagevermögen der Gemeinde Nordkirchen in Höhe von TEUR 14.500 gemäß einem zu diesem Stichtag festgelegten Auflösungsplan jährlich ertragswirksam aufgelöst. Er beträgt zum 31.12.2024 TEUR 9.826.

I. 3.5 Erläuterungen zur Ergebnisrechnung

Bei den Steuern und ähnlichen Abgaben konnten TEUR 15.210 erzielt werden, dies ist gegenüber dem Ansatz von TEUR 15.931 eine Verschlechterung um TEUR 721. Während die Erträge aus der Gewerbesteuer um TEUR 1.776 niedriger als geplant ausfallen, sind die Erträge aus dem Anteil an der Einkommensteuer um TEUR 934 gestiegen.

Bei den Zuwendungen und allgemeinen Umlagen wurden TEUR 290 zusätzlich vereinbart. Dies liegt zu einem großen Teil an höheren Zuweisungen des Landes für den Asylbereich (TEUR + 481) und für den Bereich der Offenen Ganztagschule und Übermittagsbetreuung (TEUR + 119). Die Schul- (TEUR -293) und die Sportpauschale (TEUR -30) wurden im Gegensatz zur ursprünglichen Haushaltsplanung nicht konsumtiv verwendet.

Die öffentlich-rechtlichen Leistungsentgelte verbessern sich gegenüber dem Planansatz geringfügig um TEUR 241. Bei den privatrechtlichen Leistungsentgelten fallen die tatsächlich erzielten Erträge gegenüber dem ursprünglichen Ansatz um TEUR 209 niedriger aus. Die Verbesserung ist fast ausschließlich auf höhere als geplante Verkäufe von Baugrundstücken zurückzuführen (TEUR 184). Hier zeigte sich ein Aufholeffekt aus dem Vorjahr, wo die Verkäufe deutlich geringer als geplant ausfielen.

Die Kostenerstattungen und Kostenumlagen sind gegenüber dem Ansatz um TEUR 143 gestiegen. Gegenüber der Planung stiegen die Personalkostenerstattungen aus dem Digitalpakt (TEUR 54), die Personal- und Sachkostenerstattungen im Bereich der Verwaltungskostenabschläge SGB II (TEUR -87) und die Erstattungen vom sonstigen öffentlichen Bereich (TEUR 35) für gemeinsame Schulbusfahrten mit der Stadt Olfen zur Pestalozzi-Schule .

Bei den sonstigen ordentlichen Erträgen gab es eine Verbesserung von TEUR 632, die sich zu einem großen Teil aus den nicht geplanten periodenfremden Erträgen (TEUR + 239) sowie einmaligen Erträgen aus der Auflösung bzw. Herabsetzung von Rückstellungen (TEUR 179) zusammensetzt. Des Weiteren fallen die Erträge aus Konzessionsabgaben für Strom- und Wasserlieferungen um TEUR 76 höher aus.

Die Personalaufwendungen übersteigen die Planung um TEUR 212. Zwar fielen sowohl die Bezüge der Beamten (TEUR -73) als auch die Entgelte der tariflich Beschäftigten (TEUR -313) niedriger als geplant aus. Allerdings mussten zu den Pensions- und Beihilferückstellungen Zuführungen in Höhe von TEUR 362 bzw. TEUR 94 vorgenommen werden. Die Versorgungsaufwendungen bewegten sich im geplanten Rahmen.

Die Aufwendungen für Sach- und Dienstleistungen haben sich gegenüber der Planung um TEUR 1.187 verringert. Die größten Kosteneinsparungen entfallen dabei unter anderem auf Unterhaltungsaufwendungen (TEUR -218), Aufwendungen für Strom (TEUR -327) und Gas (TEUR -306), Schülerbeförderungskosten (TEUR -193) und Aufwendungen für Geringwertige Wirtschaftsgüter (TEUR -100).

Die Entwicklung der Abschreibungen kann dem Anlagenspiegel entnommen werden.

Bei den Transferaufwendungen ist es erneut zu diversen Verschiebungen innerhalb des Kostenbereichs gekommen. Insgesamt sind hier Minderaufwendungen in einer Höhe von TEUR 281 angefallen.

Die sonstigen ordentlichen Aufwendungen sind gegenüber der Planung um TEUR 50 gestiegen. Während nicht geplante periodenfremde Aufwendungen in Höhe von TEUR 246 angefallen sind, konnten im Bereich der Mieten und Pachten TEUR 286 im Vergleich zur Planung eingespart werden, da weniger Wohnraum für Flüchtlinge angemietet werden musste.

Für den Gebührenhaushalt „Abwassergebühren“ wurden Überschüsse aus den Betriebsabrechnungen 2023 und 2024 in Höhe von TEUR 83 als Sonderposten für die Folgejahre eingestellt. Für den Gebührenhaushalt „Abfall“ wurden dem zugehörigen Sonderposten TEUR 22 entnommen und ertragswirksam (gebührenmindernd) aufgelöst.

Das Finanzergebnis verbessert sich gegenüber der Planung um TEUR 295. Die Verbesserung ist auf niedrigere Zinsaufwendungen zurückzuführen, da aufgrund der zeitlichen Verschiebungen von Investitionsmaßnahmen deutlich weniger Kredite im Jahr 2024 aufgenommen werden mussten als ursprünglich geplant.

I. 3.6 Erläuterungen zur Finanzrechnung

Die Einzahlungen aus Investitionstätigkeit liegen um TEUR 846 über dem geplanten Ansatz. Im Haushaltsjahr 2024 (inklusive der Ermächtigungsübertragungen) waren Investitionsauszahlungen von insgesamt TEUR 19.020 geplant. Die tatsächlichen Auszahlungen aus Investitionstätigkeit fallen um TEUR 9.352 niedriger aus. Hierfür sind vor allem zeitliche Verzögerungen bei zahlreichen Investitionsmaßnahmen verantwortlich. Als größte Maßnahmen sind hier weiterhin – wie im Vorjahr – der Umbau des Rathauses, der Neubau des Sportumkleidegebäudes Nordkirchen sowie des Vereinsgebäudes auf dem Sportplatz Capelle sowie der Bau der Flüchtlingsunterkunft „Mühlenstraße“ zu nennen.

Insgesamt werden TEUR 8.995 der nicht ausgezahlten Mittel als Ermächtigung auf das Jahr 2025 übertragen. Eine detaillierte Auflistung der Ermächtigungsübertragungen kann in der Anlage VII. zum Anhang eingesehen werden.

Im Jahr 2024 wurden unter anderem weitere Anzahlungen für den Bau der Flüchtlingsunterkunft an der Mühlenstraße (TEUR 3.359), für den Umbau und die Sanierung des Rathauses (TEUR 1.272), für den Neubau des Vereinsgebäudes am Sportplatz Capelle (TEUR 522) und die Erweiterung des Umkleidegebäudes am Sportplatz Nordkirchen (TEUR 518) geleistet. Fertig gestellt wurden zum Beispiel der Kunstrasenplatz in Capelle und die App für Schlossführungen. Für den Löschzug Südkirchen wurde ein neues Feuerwehrfahrzeug angeschafft und das Grundstück für den Bau des neuen Feuerwehrgerätehauses angekauft.

Die Auszahlungen für jede Investition können den Teilrechnungen entnommen werden.

I. 3.7 Ergänzende Informationen

Noch nicht erhobene Beiträge aus fertig gestellten Erschließungsmaßnahmen

Aktuell stehen, wie im Vorjahr, keine Beiträge aus.

Bestehende Haftungsverhältnisse und Verpflichtungen aus Leasingverträgen

Die Gemeinde Nordkirchen hat Bürgschaften in Höhe von TEUR 2.116 übernommen. Es handelt sich um eine Ausfallbürgschaft gegenüber der Münsterland Netzgesellschaft mbH & Co. KG auf der Grundlage des § 87 GO NRW (a. F.). Sie dient zur Sicherung der von der Münsterland Netzgesellschaft mbH aufgenommenen Darlehen.

Die sonstigen finanziellen Verpflichtungen sind im Verbindlichkeitspiegel in Höhe von TEUR 2.914 ausgewiesen. Es handelt sich um Verpflichtungen aus Miet-, Leasing- und sonstigen Verträgen gemäß § 45 KomHVO NRW. Bei diesen Verträgen liegt hinsichtlich der Vermögensgegenstände das wirtschaftliche Eigentum nicht bzw. im Falle des Teileigentums Schlossstr. 5 noch nicht bei der Gemeinde Nordkirchen.

Vertragspartner	Objekt	Laufzeitende	Zahlungsverpflichtung Gesamt
Remondis GmbH & Co. KG	Wertstoffhof	2026	127.732,08
Arenberg-Meppen GmbH	Erbbaurechtsvertrag Gesamtschule	2093	2.367.631,53
Familie Buhl	Erwerb Teileigentum Schlossstr. 5	-	419.067,00
Gesamtsumme:			2.914.430,61

Gleichstellungsplan

Die Gemeinde Nordkirchen ist gemäß § 5 Abs. 1 LGG NRW verpflichtet einen Gleichstellungsplan aufzustellen. Der aktuelle Gleichstellungsplan wurde in der Sitzung des Rates der Gemeinde Nordkirchen am 14. Dezember 2023 verabschiedet und gilt bis zum 31.12.2028.

Angaben zu Beteiligungen im Sinne des § 271 Abs. 1 Handelsgesetzbuch

Zum 31.12.2024 war die Gemeinde Nordkirchen an folgenden Unternehmen beteiligt:

Nr.	Beteiligung an	Sitz	Prozentualer Anteil	Stichtag Bilanz / Jahr letzter Abschluss	Eigenkapital	Jahresergebnis
A	Versorgung und Entsorgung					
1	Netzgesellschaft Nordkirchen mbH	Nordkirchen	100,00%	31.12.2023 / 2023	67.800,45 €	275,78 €
2	Münsterland Infrastruktur Verwaltungsgesellschaft mbH	Lüdinghausen	12,50%	31.12.2023 / 2023	38.117,39 €	1.178,45 €
3	Münsterland Infrastruktur Holding GmbH & Co. KG	Lüdinghausen	12,50%	31.12.2023 / 2023	- 65.528,91 €	- 12.823,47 €
B	Wirtschafts- und Strukturförderung					
4	WfC Wirtschaftsförderung Kreis Coesfeld	Dülmen	0,63%	31.12.2023 / 2023	104.000,00 €	- €
5	EUREGIO	Gronau	< 0,01%	31.12.2023 / 2023	2.577.054,72 €	- 86.228,78 €
6	d-nrw	Dortmund	< 0,01%	31.12.2023 / 2023	2.809.752,00 €	0,00 €

Befreiung von der Pflicht zur Aufstellung eines Gesamtabchlusses

Die Gemeinde Nordkirchen macht für das Haushaltsjahr 2024 von der größenabhängigen Befreiung der Pflicht zur Erstellung eines Gesamtabchlusses Gebrauch, da die Voraussetzungen des § 116a GO NRW erfüllt sind. Gemäß § 38 Abs. 2 KomHVO NRW sind in den Anhang Angaben zu Erträgen und Aufwendungen mit den einzubeziehenden vollkonsolidierungspflichtigen verselbstständigten Aufgaben-bereichen aufzunehmen. In einen Gesamtabschluss einzubeziehen wäre die Netzgesellschaft Nordkirchen mbH.

Die Leistungsbeziehungen stellen sich im Haushaltsjahr 2024 wie folgte dar:

Erträge:

Gemeinde Nordkirchen mit Netzgesellschaft Nordkirchen: 0,00 €

Aufwendungen:

Gemeinde Nordkirchen mit Netzgesellschaft Nordkirchen: 0,00 €

Angaben zur Bewertungseinheit gem. § 35 a KomHVO NRW

Bewertungseinheiten gemäß § 35 a KomHVO NRW wurden nicht gebildet.

Mittelbare Versorgungszusagen

Mittelbare Versorgungszusagen gegenüber den tariflich Beschäftigten bestehen bei der Kommunalen Zusatzversorgungskasse Westfalen-Lippe (kvw), Münster. Die kvw ist eine rechtsfähige Anstalt des öffentlichen Rechts. Die Altersversorgung durch die kvw wird durch eine Umlage und ein Sanierungsgeld finanziert.

Die Umlage in Höhe von 4,5 % des zusatzversorgungspflichtigen Entgelts ist von der Gemeinde zu zahlen. Das zusätzlich von der Gemeinde zu zahlende Sanierungsgeld beträgt für 2024 voraussichtlich 3,25 % des zusatzversorgungspflichtigen Entgelts. Im Berichtsjahr betrug die Gesamthöhe der zusatzversorgungspflichtigen Entgelte TEUR 3.264.

Nordkirchen, 17. Juli 2025

Bestätigt gem. § 95 Abs. 5 GO NRW



Dietmar Bergmann
Bürgermeister

Nordkirchen, 17. Juli 2025

Aufgestellt gem. § 95 Abs. 5 GO NRW



Bernd Tönning
Kämmerer

I. Anlagenspiegel zum 31.12.2024

Anlagevermögen	Anschaffungs- und Herstellungskosten				Abschreibungen				Buchwert			
	Stand am 01.01. des HH-Jahres	Zugänge im Haushaltsjahr	Abgänge im Haushaltsjahr	Umbuchungen im Haushaltsjahr	Stand am 31.12. des Haushaltsjahres	Kummulierte Abschreibungen 31.12.2023	Umbuchungen/ Abgänge AFA im Haushaltsjahr	Kummulierte Abschreibungen 31.12.2023		am 31.12. des Vorjahres	am 31.12. des Haushaltsjahres	
	EUR	EUR	EUR	EUR	EUR	EUR	EUR	EUR	EUR	EUR		
Immaterielle Vermögensgegenstände	154.473,86	135.959,75	-	0,00	290.438,61	-	70.409,67	45.995,96	0,00	116.405,17	84.069,19	174.033,44
Sachanlagen	12.779.887,64	167.409,27	27.848,63	728.813,28	13.642.261,56	1.221.916,46	128.766,97	-292,28	1.359.391,14	11.551.971,18	12.294.870,42	
2.1 Unbesetzte Grundstücke und grundstücksgleiche Rechte	11.677.934,79	167.409,27	27.848,63	728.813,28	12.546.306,65	1.221.916,46	128.766,97	-292,28	1.359.391,14	10.456.018,27	11.195.917,51	
2.1.1 Grünflächen	69.025,20	0,00	0,00	0,00	69.025,20	0,00	0,00	0,00	0,00	69.025,20	69.025,20	
2.1.2 Ackerland	8.637,20	0,00	0,00	0,00	8.637,20	0,00	0,00	0,00	0,00	8.637,20	8.637,20	
2.1.3 Wald, Forsten	1.018.290,51	0,00	0,00	0,00	1.018.290,51	0,00	0,00	0,00	0,00	1.018.290,51	1.018.290,51	
2.1.4 Sonstige unbebaute Grundstücke	31.462.922,41	375.565,63	6.235,67	107.581,90	31.939.864,27	6.697.788,48	696.080,97	-1.300,94	7.392.568,59	24.765.163,95	24.947.236,68	
2.2 Bebaute Grundstücke und grundstücksgleiche Rechte	2.236.950,65	0,00	6.235,67	-238.863,24	1.997.891,74	292.233,10	38.192,30	-1.300,94	329.124,56	1.944.557,95	1.962.967,18	
2.2.1 Kinder- und Jugendeinrichtungen	13.779.449,28	31.289,51	0,00	105.773,07	13.916.491,86	3.314.446,63	319.123,04	0,00	3.633.969,67	10.465.002,85	10.282.922,19	
2.2.2 Schulen	4.273.473,89	121.473,38	0,00	240.672,07	4.635.619,34	319.126,45	123.946,54	0,00	443.072,99	3.954.347,44	4.192.946,35	
2.2.3 Wohnbauten	11.173.239,59	222.822,74	0,00	0,00	11.396.062,33	2.771.982,28	214.419,09	0,00	2.996.401,37	8.401.256,31	8.409.659,96	
2.2.4 Sonstige Dienst-, Geschäfts- und Betriebsgebäude	48.090.247,38	923.311,28	145.714,24	173.868,61	48.631.713,03	13.822.407,06	1.046.936,46	-36.590,77	14.772.752,75	32.257.840,32	31.858.960,28	
2.3 Infrastrukturvermögen	8.285.338,18	144.220,06	0,00	0,00	8.409.558,24	157.676,59	0,00	0,00	157.676,59	8.107.661,59	8.251.881,65	
2.3.1 Grund und Boden des Infrastrukturvermögens	990.714,13	0,00	0,00	0,00	990.714,13	446.814,10	31.216,22	0,00	478.030,32	543.900,03	512.883,81	
2.3.2 Brücken und Tunnel	0,00	0,00	0,00	0,00	0,00	0,00	0,00	0,00	0,00	0,00	0,00	
2.3.3 Gleisanlagen mit Streckenausrüstung und Sicherheitsanlagen	0,00	0,00	0,00	0,00	0,00	0,00	0,00	0,00	0,00	0,00	0,00	
2.3.4 Entwässerungs- und Abwasserbereitungsanlagen	35.984.019,75	343.896,16	145.714,24	173.868,61	36.356.970,28	13.113.314,49	972.908,78	-36.590,77	13.989.632,50	22.870.705,26	22.366.437,78	
2.3.5 Straßennetze mit Wegen, Plätzen und Verkehrslenkungsanlagen	840.175,32	35.195,06	0,00	0,00	875.370,38	104.601,88	42.811,46	0,00	147.413,34	735.573,44	727.957,04	
2.3.6 Sonstige Bauten des Infrastrukturvermögens	9.308.134,02	0,00	0,00	0,00	9.308.134,02	2.177.176,39	165.650,22	0,00	2.342.826,61	7.130.957,63	6.965.307,41	
2.4 Bauten auf fremdem Grund und Boden	71.835,74	0,00	0,00	0,00	71.835,74	34.915,53	2.300,06	0,00	37.215,59	36.620,21	34.320,15	
2.5 Kunstgegenstände, Kulturdenkmäler	3.005.408,90	332.045,13	99.895,62	413.990,94	3.651.579,35	1.312.983,67	193.928,74	-97.354,06	1.409.558,35	1.692.425,23	2.242.021,00	
2.6 Maschinen und technische Anlagen, Fahrzeuge	3.320.633,47	530.461,25	2.986,81	1.140,91	3.848.778,82	1.960.327,81	531.154,10	-2.985,81	2.188.496,10	1.659.835,66	1.660.282,72	
2.7 Betriebs- und Geschäftsausstattung	5.624.413,24	7.495.991,76	50.992,14	-1.425.395,64	11.634.247,22	11.814,13	0,00	0,00	11.814,13	5.612.529,11	11.622.433,09	
2.8 Geleistete Anzahlungen, Anlagen im Bau	111.646.872,80	9.414.784,32	333.343,11	0,00	120.728.114,01	26.939.329,51	2.764.817,52	-198.523,77	29.505.623,26	84.707.343,29	91.222.490,75	
Summe Sachanlagevermögen												
Finanzanlagen	70.921,00	0,00	0,00	0,00	70.921,00	0,00	0,00	0,00	0,00	70.921,00	70.921,00	
3.1 Anteile an verbundenen Unternehmen	1.000,00	0,00	0,00	0,00	1.000,00	0,00	0,00	0,00	0,00	1.000,00	1.000,00	
3.2 Beteiligungen	0,00	0,00	0,00	0,00	0,00	0,00	0,00	0,00	0,00	0,00	0,00	
3.3 Sondervermögen	11.263.897,20	0,00	0,00	0,00	8.033.990,84	0,00	0,00	0,00	0,00	11.263.897,20	8.033.990,84	
3.4 Wertpapiere des Anlagevermögens	7.793,40	4,76	0,00	0,00	7.798,16	0,00	0,00	0,00	0,00	7.793,40	7.798,16	
3.5 Ausleihungen	0,00	0,00	0,00	0,00	0,00	0,00	0,00	0,00	0,00	0,00	0,00	
3.5.1 an verbundenen Unternehmen	0,00	0,00	0,00	0,00	0,00	0,00	0,00	0,00	0,00	0,00	0,00	
3.5.2 an Beteiligungen	0,00	0,00	0,00	0,00	0,00	0,00	0,00	0,00	0,00	0,00	0,00	
3.5.3 an Sondervermögen	7.793,40	4,76	0,00	0,00	7.798,16	0,00	0,00	0,00	0,00	7.793,40	7.798,16	
3.5.4 Sonstige Ausleihungen	11.362.801,60	4,76	3.249.096,36	0,00	8.113.710,00	0,00	0,00	0,00	0,00	11.362.801,60	8.113.710,00	
Summe Finanzanlagen	123.163.853,26	9.850.748,83	3.592.439,47	0,00	129.132.282,62	-198.523,77	27.009.739,18	2.810.813,02	-198.523,77	29.622.028,43	96.154.214,08	
Summe Anlagevermögen												

II. Forderungsspiegel

Forderungsspiegel zum 31.12.2024

Art der Forderungen	Gesamtbetrag des Haushaltsjahres	mit einer Restlaufzeit von			Gesamtbetrag des Vorjahres
	EUR	bis zu 1 Jahr EUR	1 bis 5 Jahre EUR	mehr als 5 Jahre EUR	EUR
	1	2	3	4	5
1 Öffentlich-rechtliche Forderungen und Forderungen aus Transferleistungen	1.744.574,63	1.005.366,55	330.960,08	408.248,00	2.434.449,99
1.1 Gebühren	151.603,49	151.603,49	0,00	0,00	122.037,85
1.2 Beiträge	53.799,56	53.215,31	584,25	0,00	158.259,23
1.3 Steuern	284.825,47	284.825,47	0,00	0,00	1.090.803,49
1.4 Forderungen aus Transferleistungen	935.975,05	197.351,22	330.375,83	408.248,00	774.413,82
davon Kredit "Gute Schule 2020" 629.048 €		44.160,00	176.640,00	408.248,00	
1.5 Sonstige öffentlich-rechtliche Forderungen	318.371,06	318.371,06	0,00	0,00	288.935,60
2 Privatrechtliche Forderungen	847.121,39	847.121,39	0,00	0,00	728.176,60
2.1 gegenüber dem privaten Bereich	442.307,42	442.307,42	0,00	0,00	358.474,40
2.2 gegenüber dem öffentlichen Bereich	404.813,97	404.813,97	0,00	0,00	369.702,20
2.3 gegen verbundenen Unternehmen	0,00	0,00	0,00	0,00	0,00
2.4 gegen Beteiligungen	0,00	0,00	0,00	0,00	0,00
2.5 gegen Sondervermögen	0,00	0,00	0,00	0,00	0,00
3 Sonstige Vermögensgegenstände	182.061,90	182.061,90	0,00	0,00	136.628,30
4 Summe aller Forderungen	2.773.757,92	2.034.549,84	330.960,08	408.248,00	3.299.254,89

III. Sonderpostenspiegel

Sonderpostenspiegel zum 31.12.2024						
Sonderposten	Buchwert am 31.12.2023 EUR	Zugänge im Haushaltsjahr EUR +	Abgänge im Haushaltsjahr EUR -	Umbuchungen im Haushaltsjahr EUR	Auflösung im Haushaltsjahr EUR -	Buchwert am 31.12.2024 EUR
2.1 Sonderposten für Zuwendungen						
01 01 01 Politische Gremien	5.120,50	0,00	0,00	0,00	1.617,00	3.503,50
01 04 01 Zentrale Dienste	31.565,51	0,00	0,00	0,00	3.779,40	27.786,11
01 04 02 Bauhof	472.182,70	0,00	0,00	0,00	64.296,24	407.886,46
01 09 01 Elektronische Datenverarbeitung	541.075,33	0,00	0,00	0,00	117.239,00	423.836,33
01 10 01 Verwaltungsgebäude	850.190,21	38.820,00	0,00	0,00	45.086,87	843.923,34
01 10 02 Liegenschaften	97.800,84	0,00	0,00	0,00	0,00	97.800,84
01 10 03 sonstige öffentliche Gebäude	1.410.121,27	0,00	0,00	0,00	30.325,18	1.379.796,09
02 07 01 Feuerwehr	744.401,29	97.095,23	0,00	0,00	61.987,32	779.509,20
02 07 02 Gebäudeverwaltung Feuerwehr	605.726,61	0,00	0,00	0,00	20.697,64	585.028,97
03 ** ** Schulen	7.110.006,40	76.310,23	0,00	0,00	199.292,35	6.987.024,28
04 01 03 VHS	2.518,78	0,00	0,00	0,00	222,25	2.296,53
06 02 01 Kinderspiel- und Bolzplätze	290.009,80	0,00	0,00	0,00	10.887,78	279.122,02
08 ** ** Sportanlagen	1.038.718,92	227.000,00	0,00	0,00	56.175,36	1.209.543,56
10 02 01 Denkmalschutz und Denkmalpflege	11.717,33	0,00	0,00	0,00	285,79	11.431,54
10 04 01 Unterkünfte für Wohnungslose, Aussiedler, Flüchtlinge und Asylbewerber	514.218,02	0,00	0,00	0,00	13.505,85	500.712,17
12 01 01 Straßen	3.709.267,56	0,00	0,00	0,00	120.552,99	3.588.714,57
12 01 03 Straßenbeleuchtung	15.425,23	0,00	0,00	0,00	703,81	14.721,42
12 02 01 Öffentlicher Personennahverkehr (ÖPNV)	486.887,77	0,00	0,00	0,00	23.310,70	463.577,07
13 01 01 Grünanlagen	634.915,39	0,00	0,00	0,00	12.690,14	622.225,25
13 02 01 Friedhof	320.480,85	0,00	0,00	0,00	4.868,06	315.612,79
14 01 01 Umwelt- und Klimaschutz	27.864,90	0,00	0,00	0,00	2.857,94	25.006,96
15 01 02 Tourismusförderung	92.330,74	0,00	0,00	0,00	6.821,56	85.509,18
Summe	19.012.545,95	439.225,46	0,00	0,00	797.203,23	18.654.568,18
2.2 Sonderposten für Beiträge						
06 02 01 Kinderspiel- und Bolzplätze	110.818,54	0,00	0,00	0,00	4.639,06	106.179,48
12 01 01 Straßen	9.386.129,55	279.300,00	36.753,00	0,00	339.007,25	9.289.669,30
12 01 03 Straßenbeleuchtung	13.369,62	0,00	0,00	0,00	598,64	12.770,98
13 01 01 Grünanlagen	241.380,83	0,00	0,00	0,00	1.031,69	240.349,14
Summe	9.751.698,54	279.300,00	36.753,00	0,00	345.276,64	9.648.968,90
2.3 Sonderposten für den Gebührenaussgleich						
11 02 01 Abfallgebühren	175.064,71	0,00	22.344,16	0,00	0,00	152.720,55
11 02 03 Abwassergebühren	263.626,90	83.010,70	0,00	0,00	0,00	346.637,60
Summe	438.691,61	83.010,70	22.344,16	0,00	0,00	499.358,15
2.4 Sonstige Sonderposten						
01 04 02 Bauhof	4.201,37	0,00	0,00	0,00	168,05	4.033,32
03 ** ** Schulen	6.419,58	0,00	0,00	0,00	1.750,99	4.668,59
06 02 01 Kinderspiel- und Bolzplätze	19.342,21	13.500,00	0,00	0,00	1.398,76	31.443,45
08 ** ** Sportanlagen	125.163,95	0,00	0,00	0,00	6.244,38	118.919,57
11 02 03 Abwasserbeseitigung	12.870,00	0,00	0,00	0,00	0,00	12.870,00
12 01 01 Straßen, Wege, Plätze, Ing.-Bauwerke	1.953.341,75	0,00	127.484,77	0,00	23.629,53	1.802.227,45
12 01 03 Straßenbeleuchtung	96.799,42	0,00	0,00	0,00	8.359,00	88.440,42
13 01 01 Grünanlagen	447.656,20	0,00	5.544,92	0,00	2.697,15	439.414,13
13 02 01 Friedhof	271,67	0,00	0,00	0,00	20,00	251,67
Summe	2.666.066,15	13.500,00	133.029,69	0,00	44.267,86	2.502.268,60
Gesamtsumme	31.869.002,25	815.036,16	192.126,85	0,00	1.186.747,73	31.305.163,83

IV. Rückstellungsspiegel

Rückstellungsspiegel zum 31.12.2024							
Rückstellungen		Gesamtbetrag am 31.12.2023 EUR	Umgliederung im Haushaltsjahr EUR	Auflösung im Haushaltsjahr EUR -	Verbrauch im Haushaltsjahr EUR -	Zuführung im Haushaltsjahr EUR +	Gesamtbetrag am 31.12.2024 EUR
3.4. Sonstige Rückstellungen		4.381.379,19	0,00	178.748,88	569.100,83	481.641,06	4.115.170,54
Urlaub	diverse	195.129,10	0,00	0,00	195.129,10	234.093,96	234.093,96
Überstunden	diverse	68.205,81	0,00	0,00	68.205,81	60.691,82	60.691,82
Altersteilzeit	diverse	153.231,04	0,00	0,00	105.451,30	9.175,51	56.955,25
GPA Prüfung	01 08 01	20.000,00	0,00	0,00	0,00	10.000,00	30.000,00
Jahresabschluss Prüfung 2023	01 08 01	16.000,00	0,00	250,00	15.750,00	0,00	0,00
Jahresabschluss Prüfung 2024	01 08 01	0,00	0,00	0,00	0,00	16.200,00	16.200,00
Steuererklärungen / Beratung 2022	01 07 02	10.000,00	0,00	0,00	5.240,46	0,00	4.759,54
Steuererklärungen / Beratung 2023	01 07 02	10.000,00	0,00	0,00	0,00	0,00	10.000,00
Steuererklärungen / Beratung 2024	01 07 02	0,00	0,00	0,00	0,00	10.000,00	10.000,00
GewSt-Rückzahlung RWE 2006-2008	16 01 01	136.423,09	0,00	136.423,09	0,00	0,00	0,00
Kreisumlage Jugendamt	16 01 01	313.000,00	0,00	0,00	0,00	0,00	313.000,00
Abrisskosten Haus Westermann	01 10 02	120.000,00	0,00	0,00	0,00	0,00	120.000,00
Rückstellungen Kindernachlässe	01 10 02	90.580,00	0,00	28.535,81	2.203,96	3.139,77	62.980,00
Rückstellung Ortslinienverkehr	12 02 01	9.000,00	0,00	0,00	9.000,00	0,00	0,00
Rückstellung Kanalanschlussbeiträge	11 02 03	3.159.957,00	0,00	0,00	155.527,83	0,00	3.004.429,17
sonstige Rückstellungen für ausstehende Rechnungen							
Arbeiten Hausmeisterhaus	03 02 02	0,00	0,00	0,00	0,00	20.000,00	20.000,00
Betriebskosten Kita am Holtweg	06 01 01	25.000,00	0,00	0,00	0,00	0,00	25.000,00
Digitalcampus	15 01 01	13.500,00	0,00	13.500,00	0,00	0,00	0,00
Gewährleistung L671	12 01 01	0,00	0,00	0,00	0,00	26.100,00	26.100,00
IT Gutachten der KGSt	01 09 01	0,00	0,00	0,00	0,00	16.000,00	16.000,00
Malerarbeiten Bürgerhaus	01 10 03	0,00	0,00	0,00	0,00	6.800,00	6.800,00
Markierungsarbeiten Straßen	02 03 01	0,00	0,00	0,00	0,00	15.000,00	15.000,00
Miete + NK Tennhoff	10 04 01	0,00	0,00	0,00	0,00	13.440,00	13.440,00
Musikschule	04 01 02	10.000,00	0,00	39,98	9.960,02	20.000,00	20.000,00
Nachforderungen Kindergartenträger 2022	06 01 01	15.000,00	0,00	0,00	2.632,35	0,00	12.367,65
Sanierung L671	12 01 01	0,00	0,00	0,00	0,00	21.000,00	21.000,00
Zinsen Rückzahlung Zuwendung Mobilstationen	16 01 01	16.353,15	0,00	0,00	0,00	0,00	16.353,15

V. Verbindlichkeitspiegel

Verbindlichkeitspiegel zum 31.12.2024

Art der Verbindlichkeit	Gesamtbetrag des Haushaltsjahres	mit einer Restlaufzeit von			Gesamtbetrag des Vorjahres
	EUR	bis zu 1 Jahr	1 bis 5 Jahre	mehr als 5 Jahre	EUR
	1	2	3	4	5
1 Anleihen	0,00	0,00	0,00	0,00	0,00
2 Verbindlichkeiten aus Krediten für Investitionen	10.434.716,83	369.521,07	2.699.739,73	7.365.456,03	4.769.612,73
2.1 von verbundenen Unternehmen	0,00	0,00	0,00	0,00	0,00
2.2 von Beteiligungen	0,00	0,00	0,00	0,00	0,00
2.3 von Sondervermögen	0,00	0,00	0,00	0,00	0,00
2.4 vom öffentlichen Bereich	0,00	0,00	0,00	0,00	0,00
2.5 von Kreditinstituten	10.434.716,83	369.521,07	2.699.739,73	7.365.456,03	4.769.612,73
davon "Gute Schule 2020"	629.048,00	44.160,00	176.640,00	408.248,00	673.208,00
3 Verbindlichkeiten aus Krediten zur Liquiditätssicherung	0,00	0,00	0,00	0,00	0,00
4 Verbindlichkeiten aus Vorgängen, die Kreditaufnahmen wirtschaftlich gleichkommen	0,00	0,00	0,00	0,00	0,00
5 Verbindlichkeiten aus Lieferungen und Leistungen	1.431.495,42	1.431.495,42	0,00	0,00	2.672.160,44
6 Verbindlichkeiten aus Transferleistungen	70.109,72	70.109,72	0,00	0,00	339.698,02
7 Sonstige Verbindlichkeiten	1.576.080,75	1.576.080,75	0,00	0,00	1.115.393,37
8 Erhaltene Anzahlungen	9.272.130,95	6.172.373,20	1.027.382,96	2.072.374,79	7.608.718,31
9 Summe aller Verbindlichkeiten	22.784.533,67	9.619.580,16	3.727.122,69	9.437.830,82	16.505.582,87
Nachrichtlich anzugeben:					
Sonstige finanzielle Verpflichtungen	2.914.430,61				2.884.961,15
Bürgschaften	2.115.802,08				2.197.862,41

VI. Eigenkapitalspiegel

Eigenkapitalspiegel zum 31.12.2024

Bezeichnung	Bestand zum 31.12. des Vorjahres EUR	Verrechnung des Vorjahresergebnisses EUR	Verrechnung mit der allgemeinen Rücklage nach § 44 Abs. 3 KomHVO EUR	Veränderungen der Sonderrücklage EUR	Jahresergebnis des Haushaltsjahres (vor Beschluss über Ergebnisverwendung) EUR	Bestand zum 31.12. des Haushaltsjahres EUR
1.1 Allgemeine Rücklage	32.674.446,04	0,00	-61.221,93	0,00		32.613.224,11
1.2 Sonderrücklagen	0,00	0,00		0,00		0,00
1.3 Ausgleichsrücklage	13.766.840,82	-455.851,69				13.310.989,13
1.4 Jahresüberschuss/-fehlbetrag	-455.851,69	455.851,69			-2.870.003,72	-2.870.003,72
1.5 Nicht durch Eigenkapital gedeckter Fehlbetrag (Gegenposten zu Aktiva)	0,00	0,00				0,00
Summe Eigenkapital	45.985.435,17	0,00				43.054.209,52
4. Nicht durch Eigenkapital gedeckter Fehlbetrag	0,00	0,00				0,00

Nachrichtlich: Ergebnisverrechnungen Vorjahre (§ 96 Abs. 1 Satz 3 GO NRW)

	3. Vorjahr (2021) EUR	Vorvorjahr (2022) EUR	Vorjahr (2023) EUR	Saldo EUR
Allgemeine Rücklage (+/-)	0,00	0,00	0,00	0,00
Ausgleichsrücklage (+/-)	5.352.930,13	2.109.042,28	-455.851,69	7.006.120,72
Summe	5.352.930,13	2.109.042,28	-455.851,69	7.006.120,72

VII. Ermächtigungsübertragungen

Einige Maßnahmen konnten 2024 nicht wie geplant abgeschlossen bzw. durchgeführt werden. Die übertragenen Mittel können aus der nachfolgenden Liste der Ermächtigungsübertragungen entnommen werden.

Produkt	INV-Nr.	Name	übertragen	Erläuterung
01 04 01	INV1600001	BGA Verwaltungsgebäude	9.000,00 €	Restanschaffungen und -umsetzungen Anfang 2025.
01 09 01	INV1600006	EDV Verwaltungsgebäude	177.000,00 €	Restanschaffungen und -umsetzungen Anfang 2025.
01 09 01	INV2300006	IT Infrastruktur	38.700,00 €	Restanschaffungen und -umsetzungen Anfang 2025.
03 02 01	INV0900004	BGA Gesamtschule (Fachbereich)	30.000,00 €	Restanschaffungen und -umsetzungen Anfang 2025.
02 07 01	INV0900014	Fahrzeuge + Geräte Feuerwehr	15.900,00 €	Lieferverzögerungen.
03 02 01	INV0900015	Ausstattung Sporthallen Gesamtschule (FB)	15.300,00 €	Restanschaffungen und -umsetzungen Anfang 2025.
03 01 04	INV1600002	BGA Grundschulverbund	10.800,00 €	Restanschaffungen und -umsetzungen Anfang 2025.
03 01 01	INV1900001	EDV Grundschule Nordkirchen	34.600,00 €	Restanschaffungen und -umsetzungen Anfang 2025.
03 01 04	INV1900002	EDV Grundschulverbund	27.700,00 €	Restanschaffungen und -umsetzungen Anfang 2025.
03 02 01	INV1900003	EDV Gesamtschule	22.800,00 €	Restanschaffungen und -umsetzungen Anfang 2025.
02 07 01	INV2300002	HLF 20 FW Capelle	5.000,00 €	Ausschreibung erst 2025.
02 07 01	INV2300003	Logistikfahrzeug Feuerwehr	59.500,00 €	Ausschreibung und Anschaffung erst 2025.
12 01 03	INV0900021	Ausbau Straßenbeleuchtung	8.500,00 €	Weitere, punktuelle Ergänzungen einzelner Leuchtstellen
01 04 02	INV0900056	Bauhof, Gebäude + Grundstücke	13.000,00 €	Kauf eines neuen Korbes für den neuen Radlader (Arbeitssicherheit)
13 02 01	INV1300019	Aufbauten Friedhöfe	40.000,00 €	Erstellung der Urnenwand auf dem Friedhof Nordkirchen
12 01 01	INV1400001	Gewerbegebiet III Südkirchen, Straßen	20.000,00 €	Planungskosten Endausbau
12 01 01	INV1400010	Kleinere Straßenmaßna.n ,Aufbau Begleitfl, Zäune	14.100,00 €	Maßnahmen die bereits in 2024 beauftragt, aber noch nicht umgesetzt wurden, Umsetzung erfolgt in 2025
10 04 01	INV1600009	Bau Unterkunft für Flüchtlinge	20.000,00 €	Mittel wurden für die Herrichtung einer weiteren Wohnung benötigt.
08 03 02	INV1600011	Bau Hallenbad	180.000,00 €	Sperrvermerk
01 10 03	INV1700002	Erwerb Tourismus-/Mobilitätszentrale	160.000,00 €	Abhängig von der weiteren Entwicklung des Erwerbs.
12 01 01	INV1700004	Große Feld III Straßen	304.900,00 €	Mittel werden für den anstehenden Endausbau benötigt.
12 01 01	INV1900004	Baugebiet Woehr	142.000,00 €	Mittel für die Endabrechnung Bahnhofstraße und Endausbau Woehr, Erschließung Woehr II
12 01 01	INV1900005	Baugebiet Capeller Straße	162.100,00 €	Mittel werden für den anstehenden Endausbau benötigt.
12 01 01	INV1900007	Erschließung Oberstraße Kindergarten	188.300,00 €	Herstellung Stellplätze und Aussenanlagen
12 01 01	INV1900010	Wirtschaftswege	8.000,00 €	Maßnahmen die bereits in 2024 begonnen wurden und in 2025 fortgesetzt werden
03 01 05	INV1900013	Baugebiet Rosenstraße-Nord	13.900,00 €	Anschaffung von Laternen
03 01 05	INV2000001	Baumaßnahmen Grundschule NK	50.000,00 €	Planungskosten
12 01 01	INV2000007	Erschließung Lebensmittelmarkt	96.600,00 €	Mittel für die Endabrechnung Bahnhofstraße
03 01 05	INV2100006	Baumaßnahme OGS Anbau GS SK	82.200,00 €	Planungskosten für die Außengestaltung und Umsetzung in 2025
14 01 01	INV2200005	Photovoltaikanlage	22.600,00 €	PV-Anlage Rathaus/Speicher PV-Anlage Feuerwehr Nordkirchen/Flüchtlingsunterkunft
01 10 02	INV2200006	Kauf von Grundstücken im UV	511.200,00 €	Ankauf weiterer Flächen
02 07 02	INV2200007	Bau Feuerwehrgerätehaus Südkirchen	343.700,00 €	Planungskosten und Beginn Baumaßnahme
08 01 01	INV2200009	Neubau Sportumkleidegebäude Nordkirchen	620.300,00 €	Fortführung der Maßnahme
08 01 03	INV2200010	Neubau Vereinsgebäude Sportplatz Capelle	756.200,00 €	Fortführung der Maßnahme
08 01 03	INV2200011	Kunstrasenplatz Capelle	240.400,00 €	Erstellung der Außenanlagen
12 01 01	INV2200014	Laternen Zebrastrifen	5.900,00 €	Beleuchtung für den Überweg bei Haus Westermann
01 10 01	INV2200016	Baumaßnahme Rathaus	1.426.400,00 €	Fortführung der Maßnahme
03 02 02	INV2200018	Glasfaserleitung	5.400,00 €	Fertigstellung der Gesamtmaßnahme erst 2025
01 04 02	INV2300001	Fzg + Geräte Bauhof	5.700,00 €	Bestellung in 2024 erfolgt, Lieferung erst 2025
10 04 01	INV2300005	Bau Flüchtlingsunterkunft	2.055.900,00 €	Fortführung der Maßnahme
01 04 02	INV2300008	Sanierung Bauhof	75.000,00 €	Planungskosten
01 10 01	INV2300011	Außenanlagen Baumaßnahme Rathaus	3.700,00 €	Planungskosten
03 02 02	INV2400003	Erweiterung Oberstufe	330.700,00 €	Planungskosten und Beginn Baumaßnahme
08 01 10	INV2400007	Calisthenics Anlage	25.000,00 €	Fertigstellung und Endabrechnung in 2025
10 04 01	INV2400008	Bau Flüchtlingsunterkunft (Container)	616.900,00 €	Fortführung der Maßnahme
Summe			8.994.900,00 €	

VIII. Organe im Jahr 2024

Ratsmitglieder:

Akono, Irmgard
Bomholt, Michael
Cortner, Theodor
Fricke, Karl Heinz
Fuchs, Kai
Geismann, Helmut
Gramm, Annette
Graudenz, Bernd
Kuliga, Manfred
Lübbert, Christian
Möller, Torsten
Pieper, Markus
Plenge, Michael
Quante, Clemens
Quante, Thomas
Rath, Christoph
Schröer, Petra
Seidel, Joachim
Spräner, Uta
Stattnann, Sandra
Stein, Martin
Steinhoff, Lothar
Stiens, Michael
Stierl, Gereon
Stüeken, Ulrich
Tepper, Heinz-Josef
Wannigmann, Ulrich
Wellmann, Maria

Bürgermeister:

Bergmann, Dietmar

Kämmerer:

Tönning, Bernd





Lagebericht zum Jahresabschluss 31.12.2024




Herausgeber:

Gemeinde Nordkirchen
Fachbereich Zentrale Dienste und Finanzen
Bohlenstr. 2
59394 Nordkirchen

 02596 / 917-1101

 02596 / 917-1

 kathrin.kortmann@nordkirchen.de

Inhaltsverzeichnis

Anlagen:

I. 4. Lagebericht	4
I. 4.1 Allgemeines	4
I. 4.2 Einleitung	4
I. 4.3 Entwicklung der Haushaltswirtschaft 2024	5
I. 4.4 Coronabedingter Schaden	5
I. 4.5 Ertragslage	6
I. 4.6 Vermögens- und Schuldenlage	7
I. 4.7 Finanzlage	9
I. 4.8 Ausblick.....	11
I. 4.9 Kennzahlen	16
I. 5. Teilrechnungen	21

Anlage I. 4

Lagebericht

I. 4.1 Allgemeines

Nach § 38 Abs. 2 der Kommunalhaushaltsverordnung NRW (KomHVO NRW) ist dem Jahresabschluss ein Lagebericht entsprechend § 49 KomHVO NRW beizufügen. Der Lagebericht soll einen Überblick über die wichtigen Ergebnisse des Jahresabschlusses und Rechenschaft über die Haushaltswirtschaft im abgelaufenen Jahr geben. Er soll ein den tatsächlichen Verhältnissen entsprechendes Bild der Vermögens-, Schulden-, Ertrags- und Finanzlage der Gemeinde Nordkirchen vermitteln. Über Vorgänge von besonderer Bedeutung, auch solcher, die nach dem Bilanzstichtag eingetreten sind, ist zu berichten.

Außerdem hat der Lagebericht eine ausgewogene und umfassende, dem Umfang der gemeindlichen Aufgabenerfüllung entsprechende Analyse der Schlussbilanz und der Vermögens-, Schulden-, Ertrags- und Finanzlage der Gemeinde zu enthalten. Auch ist auf die Chancen und Risiken für die künftige Entwicklung der Gemeinde einzugehen und zu Grunde liegende Annahmen sind anzugeben.

I. 4.2 Einleitung

2024 war für die Gemeinde Nordkirchen rückblickend ein erwartet schwieriges Jahr. Wie in der überbewiegenden Anzahl der Kommunen steht am Ende des Jahres ein Fehlbetrag. Laut Statistischem Bundesamt haben die Kommunen in Deutschland das vergangene Haushaltsjahr mit einem Rekorddefizit von Mrd. EUR 24,8 abgeschlossen. Der Städte- und Gemeindebund führt in seinem Schnellbrief Nr. 128/2025 vom 2. April 2025 dazu aus: „Im Vergleich zum Vorjahr hat sich der negative Finanzierungssaldo fast vervierfacht. Ursächlich ist die Entkopplung der Ausgaben- von der Einnahmenentwicklung. Das moderate Einnahmeplus von 3,5 Prozent im Vergleich zum Vorjahr übersteigt die Ausgabendynamik i. H. v. 8,8 Prozent deutlich.“

Nordkirchen stellt hier also keine Ausnahme dar, sondern reiht sich in diese Statistiken ein: Der Jahresfehlbetrag 2024 in Höhe von TEUR 2.870 hat sich im Vergleich zum Vorjahres-Fehlbetrag in Höhe von TEUR 694 (außerordentliche Erträge durch die Corona-Isolation herausgerechnet) um den Faktor 4,13 verschlechtert. Während die Einnahmen um 2,34 Prozent gestiegen sind, wuchsen die Ausgaben um 8,92 Prozent. Die deutliche Unterfinanzierung der Kommunen, insbesondere in NRW, setzt sich fort und wird sich auch in der Gemeinde Nordkirchen verstetigen, da zur Zeit bis ins Jahr 2028 ausschließlich mit negativen Jahresergebnissen gerechnet wird. Ohne finanzielle Unterstützung von Bund und Land werden die noch vorhandenen Rücklagen bis dahin aufgebraucht sein.

Für den Jahresabschluss 2024 ergaben sich keine Isolations-Buchungen mehr durch das NKF-COVID-19-Ukraine-Isolierungsgesetz (NKF-CUIG) des Landes NRW. Das Gesetz enthält unter anderem Bestimmungen zur Bilanzierungshilfe (§ 6 NKF-CUIG), die weiterhin auf der Aktivseite der Bilanz geführt wird. Aufgrund einer Erstattung der Bezirksregierung Münster wurde in 2024 eine Korrektur der Corona-Isolation 2022 vorgenommen. Die Auswirkung wird in Anlage I. 4. 4 gesondert erläutert.

I. 4.3 Entwicklung der Haushaltswirtschaft 2024

Die Haushaltssatzung und der Haushaltsplan für das Haushaltsjahr 2024 wurden vom Rat der Gemeinde am 07.03.2024 beschlossen. Nach dieser Planung war ein Jahresfehlbetrag in Höhe von 4.968.400 Euro zu erwarten. Die jetzt vorliegende Ergebnisrechnung 2024 schließt lediglich mit einem negativen Jahresergebnis in Höhe von 2.870.003,72 € ab. Die wesentlichen Faktoren für den niedriger als erwartet ausgefallenen Jahresfehlbetrag werden in Anlage I. 4. 5 erläutert.

I. 4.4 Coronabedingter Schaden 2024

Im Jahresabschluss 2024 sind keine Aufwendungen für die Erhaltung der gemeindlichen Leistungsfähigkeit nach § 33a KomHVO NRW mehr als außerordentlicher Ertrag aktiviert worden.

Die Gemeinde Nordkirchen hat jedoch eine Erstattung für außergewöhnliche Krankheitskosten gemäß § 4b Flüchtlingsaufnahmegesetz (FlüAG) von der Bezirksregierung Münster erhalten, die im Rahmen der Corona-Isolation im Jahr 2022 erfasst wurde. Die Bilanzierungshilfe wurde daher um den erstatten Betrag in Höhe von EUR 202.631,11 gemindert.

Beschreibung	Betrag in EUR
Bilanzierungshilfe zum Stichtag 31.12.2023	1.420.754,42
Minderung der Bilanzierungshilfe um den erstatteten Betrag	-202.631,11
Bilanzierungshilfe zum Stichtag 31.12.2024	1.218.123,31

Die Bilanzierungshilfe ist bis zum Haushaltsjahr 2026 fortzuführen. Durch eine dann mögliche vollständige Verrechnung mit dem Eigenkapital würde sich das Eigenkapital ab diesem Zeitpunkt um EUR 1.218.123,31 verringern. Auf Basis des Jahresabschlusses 2024 verringert sich dadurch die Eigenkapitalquote von derzeit 36,08 % auf 35,06 % nach der Verrechnung. Alternativ ist eine anteilige oder vollständige Abschreibung der Bilanzierungshilfe über eine maximale Laufzeit von 50 Jahren möglich.

I. 4.5 Ertragslage

Das Jahresergebnis 2024 zeigt gegenüber den Haushaltsansätzen in der Gesamtsumme eine Verbesserung um EUR 2.098.396,28, die sich in etwa gleichen Teilen aus einer Erhöhung der ordentlichen Erträge und geringer ausfallenden ordentlichen Aufwendungen zusammensetzt.

Die ordentlichen Erträge liegen mit rund TEUR 29.752 über den geplanten Ansätzen von rund TEUR 28.948 des Haushaltsjahres. Mindererträge haben sich lediglich im Bereich der Steuern und ähnlichen Abgaben durch niedrigere Gewerbesteuererträge (TEUR - 1.776) ergeben, die nicht vollständig durch einen höheren Anteil an der Einkommensteuer (TEUR 934) kompensiert werden konnten. Die Zuwendungen und allgemeinen Umlagen sind durch höhere Zuweisungen des Landes im Asylbereich um TEUR 290 höher ausgefallen. Die öffentlich-rechtlichen Leistungsentgelte stiegen durch höhere Nutzungsentgelte (TEUR 241), die privat-rechtlichen Leistungsentgelte durch einen höheren Verkauf an Baugrundstücken (TEUR 184). Die größten Mehrerträge ergaben sich im Bereich der sonstigen ordentlichen Erträge.

Hier wurden periodenfremde Erträge in Höhe von TEUR 239 im Jahr 2024 gebucht, die eigentlich noch aus Vorjahren stammen. So wurden unter anderem Energie- und Personalkosten aus den Jahren 2022 und 2023 nachträglich erstattet. Des Weiteren konnten Rückstellungen in Höhe von TEUR 178 aufgelöst werden. Durch den Verkaufserlös einer Finanzanlage (TEUR 72) und höhere Konzessionsabgaben (TEUR 76) konnten weitere Erträge generiert werden.

Die ordentlichen Aufwendungen weisen einen Betrag in Höhe von TEUR 32.814 auf und liegen mit rund TEUR 999 unter den Ansätzen der Haushaltsplanung. Die Personalaufwendungen sind trotz niedriger als geplant ausgefallenen Bezügen der Beamten und Entgelten der Tarifbeschäftigten durch einen erhöhten Bedarf an Pensions- und Beihilfe-Rückstellungen um TEUR 212 gestiegen. Die Versorgungsaufwendungen bewegten sich dagegen im geplanten Rahmen. Deutlich geringer als erwartet fielen die Aufwendungen für Sach- und Dienstleistungen aus (TEUR -1.187). Ursache waren hier unter anderem niedrigere Unterhaltungs-, Strom- und Gas-Aufwendungen (insgesamt TEUR -851) sowie weniger Anschaffungen von geringwertigen Wirtschaftsgütern (TEUR -100). Während die Aufwendungen für die bilanziellen Abschreibungen (TEUR 205) gestiegen sind, fielen die Transferaufwendungen aufgrund diverser Verschiebungen um TEUR 281. Die sonstigen ordentlichen Aufwendungen übersteigen den Planansatz um TEUR +51. Darin enthalten sind periodenfremde Aufwendungen in Höhe von TEUR 246, denen Einsparungen im Bereich der Mieten und Pachten (TEUR 286) gegenüberstehen.

Das ordentliche Ergebnis des Jahres 2024 liegt daher um insgesamt TEUR 1.803 über dem geplanten ordentlichen Ergebnis. Das Finanzergebnis verbessert sich durch geringer als erwartet ausgefallene Zinsaufwendungen (TEUR +302) bei leicht gesunkenen Finanzerträgen aus den Finanzanlagen (TEUR -7) um TEUR 295. Als Resultat liegt das Ergebnis der laufenden Verwaltungstätigkeit sogar TEUR 2.098 über dem geplanten Ergebnis.

Der Jahresfehlbetrag 2024 soll mit der Ausgleichsrücklage verrechnet werden.

I. 4.6 Vermögens- und Schuldenlage

Die Bilanzsumme betrug zum 31.12.2023 EUR 117.148.176,46 und hat sich zum Ende des Jahres 2024 um EUR 2.187.550,13 (1,87 %) auf EUR 119.335.726,59 erhöht.

Entwicklung des Vermögens

Die Vermögensstruktur ist durch das Anlagevermögen von EUR 99.510.234,19 (83,39% der Bilanzsumme) geprägt. Der mit TEUR 91.222 (76,44 %) bedeutsamste Anteil fällt auf die Sachanlagen. Die bebauten Grundstücke mit TEUR 24.547 (20,57 %) und das kommunale Infrastrukturvermögen mit TEUR 31.859 (26,70 %) sind hier besonders hervorzuheben.

Die Veränderungen im Anlagevermögen sind überwiegend auf Investitionen vermindert um die Abschreibungen zurückzuführen. Als größte Investitionen wurden im Jahr 2024 der Kunstrasenplatz in Capelle, das neue Feuerwehrfahrzeug für den Löschzug Südkirchen und der Grundstückskauf für das Feuerwehrgerätehaus in Südkirchen aktiviert. Noch nicht abgeschlossene Investitionsmaßnahmen werden mit TEUR 11.622 bei den Anlagen im Bau geführt. Die betragsmäßig größten Maßnahmen sind hier der Bau der Flüchtlingsunterkunft „Mühlenstraße“, der Umbau des Rathauses, der Neubau des Vereinsgebäudes auf dem Sportplatz Capelle und die Erweiterung des Umkleidegebäudes des FC Nordkirchen.

Entwicklung des Eigenkapitals

Der kommunale Jahresabschluss ist ein Abschluss vor Ergebnisverwendung. In der Bilanz zum 31.12.2024 ist das Eigenkapital mit insgesamt 43.054.209,52 Euro ausgewiesen. Es setzt sich zusammen aus der allgemeinen Rücklage, der Ausgleichsrücklage und dem Jahresfehlbetrag 2024. Für die kommenden Haushaltsjahre wird aufgrund der allgemeinen wirtschaftlichen Lage und von Kostensteigerungen mit weiteren Fehlbeträgen gerechnet. So wird zur Zeit ein Jahresfehlbetrag in Höhe von TEUR 3.868 für das Jahr 2025 erwartet. In 2026 wird aktuell mit einem Fehlbetrag in Höhe TEUR 2.849 gerechnet, für das Jahr 2027 in Höhe von TEUR 3.303 und für 2028 in Höhe von TEUR 4.199. Aus der Bilanzierungshilfe aufgrund der NKF-CUIG-Isolation resultiert ein Betrag in Höhe von TEUR 1.218, der mit der allgemeinen Rücklage zu verrechnen wäre, wenn im Jahr 2026 das entsprechende Wahlrecht ausgeübt würde und die Bilanzierungshilfe nicht über einen Zeitraum von maximal 50 Jahren abgeschrieben wird.

Entwicklung der Verschuldung

Die Summe der Verbindlichkeiten beträgt insgesamt TEUR 22.785 (19,09 % der Bilanzsumme). Gegenüber dem Jahresabschluss 2023 ist eine Erhöhung um TEUR 6.279 festzustellen. Im Jahr 2024 wurden zwei weitere Kredite für Investitionen in einer Gesamthöhe von TEUR 6.044 aufgenommen. Die Kredite stammen aus dem Förderprogramm „NRW.BANK.Flüchtlingsunterkünfte“ und wurden zum Bau von zwei Flüchtlingsunterkünften verwendet.

Sie haben eine Laufzeit von insgesamt 10 bzw. 20 Jahren bei einem Zinssatz von 0%. Ein bislang bei der Bremer Landesbank geführter Kredit wurde aufgrund der ausgelauften Zinsbindung zu einem vergünstigten Zinssatz durch die Sparkasse Westmünsterland übernommen. Kredite zur Liquiditätssicherung wurden nicht aufgenommen. Die weiteren Kredite wurden planmäßig getilgt. Im Vergleich zum Vorjahr steigen die Verbindlichkeiten aus Krediten für Investitionen insgesamt um TEUR 5.665.

Die Verbindlichkeiten aus Lieferungen und Leistungen sind zum 31.12.2024 um TEUR 1.241 auf TEUR 1.431 gesunken. Diese Erhöhung ist in der Fristigkeit der Verbindlichkeiten begründet.

Die erhaltenen Anzahlungen haben zum Ende des Haushaltsjahres eine Höhe von TEUR 9.272 und haben sich damit um TEUR 1.663 erhöht. Die erhaltenen Anzahlungen bestehen zu TEUR 6.001 aus Erschließungsbeiträgen, die bei Fertigstellung der Baugebiete als Sonderposten gebucht werden.

I. 4.7 Finanzlage

Für die Finanzrechnung 2024 ergibt der Plan-Ist-Vergleich folgendes Bild:

Bezeichnung:	Finanzplan	Finanzrechnung	Abweichung	
	TEUR	TEUR	TEUR	%
Einzahlungen aus lfd. Verwaltungstätigkeiten	27.621	28.969	1.348	4,88
Einzahlungen aus Investitionstätigkeiten	2.612	3.458	846	32,38
Einzahlungen aus Finanzierungstätigkeiten (ohne Liquiditätskredite)	11.200	7.470	.730	-33,30
Einzahlung aus Rückzahlungen Liquiditätskredite	0	0	0	0,00
Summe der Einzahlungen	41.433	39.897	-1.536	-3,71
Auszahlungen aus lfd. Verwaltungstätigkeiten	-33.740	-31.612	-2.128	-6,31
Auszahlungen aus Investitionstätigkeiten	-19.020	-9.668	9.352	-49,17
Auszahlungen aus Finanzierungstätigkeiten	-296	-1.778	-1.482	949,46
davon für die Tilgung von Investitionskrediten	-296	-1.778	-1.482	949,46
davon für die Tilgung von Liquiditätskrediten	0	0	0	0,00
Summe der Auszahlungen	-53.056	-43.057	9.999	-18,85
Änderung des Bestandes an eigenen Finanzmitteln (ohne Liquiditätskredite)	-11.623	-3.160	8.462	-72,81

Der Saldo aller Zahlungen verbessert sich gegenüber der Planung bei Mindereinzahlungen in Höhe von TEUR 1.536, die aber durch gleichzeitige Minderauszahlungen in Höhe von TEUR 9.999 überkompensiert werden auf insgesamt TEUR 8.462.

Mit TEUR 9.668 fallen die Auszahlungen aus Investitionstätigkeiten deutlich höher aus als die bilanziellen Abschreibungen in Höhe von TEUR 2.832.

Gegenüber der Planung 2024 sinken die Auszahlungen aus Investitionstätigkeiten um TEUR 9.352. Von den ursprünglich geplanten Investitionsmaßnahmen werden TEUR 8.995 als Ermächtigungsübertragungen in das Jahr 2025 übernommen.

Für die folgenden größeren Investitionsmaßnahmen (über TEUR 30) wurden im Haushaltsjahr 2024 Auszahlungen geleistet:

Investitions-Nr.	Maßnahme	Wert TEUR
INV0900003	Gewerbegebiet V Straßen	207
INV0900014	Fahrzeuge + Geräte Feuerwehr	86
INV1000028	Spielplätze	113
INV1300009	Ausbau Gemeindestraßen	46
INV1300015	BGA Feuerwehr	31
INV1600006	EDV Verwaltungsgebäude	77
INV1600009	Bau Unterkunft für Flüchtlinge	93
INV1900002	EDV Grundschulverbund	34
INV1900003	EDV Gesamtschule	88
INV1900004	Baugebiet Woher	79
INV1900005	Baugebiet Capeller Straße	38
INV1900010	Wirtschaftswege	421
INV1900013	Baugebiet Rosenstraße-Nord	328
INV2200005	Photovoltaikanlage	56
INV2200007	Bau Feuerwehrgerätehaus Südkirchen	313
INV2200009	Neubau Sportumkleidegebäude Nordkirchen	513
INV2200010	Neubau Vereinsgebäude Sportplatz Capelle	534
INV2200011	Kunstrasenplatz Capelle	822
INV2200015	HLF Feuerwehr SK	111
INV2200016	Baumaßnahme Rathaus	1.305
INV2300001	Fahrzeuge + Geräte Bauhof	185
INV2300005	Bau Flüchtlingsunterkunft Mühlenstraße	3.271
INV2300006	IT Infrastruktur	120
INV2300012	Flüchtlingsunterkunft Turnhalle/Hallenbad	88
INV2400001	Hausmeisterfahrzeug	36
INV2400003	Erweiterung Oberstufe	169
INV2400004	App Schlossführungen	117
INV2400007	Calisthenics Anlage	35
INV2400008	Bau Flüchtlingsunterkunft (Container)	333

Auf die Einzahlungen für Investitionen entfallen mit TEUR 1.661 die Zuwendungen des Landes/Bundes (Investitionspauschale, Schulpauschale, Feuerschutzpauschale sowie kleinere Förderungen). Daneben sind Einzahlungen aus der Veräußerung von Vermögensgegenständen des Anlagevermögens in Höhe von TEUR 20, Einzahlungen aus der Veräußerung von Finanzanlagen in Höhe von TEUR 1.073 und die Einzahlungen aus Beiträgen mit TEUR 703 ausgewiesen.

Die Auszahlungen für Investitionen enthalten den Erwerb von Grundstücken und Gebäuden in Höhe von TEUR 1.466, Auszahlungen für Baumaßnahmen (TEUR 7.289) und für den Erwerb von beweglichem Anlagevermögen (TEUR 1.014) sowie sonstige Investitionsauszahlungen in Höhe von TEUR 148.

Die Einzahlungen aus Finanzierungstätigkeiten resultieren aus der Aufnahme von zwei Investitionskrediten bei der NRW Bank aus der Fördermaßnahme „NRW.BANK.Flüchtlingsunterkünfte“ für die oben unter INV2300005 und INV2400008 genannten Objekte. Die Kredite haben eine Laufzeit von 20 bzw. 10 Jahren bei einem Zinssatz von 0 %. Des Weiteren wurde ein Kredit bei der Bremer Landesbank abgelöst, der bei der Sparkasse Westmünsterland weitergeführt wird. Neben der Ablösung des Kredits enthalten die Auszahlungen aus Finanzierungstätigkeit die planmäßigen Tilgungen der Verbindlichkeiten bei Kreditinstituten. Der Saldo aus Finanzierungstätigkeit weist einen positiven Bestand in Höhe von TEUR 5.692 aus.

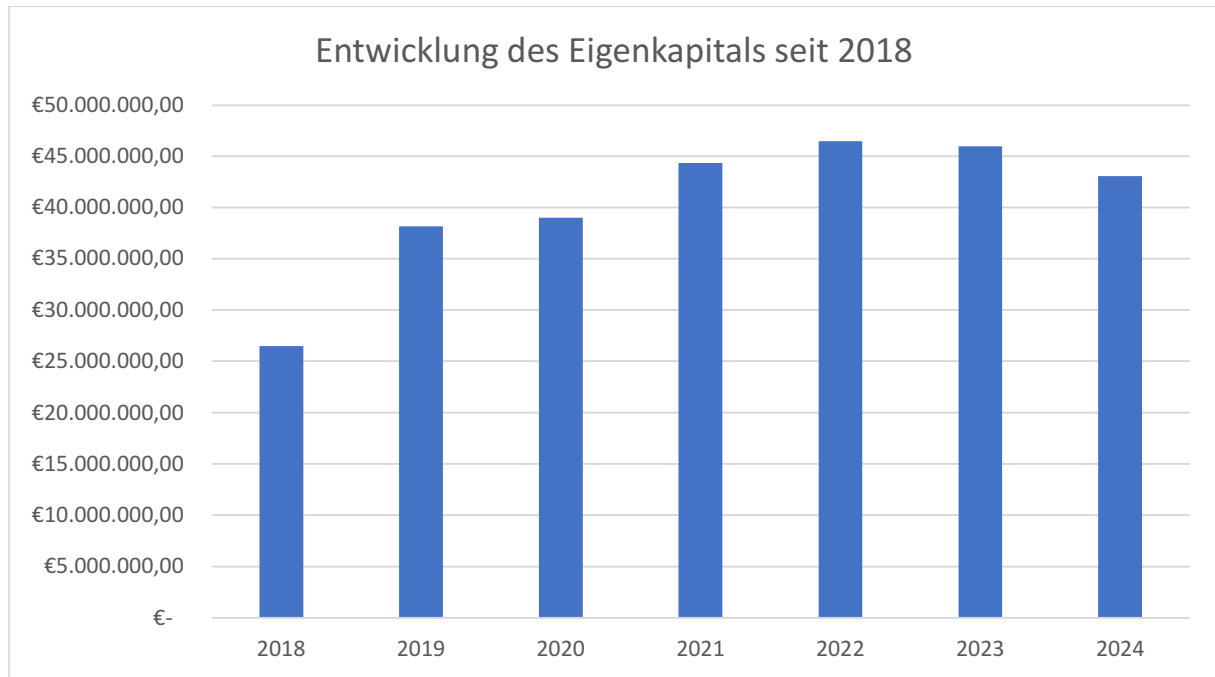
Der Bestand der liquiden Mittel hat sich gegenüber dem Vorjahr (TEUR 7.346) um TEUR 3.101 auf jetzt TEUR 4.245 verringert. In den liquiden Mitteln sind fremde Finanzmittel in Höhe von TEUR 60 (Vorjahr: TEUR 259) enthalten.

I. 4.8 Ausblick

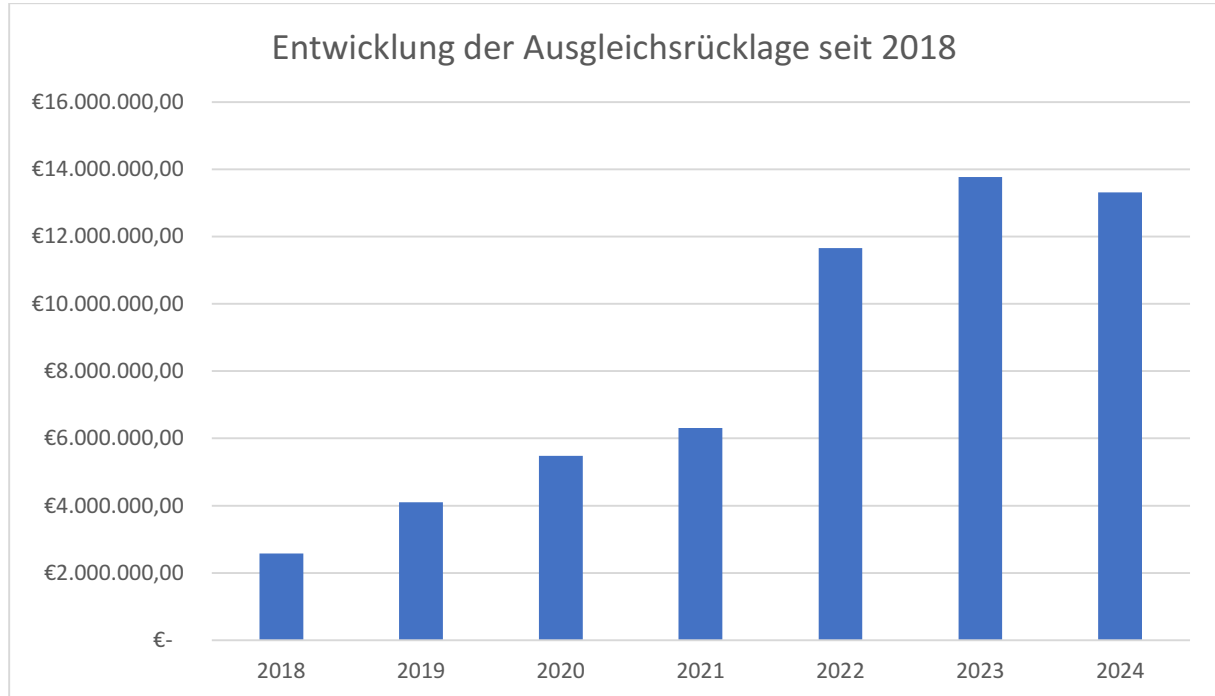
Die im Ausblick 2023 getroffenen Aussagen könnten an dieser Stelle fast unverändert für das Jahr 2024 übernommen werden. Die Gemeinde Nordkirchen steht in naher Zukunft weiterhin vor großen Herausforderungen. Die hohe Aufgabendichte, die der Gemeinde von Bund und Land NRW übertragen wurde, wird nachwievor nicht auskömmlich von dort finanziert. Es ist zweifelhaft, ob hier eine kurzfristige Änderung zu erwarten ist, denn auch auf diesen Ebenen ist die Finanzsituation angespannt. Der finanzielle Handlungsspielraum ist daher weiterhin gering.

Wie bereits in der Einleitung dargestellt, sind die Einnahmen der Gemeinde zwar auch im Jahr 2024 gegenüber dem Vorjahr leicht gestiegen, gleichzeitig stiegen die Aufwendungen jedoch überproportional. Einer der Hauptgründe ist hier eine Steigerung bei den Ausgaben für soziale Leistungen, verursacht durch Anpassungen der Regelsätze im Bereich der Sozialhilfe und im Bürgergeld zum 1. Januar 2024, die auch zu einer Erhöhung der Zahl der Anpassungsberechtigten führen. Die Personalaufwendungen steigen zum einen durch eine größere Anzahl an Mitarbeitern, die zur Bewältigung der übertragenen Aufgaben notwendig geworden sind, zum anderen durch die Ergebnisse des Tarifabschlusses 2023 und werden in 2025 noch weiter ansteigen. Während auf der Ausgabenseite das Potenzial an Einsparungen aufgebraucht ist, sind die Möglichkeiten der Einnahmensteigerung nur sehr begrenzt.

Im Gegensatz zu den kaum beeinflussbaren Einnahmen wie z. B. den Schlüsselzuweisungen vom Land sind die Einnahmen aus der Gewerbesteuer und die Anteile an der Einkommensteuer direkt oder zumindest indirekt steuerbar. Indirekt können diese nur durch den Zuzug neuer Bürgerinnen und Bürger oder neue Gewerbeansiedlungen erzielt werden. Der direkte Weg wären Erhöhungen der Grund- und/oder Gewerbesteuer, die jedoch dafür in einem enormen Maß erhöht werden müssten. Alleine um die Erhöhung der Zahlungen für die Kreis- und Jugendamtsumlage an den Kreis Coesfeld zu kompensieren, müsste die Grundsteuer beispielsweise um 75 % angehoben werden. Dies zeigt deutlich, dass die Gemeinden insbesondere aufgrund nicht selbst beeinflussbarer Faktoren nicht mehr in der Lage sind, ihre Aufwendungen durch die zur Verfügung stehenden Erträge zu decken. Nordkirchen profitiert in dieser Ausgangslage von guten Jahresergebnissen in den Vorjahren und der im Jahr 2019 vollzogenen Übertragung der Abwasserbeseitigungspflicht auf den Lippeverband. Hierdurch konnte das Eigenkapital seit 2018 von rund Mio. EUR 25,5 auf fast Mio. EUR 46,5 erhöht werden. Durch die Jahresfehlbeträge 2023 und 2024 ist es bereits wieder um Mio. EUR 3,5 gesunken.



In dieser Zeit konnte die Ausgleichsrücklage von 2,6 Mio. € auf rund 13,3 Mio. € erhöht werden.



Auch in diesem Jahr erfolgt hier der Hinweis, dass dies nicht darüber hinwegtäuschen sollte, wie groß die Herausforderungen für die Gemeinde in den kommenden Jahren sind. Denn bei einem für das Jahr 2025 im Haushalt prognostizierten Jahresfehlbetrag in Höhe von rund Mio. EUR 3,87 wäre dann bereits 29 Prozent der Ausgleichsrücklage verbraucht. Im Jahr 2028 wäre nach aktuellem Stand die Ausgleichsrücklage aufgezehrt. Auch in der Gemeinde Nordkirchen hofft man daher auf finanzielle Unterstützung von Bund und Land. Die gesamtwirtschaftliche Lage Deutschlands wird hier einen großen Einfluss auf die zukünftigen Haushalte und Jahresergebnisse haben, da hiervon wesentliche Erträge und Aufwendungen abhängen, die die Gemeinde nur in geringem Maße positiv beeinflussen kann. Nach einem Rückgang der Wirtschaftsleistung in den Jahren 2023 und 2024 um 0,3 bzw. 0,2 Prozent geht das Statistische Bundesamt jedoch auch im Jahr 2025 nur von einem Null-Wachstum aus und prognostiziert erst für das Folgejahr wieder ein Plus von 1,1 %. Während die Bundesregierung hier Anreize mithilfe des steuerlichen Investitionssofortprogramms zur Stärkung des Wirtschaftsstandorts Deutschland schaffen möchte, ist es für die Kommunen erst einmal wichtig, eine Kompensation für die daraus geschätzt resultierenden Mrd. Euro 13,5 an Steuerausfällen zu erhalten. Darüber hinaus setzt man auch in Nordkirchen Hoffnungen darauf, dass man über Förderprogramme und Zuschüsse aus dem Fördertopf profitieren könnte.

Trotz des dargestellt schwierigen Umfelds soll die Gemeinde zukünftig weiter gestaltet und entwickelt werden. Als unbedingt notwendig sehen Verwaltung und Rat dabei unter anderem die Erweiterung der Oberstufe der Johann-Conrad-Schlaun-Schule, den Anbau der Mauritiusschule sowie den Neubau der Feuerwergerätehäuser in Südkirchen und Capelle an. Die vorhandene Infrastruktur soll erhalten und weiter ausgebaut werden. Bleibt die Gemeinde für Arbeitgeber und Arbeitnehmer interessant, siedeln sich Unternehmen an und schaffen neue Arbeitsplätze. Die Gemeinde setzt darauf, eine wirtschaftsfreundliche Umgebung zu bieten. Auch die Schaffung neuen Wohnraums wird als wichtige Aufgabe angesehen.

Die Erschließung und Vermarktung von Baugrundstücken stellt eine Möglichkeit zur Erzielung von Erträgen für die Gemeinde dar. Neben den Baugrundstücken im Baugebiet Rosenstraße-Nord schafft man aktuell weitere Grundstücke im 2. Bauabschnitt des Baugebietes Woehr in Capelle. Eine weitere wichtige Stellschraube ist die Förderung der unterschiedlichen Gewerbe- und Wirtschaftsbereiche. Die Schaffung weiterer Gewerbefläche ist aktuell in Vorbereitung, damit die Gemeinde als Wirtschaftsstandort gestärkt werden und zusätzliche Gewerbesteuererinnahmen generieren kann.

Die attraktive Umgebung mit dem Schloss Nordkirchen als kulturellem Highlight bietet reichlich Potenzial für den Tourismus- und Freizeitbereich, was zusätzliche Impulse für die lokale Wirtschaft setzen könnte. Ein bedeutender Baustein bleibt dafür ein adäquates Hotel mit ausreichender Zimmer- und Bettenanzahl. Ziel soll es sein, Gäste die das Schloss als Trauort nutzen, die die Schlossanlage als Tagestouristen besuchen, einen Fahrrad- oder Wanderurlaub oder ähnliche Freizeitaktivitäten im Münsterland planen, eine zentrale Beherbergungsmöglichkeit für mindestens zwei Aufenthaltstage zu bieten. Auswertungen der Tourismuszahlen des Münsterland e. V. zeigen entsprechendes Potenzial, das genutzt werden soll. Ein weiterer Schritt wird hier mit dem Start der Augmented-Reality- und Audio-App im Sommer 2025 getan, die interaktive Führungen durch das Schloss ermöglicht.

Mit Hilfe der oben genannten und weiterer Investitionen in die Zukunft Nordkirchens verfolgt die Gemeinde die Zielsetzung, attraktiv für aktuelle und neue Bürgerinnen und Bürger zu bleiben. Trotz aller Herausforderungen ist die Gemeinde Nordkirchen dank des wirtschaftlich soliden Handelns in den vergangenen Jahren handlungsfähig und will den eingeschlagenen Weg konsequent weiterverfolgen.

I. 4.9 Kennzahlen

Im Rahmen des Projektes zur Einführung des Neuen Kommunalen Finanzmanagements in NRW ist in Zusammenarbeit der Aufsichtsbehörden, der Kommunen und der Gemeindeprüfungsanstalt als überörtliche Prüfungseinrichtung sowie Vertretern der örtlichen Rechnungsprüfung (VERPA) ein Kennzahlenset zur Analyse des Haushaltes entwickelt worden. Dieses Kennzahlenset ermöglicht die Beurteilung der wirtschaftlichen Lage und des Haushaltes einer Kommune. Es soll die Aufsichtsbehörden dabei unterstützen, Gefährdungen der geordneten Haushaltswirtschaft und Risiken für die Zukunft frühzeitig zu erkennen. Aus diesem Grund soll es zukünftig auch dem standardmäßigen Berichtswesen der Gemeinde zu Grunde liegen.

Die Kennzahlen werden aufgrund der vorliegenden Zahlen der Jahresabschlüsse 2021 bis 2024 berechnet, für die Folgejahre 2025 bis 2027 werden die Planzahlen der Haushaltsplanung 2025 zu Grunde gelegt. Sofern für 2025 bis 2027 keine Plankennzahlen ermittelt werden können, werden die Jahresabschlüsse 2018 bis 2024 dargestellt.

Die folgenden fünf Kennzahlen erläutern die aktuelle Situation der Gemeinde Nordkirchen. Alle weiteren Kennzahlen sind in der Anlage I beigefügt.

Kennzahlen zum Jahresabschluss

Gemäß dem Kennzahlenset des Innenministeriums

Aufwandsdeckungsgrad (ADG)

Diese Kennzahl zeigt auf, zu welchem Anteil die ordentlichen Aufwendungen durch ordentliche Erträge gedeckt werden können. Ein finanzielles Gleichgewicht kann nur durch eine vollständige Deckung erreicht werden.

	2021	2022	2023	2024	2025	2026	2027
Aufwandsdeckungsgrad	120,66%	106,14%	96,59%	90,67%	89,47%	93,47%	92,93%

Über konsequente Sparmaßnahmen war es gelungen von 2014 an bis zum Jahr 2022 einen Aufwandsdeckungsgrad von über 100 % zu erreichen. Aufgrund des Ukraine-Kriegs, Preissteigerungen und der anhaltend hohen Flüchtlingszahlen ist der Aufwandsdeckungsgrad seit dem Jahr 2023 wieder abgesunken und wird sich in den kommenden Jahren nur auf einem Niveau zwischen 85 % und 90 % bewegen.

Eigenkapitalquote 1 (EkQ1)

Die Kennzahl „Eigenkapitalquote 1“ misst den Anteil des Eigenkapitals am gesamten bilanzierten Kapital (Gesamtkapital) auf der Passivseite der kommunalen Bilanz. Die Eigenkapitalquote kann bei einer Gemeinde ein wichtiger Bonitätsindikator sein.

	2018	2019	2020	2021	2022	2023	2024
Eigenkapitalquote 1	29,27%	37,96%	37,95%	40,18%	40,73%	39,28%	36,08%

Die Eigenkapitalquote 1 stieg 2019 in Folge der Übertragung der Abwasser-beseitigungspflicht auf den Lippeverband deutlich an. In den Jahren 2021 und 2022 stieg die Kennzahl erneut, da das Eigenkapital im Verhältnis zur Bilanzsumme durch den positiven Jahresüberschuss in höherem Maße gestiegen ist. Durch die Jahresfehlbeträge in 2023 und 2024 sinkt die Eigenkapitalquote 1 wieder. Die Kennzahl sagt aus, dass Ende 2024 36,08 % des Gesamtkapitals über das Eigenkapital gedeckt sind. Es gilt der Grundsatz, je größer das Eigenkapital im Verhältnis zur Bilanzsumme ist, desto weiter ist eine Kommune von dem gesetzlichen Überschuldungsverbot entfernt.

Eigenkapitalquote 2 (EkQ2)

Die Kennzahl „Eigenkapitalquote 2“ misst den Anteil des „wirtschaftlichen Eigenkapitals“ am gesamten bilanzierten Kapital (Gesamtkapital) auf der Passivseite der kommunalen Bilanz. Weil bei den Gemeinden die Sonderposten als Bilanzposten mit Eigenkapitalcharakter einen wesentlichen Ansatz in der Bilanz darstellen, wird die Wertgröße „Eigenkapital“ um die Sonderposten für Zuwendungen und Beiträge erweitert.

	2018	2019	2020	2021	2022	2023	2024
Eigenkapitalquote 2	60,66%	59,41%	61,58%	65,90%	65,30%	63,83%	59,88%

Durch die Sonderposten verläuft die Eigenkapitalquote 2 anders als die Eigenkapitalquote 1. Unberücksichtigt bleiben die „Erhaltenen Anzahlungen“, welche unter den Verbindlichkeiten dargestellt werden und erst bei Fertigstellung der Anlagen als Sonderposten aktiviert werden können. Sobald die Bau- und Gewerbegebiete endausgebaut sind steigt diese Quote an. Für 2024 läge die Kennzahl dann bei 68,95 %.

Liquidität 2. Grades

Die Kennzahl gibt stichtagsbezogen Auskunft über die „kurzfristige Liquidität“ der Gemeinde. Sie zeigt auf, in welchem Umfang die kurzfristigen Verbindlichkeiten zum Bilanzstichtag durch die vorhandenen liquiden Mittel und die kurzfristigen Forderungen gedeckt werden könnte.

Liquidität 2. Grades	2018	2019	2020	2021	2022	2023	2024
	53,96%	178,87%	104,20%	483,58%	237,73%	128,81%	65,28%

Durch die weitgehende Ablösung der Kreditverbindlichkeiten im Jahr 2019 war die Liquidität 2. Grades sprunghaft angestiegen. Die kurzfristigen Verbindlichkeiten könnten im Jahr 2024 erstmals seit 2018 nicht mehr vollständig durch die vorhandenen liquiden Mittel und kurzfristigen Forderungen gedeckt werden.

Drittfinanzierungsquote (DFQ)

Die Kennzahl zeigt das Verhältnis zwischen den bilanziellen Abschreibungen und den Erträgen aus der Auflösung von Sonderposten im Haushaltsjahr. Sie gibt einen Hinweis auf die Frage, inwieweit die Erträge aus der Sonderpostenauflösung die Belastung durch Abschreibungen abmildern. Damit wird die Beeinflussung des Werteverzehrs durch die Drittfinanzierung deutlich.

Drittfinanzierungsquote	2021	2022	2023	2024	2025	2026	2027
	48,17%	50,98%	49,74%	45,99%	41,61%	40,85%	38,64%

Die Drittfinanzierungsquote zeigt die Abhängigkeit der Gemeinde Nordkirchen von Zuschüssen Dritter. Im Jahr 2024 wurden 45,99 % der Abschreibungen durch die Auflösung von Sonderposten gedeckt.

Infrastrukturquote (ISQ)

Diese Kennzahl stellt ein Verhältnis zwischen dem Infrastrukturvermögen und dem Gesamtvermögen auf der Aktivseite der Bilanz her. Sie gibt Aufschluss darüber, ob die Höhe des Infrastrukturvermögens den wirtschaftlichen Rahmenbedingungen der Gemeinde entspricht. In Einzelfällen kann es sachgerecht sein, auch die Gebietsgröße der Gemeinde oder andere örtliche Besonderheiten bei der Bewertung dieser Kennzahl zu berücksichtigen.

Infrastrukturquote	2018	2019	2020	2021	2022	2023	2024
	52,13%	30,20%	29,84%	29,72%	28,36%	27,54%	26,70%

Die Infrastrukturquote konnte zunächst bis 2018 durch nachhaltige Investitionen in das Infrastrukturvermögen stabil gehalten werden. Durch die Übertragung der Abwasserbeseitigungspflicht und den damit verbundenen Verkauf des Infrastrukturvermögens bei gleichzeitigem Anstieg der Bilanzsumme war die Infrastrukturquote sprunghaft um fast 22 Prozentpunkte in 2019 gesunken. Durch die Infrastruktur-Anlagen, die sich noch in der Bilanzposition „Anlagen im Bau“ befinden, würde die Quote nach deren Fertigstellung zumindest wieder auf 37,46% ansteigen.

Nordkirchen, 17. Juli 2025

Bestätigt gem. § 95 Abs. 5 GO NRW



Dietmar Bergmann
Bürgermeister

Nordkirchen, 17. Juli 2025

Aufgestellt gem. § 95 Abs. 5 GO NRW



Bernd Tönning
Kämmerer

I. Kennzahlen

Kennzahlen für den Lagebericht											
	Formel	2018	2019	2020	2021	2022	2023	2024	2025	2026	2027
Aufwandsdeckungsgrad	Ordentliche Erträge x 100 / Ordentliche Aufwendungen	109,18%	110,20%	101,26%	120,66%	106,14%	96,59%	90,67%	89,47%	93,47%	92,93%
Eigenkapitalquote	$\frac{\text{Eigenkapital} \times 100}{\text{Bilanzsumme}}$	29,27%	37,96%	37,95%	40,18%	40,73%	39,28%	36,08%		nicht ermittelbar	
Eigenkapitalquote 2	$\frac{(\text{Eigenkapital} + \text{SoPo Zuwendungen/Beiträge}) \times 100}{\text{Bilanzsumme}}$	60,66%	59,41%	61,58%	65,90%	65,30%	63,83%	59,88%		nicht ermittelbar	
Fehlbetragsquote	Negatives Jahresergebnis x (-100) / (Ausgleichsrücklage + Alg. Rücklage)	nicht ermittelbar	nicht ermittelbar	nicht ermittelbar	nicht ermittelbar	nicht ermittelbar	0,92%	6,25%	8,98%	7,27%	9,09%
Infrastrukturquote	Infrastrukturvermögen x 100 / Bilanzsumme	52,13%	30,20%	29,84%	29,72%	28,36%	27,54%	26,70%		nicht ermittelbar	
Abschreibungsintensität	Bilanzielle Abschreibungen auf Sachanlagevermögen x 100 / ordentliche Aufwendungen	13,03%	8,51%	8,73%	8,92%	8,45%	8,19%	8,63%	8,71%	8,86%	9,05%
Drittfinanzierungsquote	Erträge aus der Auflösung von Sonderposten x 100 / Bilanzielle Abschreibungen auf Anlagevermögen	48,59%	52,96%	48,06%	48,17%	50,98%	49,74%	45,99%	41,61%	40,85%	38,64%
Investitionsquote (IQ)	Bruttoinvestitionen x 100 / Abgänge des AV + Abschreibungen AV	83,43%	69,90%	265,55%	223,67%	201,77%	171,46%	266,39%		nicht ermittelbar	
Anlagendeckungsgrad 2	$\frac{\text{Eigenkapital} + \text{SoPo Zuwendungen/Beiträge} + \text{langfr. Fremdkapital} \times 100}{\text{Anlagevermögen}}$	88,22%	80,46%	78,81%	86,87%	88,75%	87,15%	87,56%		nicht ermittelbar	
Dynamischer Verschuldungsgrad	Effektivverschuldung / Saldo aus laufender Verwaltungstätigkeit (FP/FR)	9,04	0,61	18,08	1,81	4,10	-3,03	-4,44		nicht ermittelbar	
Liquidität 2. Grades	$\frac{(\text{Liquide Mittel} + \text{Kurzfristige Forderungen}) \times 100}{\text{Kurzfristige Verbindlichkeiten}}$	53,96%	178,87%	104,20%	483,58%	237,73%	128,81%	65,28%		nicht ermittelbar	
Kurzfristige Verbindlichkeitsquote	$\frac{\text{Kurzfristige Verbindlichkeiten} \times 100}{\text{Bilanzsumme}}$	9,17%	7,23%	6,45%	2,27%	4,68%	6,63%	8,06%	0,82%	nicht ermittelbar	2,02%
Zinslastquote	$\frac{\text{Finanzaufwendungen} \times 100}{\text{Ordentliche Aufwendungen}}$	1,62%	3,91%	0,59%	0,39%	0,37%	0,29%	0,18%		1,68%	
Netto Steuerquote	$\frac{(\text{Steuererträge} - \text{GewSt-Umlage} - \text{Finanzierungsbeiträge})}{(\text{Steuererträge} - \text{GewSt-Umlage} - \text{Finanzierungsbeiträge} \times \text{Dt. Einheit})}$	53,02%	52,57%	49,38%	49,06%	51,84%	54,27%	50,36%	52,22%	51,25%	51,86%
Zuwendungsquote	Erträge aus Zuwendungen x 100 / Ordentliche Erträge	18,24%	17,87%	19,95%	17,16%	21,72%	16,19%	17,63%	20,61%	22,77%	22,09%
Personalintensität 1	Personalaufwendungen x 100 / Ordentliche Aufwendungen	16,71%	16,47%	16,52%	16,01%	15,01%	15,12%	15,94%	15,28%	15,59%	15,36%
Sach- und Dienstleistungsintensität	Aufwendungen für Sach- und Dienstleistungen x 100 / Ordentliche Aufwendungen	19,80%	26,67%	29,63%	25,90%	24,50%	28,00%	27,42%	27,22%	25,65%	24,34%
Transferaufwandquote	Transferaufwendungen x 100 / Ordentliche Aufwendungen	39,41%	37,75%	35,02%	39,50%	39,13%	36,41%	36,50%	39,44%	41,22%	42,76%
Eigenfinanzierungsquote	Ordentliche Erträge x 100 / Ordentliche Aufwendungen	109,18%	110,20%	101,26%	120,66%	106,14%	96,59%	90,67%	89,47%	93,47%	92,93%
Steuerfinanzierungsquote	Steuererträge x 100 / Ordentliche Aufwendungen	59,06%	59,18%	50,51%	59,94%	55,80%	53,16%	46,35%	47,45%	48,67%	48,95%
Personallastquote	Personalaufwendungen x 100 / Ordentliche Erträge	15,31%	14,94%	16,31%	13,27%	14,14%	15,65%	17,58%	17,08%	16,68%	16,53%
Sachlastquote	Aufwendungen für Sach- und Dienstleistungen x 100 / Ordentliche Erträge	18,13%	24,20%	29,26%	21,46%	23,08%	28,99%	30,24%	30,43%	27,45%	26,19%
Abschreibungsintensitätsquote	Bilanzielle Abschreibungen auf Sachanlagevermögen x 100 / Ordentliche Erträge	11,94%	7,72%	8,62%	7,39%	7,96%	8,48%	9,52%	9,73%	9,48%	9,73%
Transferlastquote	Transferaufwendungen x 100 / Ordentliche Erträge	36,10%	34,26%	34,58%	32,74%	36,87%	37,70%	40,26%	44,08%	44,09%	46,02%
Zinsintensität	$\frac{\text{Finanzaufwendungen} \times 100}{\text{Ordentliche Erträge}}$	1,49%	3,55%	0,58%	0,32%	0,35%	0,30%	0,20%	0,92%	1,79%	2,17%

5. Teilergebnisrechnungen

Teilfinanzrechnungen

Jahresabschluss 2024

Teilergebnisrechnung Produkt 010101 Politische Gremien

Gemeinde Nordkirchen

Nr.	Bezeichnung	Ergebnis 2023	Fortg. Ansatz 2024	davon EÜ aus dem Vorjahr	Ergebnis 2024	Vergl. Fortg. Ansatz-Ergebnis	EÜ in das Folgejahr
02	+ Zuwendungen und allgemeine Umlagen	1.617,00	1.600,00	0,00	1.617,00	17,00	0,00
416401	Ertr.a.d. Aufl.v. SoPo. a. Zuweisg v.sonst.öff.Ber	1.617,00	1.600,00	0,00	1.617,00	17,00	0,00
10	= Ordentliche Erträge	1.617,00	1.600,00	0,00	1.617,00	17,00	0,00
11	- Personalaufwendungen	-10.440,76	-31.400,00	0,00	-14.079,61	17.320,39	0,00
13	- Aufw. für Sach- und Dienstleistungen	-3.613,13	-4.300,00	0,00	-3.101,14	1.198,86	0,00
525503	Unterhg./Inst. Betr.und Gesch.Ausstattung	-25,99	0,00	0,00	0,00	0,00	0,00
525603	Geringwertige Wirtschaftsgüter (GWG) ab 2020	-902,50	-1.000,00	0,00	0,00	1.000,00	0,00
527902	Software	-2.684,64	-3.000,00	0,00	-2.684,64	315,36	0,00
527905	fremde EDV-Dienstleistg.	0,00	-300,00	0,00	-416,50	-116,50	0,00
14	- Bilanzielle Abschreibungen	-1.418,00	-1.500,00	0,00	-1.418,01	81,99	0,00
16	- Sonstige ordentliche Aufwendungen	-158.915,63	-177.600,00	0,00	-150.843,43	26.756,57	0,00
541212	Reisekosten	0,00	-300,00	0,00	0,00	300,00	0,00
542931	Aufwendungen Rat, Ausschüsse, Fraktionen etc.	-152.035,00	-170.000,00	0,00	-143.962,80	26.037,20	0,00
544101	Versicherungsbeiträge (ohne Gebäude)	-448,63	-500,00	0,00	-448,63	51,37	0,00
544105	Beiträge zur Unfallversicherung	-672,00	-800,00	0,00	-672,00	128,00	0,00
549201	Fraktionszuwendungen	-5.760,00	-6.000,00	0,00	-5.760,00	240,00	0,00
17	= Ordentliche Aufwendungen	-174.387,52	-214.800,00	0,00	-169.442,19	45.357,81	0,00
18	= Ordentliches Ergebnis (Z. 10+17)	-172.770,52	-213.200,00	0,00	-167.825,19	45.374,81	0,00
21	= Finanzergebnis (Z. 19+20)	0,00	0,00	0,00	0,00	0,00	0,00
22	= Ergebnis der lfd. Verw.tätigkeit (Z. 18+21)	-172.770,52	-213.200,00	0,00	-167.825,19	45.374,81	0,00
25	= Außerordentliches Ergebnis (Z. 23+24)	0,00	0,00	0,00	0,00	0,00	0,00
26	= Ergebnis - vor Berücksich-tigung der intern. Leis-tungsbez. (Z. 22+25)	-172.770,52	-213.200,00	0,00	-167.825,19	45.374,81	0,00
29	Ergebnis (Z.26,27,28)	-172.770,52	-213.200,00	0,00	-167.825,19	45.374,81	0,00

Jahresabschluss 2024

JA Teilfinanzplan Produkt 010101 Politische Gremien

Gemeinde Nordkirchen

Nr.	Bezeichnung	Ergebnis 2023	Fortg. Ansatz 2024	davon EÜ aus dem Vorjahr	Ergebnis 2024	Vergl. Fortg. Ansatz-Ergebnis	EÜ in das Folgejahr
	Investitionstätigkeit Einzahlungen						
06	Summe (invest. Einzahlungen) Auszahlungen	0,00	0,00	0,00	0,00	0,00	0,00
13	Summe: (invest. Auszahlungen)	0,00	0,00	0,00	0,00	0,00	0,00
14	Saldo: der Investitionstätigkeit (Einzahlungen ./. Auszahlungen)	0,00	0,00	0,00	0,00	0,00	0,00

Jahresabschluss 2024

Teilergebnisrechnung Produkt 010102 Verwaltungsleitung

Gemeinde Nordkirchen

Nr.	Bezeichnung	Ergebnis 2023	Fortg. Ansatz 2024	davon EÜ aus dem Vorjahr	Ergebnis 2024	Vergl. Fortg. Ansatz-Ergebnis	EÜ in das Folgejahr
10	= Ordentliche Erträge	0,00	0,00	0,00	0,00	0,00	0,00
11	- Personalaufwendungen	-221.373,08	-200.500,00	0,00	-217.931,02	-17.431,02	0,00
13	- Aufw. für Sach- und Dienstleistungen	-3.834,71	-3.800,00	0,00	-4.508,98	-708,98	0,00
529101	Sonst. Aufwendungen für Dienstleistungen	-3.834,71	-3.800,00	0,00	-4.508,98	-708,98	0,00
16	- Sonstige ordentliche Aufwendungen	-8.573,14	-43.300,00	0,00	-13.850,52	29.449,48	0,00
543103	Prüfungs- u. Beratungsgebühren	-6.500,98	-31.000,00	0,00	-11.557,10	19.442,90	0,00
543104	Sachverständigen-, Gerichts- u. ähnl. Kosten	0,00	-10.000,00	0,00	0,00	10.000,00	0,00
549101	Verfügungsmittel Bürgermeister	-2.072,16	-2.300,00	0,00	-2.293,42	6,58	0,00
17	= Ordentliche Aufwendungen	-233.780,93	-247.600,00	0,00	-236.290,52	11.309,48	0,00
18	= Ordentliches Ergebnis (Z. 10+17)	-233.780,93	-247.600,00	0,00	-236.290,52	11.309,48	0,00
21	= Finanzergebnis (Z. 19+20)	0,00	0,00	0,00	0,00	0,00	0,00
22	= Ergebnis der lfd. Verw.tätigkeit (Z. 18+21)	-233.780,93	-247.600,00	0,00	-236.290,52	11.309,48	0,00
25	= Außerordentliches Ergebnis (Z. 23+24)	0,00	0,00	0,00	0,00	0,00	0,00
26	= Ergebnis - vor Berücksich-tigung der intern. Leis-tungsbez. (Z. 22+25)	-233.780,93	-247.600,00	0,00	-236.290,52	11.309,48	0,00
29	Ergebnis (Z.26,27,28)	-233.780,93	-247.600,00	0,00	-236.290,52	11.309,48	0,00

Jahresabschluss 2024

JA Teilfinanzplan Produkt 010102 Verwaltungsleitung

Gemeinde Nordkirchen

Nr.	Bezeichnung	Ergebnis 2023	Fortg. Ansatz 2024	davon EÜ aus dem Vorjahr	Ergebnis 2024	Vergl. Fortg. Ansatz-Ergebnis	EÜ in das Folgejahr
	Investitionstätigkeit Einzahlungen						
06	Summe (invest. Einzahlungen) Auszahlungen	0,00	0,00	0,00	0,00	0,00	0,00
13	Summe: (invest. Auszahlungen)	0,00	0,00	0,00	0,00	0,00	0,00
14	Saldo: der Investitionstätigkeit (Einzahlungen ./. Auszahlungen)	0,00	0,00	0,00	0,00	0,00	0,00

Jahresabschluss 2024

Teilergebnisrechnung Produkt 010201 Gleichstellung von Mann und Frau

Gemeinde Nordkirchen

Nr.	Bezeichnung	Ergebnis 2023	Fortg. Ansatz 2024	davon EÜ aus dem Vorjahr	Ergebnis 2024	Vergl. Fortg. Ansatz-Ergebnis	EÜ in das Folgejahr
05	+ Privatrechtliche Leistungsentgelte	0,00	2.000,00	0,00	0,00	-2.000,00	0,00
446113	Eintrittsgelder kulturelle Veranstaltungen	0,00	2.000,00	0,00	0,00	-2.000,00	0,00
10	= Ordentliche Erträge	0,00	2.000,00	0,00	0,00	-2.000,00	0,00
11	- Personalaufwendungen	-8.670,46	-9.100,00	0,00	-9.704,44	-604,44	0,00
15	- Transferaufwendungen	0,00	-500,00	0,00	0,00	500,00	0,00
531811	Zuschüsse kulturelle Veranstaltungen	0,00	-500,00	0,00	0,00	500,00	0,00
16	- Sonstige ordentliche Aufwendungen	-75,77	-2.000,00	0,00	-139,80	1.860,20	0,00
541105	Gleichstellungsbeauftragte	-75,77	-2.000,00	0,00	-139,80	1.860,20	0,00
17	= Ordentliche Aufwendungen	-8.746,23	-11.600,00	0,00	-9.844,24	1.755,76	0,00
18	= Ordentliches Ergebnis (Z. 10+17)	-8.746,23	-9.600,00	0,00	-9.844,24	-244,24	0,00
21	= Finanzergebnis (Z. 19+20)	0,00	0,00	0,00	0,00	0,00	0,00
22	= Ergebnis der lfd. Verw.tätigkeit (Z. 18+21)	-8.746,23	-9.600,00	0,00	-9.844,24	-244,24	0,00
25	= Außerordentliches Ergebnis (Z. 23+24)	0,00	0,00	0,00	0,00	0,00	0,00
26	= Ergebnis - vor Berücksichtigung der intern. Leistungsbez. (Z. 22+25)	-8.746,23	-9.600,00	0,00	-9.844,24	-244,24	0,00
29	Ergebnis (Z.26,27,28)	-8.746,23	-9.600,00	0,00	-9.844,24	-244,24	0,00

Jahresabschluss 2024

JA Teilfinanzplan Produkt 010201 Gleichstellung von Mann und Frau

Gemeinde Nordkirchen

Nr.	Bezeichnung	Ergebnis 2023	Fortg. Ansatz 2024	davon EÜ aus dem Vorjahr	Ergebnis 2024	Vergl. Fortg. Ansatz-Ergebnis	EÜ in das Folgejahr
	Investitionstätigkeit Einzahlungen						
06	Summe (invest. Einzahlungen) Auszahlungen	0,00	0,00	0,00	0,00	0,00	0,00
13	Summe: (invest. Auszahlungen)	0,00	0,00	0,00	0,00	0,00	0,00
14	Saldo: der Investitionstätigkeit (Einzahlungen ./. Auszahlungen)	0,00	0,00	0,00	0,00	0,00	0,00

Jahresabschluss 2024

Teilergebnisrechnung Produkt 010301 Personalrat

Gemeinde Nordkirchen

Nr.	Bezeichnung	Ergebnis 2023	Fortg. Ansatz 2024	davon EÜ aus dem Vorjahr	Ergebnis 2024	Vergl. Fortg. Ansatz- Ergebnis	EÜ in das Folgejahr
10	= Ordentliche Erträge	0,00	0,00	0,00	0,00	0,00	0,00
11	- Personalaufwendungen	-214,56	-3.400,00	0,00	0,00	3.400,00	0,00
16	- Sonstige ordentliche Aufwendungen	-1.100,00	-1.150,00	0,00	-1.150,00	0,00	0,00
541103	Aufwendungen für Personalrat	-100,00	-150,00	0,00	-150,00	0,00	0,00
549902	Förderung der Betriebsgemeinschaft	-1.000,00	-1.000,00	0,00	-1.000,00	0,00	0,00
17	= Ordentliche Aufwendungen	-1.314,56	-4.550,00	0,00	-1.150,00	3.400,00	0,00
18	= Ordentliches Ergebnis (Z. 10+17)	-1.314,56	-4.550,00	0,00	-1.150,00	3.400,00	0,00
21	= Finanzergebnis (Z. 19+20)	0,00	0,00	0,00	0,00	0,00	0,00
22	= Ergebnis der lfd. Verw.tätigkeit (Z. 18+21)	-1.314,56	-4.550,00	0,00	-1.150,00	3.400,00	0,00
25	= Außerordentliches Ergebnis (Z. 23+24)	0,00	0,00	0,00	0,00	0,00	0,00
26	= Ergebnis - vor Berücksichtigung der intern. Leistungsbez. (Z. 22+25)	-1.314,56	-4.550,00	0,00	-1.150,00	3.400,00	0,00
29	Ergebnis (Z.26,27,28)	-1.314,56	-4.550,00	0,00	-1.150,00	3.400,00	0,00

Jahresabschluss 2024

JA Teilfinanzplan Produkt 010301 Personalrat

Gemeinde Nordkirchen

Nr.	Bezeichnung	Ergebnis 2023	Fortg. Ansatz 2024	davon EÜ aus dem Vorjahr	Ergebnis 2024	Vergl. Fortg. Ansatz-Ergebnis	EÜ in das Folgejahr
	Investitionstätigkeit Einzahlungen						
06	Summe (invest. Einzahlungen) Auszahlungen	0,00	0,00	0,00	0,00	0,00	0,00
13	Summe: (invest. Auszahlungen)	0,00	0,00	0,00	0,00	0,00	0,00
14	Saldo: der Investitionstätigkeit (Einzahlungen ./. Auszahlungen)	0,00	0,00	0,00	0,00	0,00	0,00

Jahresabschluss 2024

Teilergebnisrechnung Produkt 010401 Zentrale Dienste

Gemeinde Nordkirchen

Nr.	Bezeichnung	Ergebnis 2023	Fortg. Ansatz 2024	davon EÜ aus dem Vorjahr	Ergebnis 2024	Vergl. Fortg. Ansatz- Ergebnis	EÜ in das Folgejahr
02	+ Zuwendungen und allgemeine Umlagen	4.298,40	3.600,00	0,00	8.899,40	5.299,40	0,00
414101	Zuweisg v. Land lfd. Zwecke	0,00	0,00	0,00	5.120,00	5.120,00	0,00
416101	Ertr.a.d. Aufl.v. SoPo. a. Zuweisg v. Land	2.444,40	2.400,00	0,00	2.444,40	44,40	0,00
416401	Ertr.a.d. Aufl.v. SoPo. a. Zuweisg v.sonst.öff.Ber	1.854,00	1.200,00	0,00	1.335,00	135,00	0,00
05	+ Privatrechtliche Leistungsentgelte	5.432,88	3.000,00	0,00	2.994,52	-5,48	0,00
442104	Erträge aus Verkäufen (privat)	2.266,00	0,00	0,00	10,00	10,00	0,00
446104	Erstattung Versicherungsbeiträge	182,36	0,00	0,00	0,00	0,00	0,00
446116	Erstattung von natürlichen Personen	2.984,52	3.000,00	0,00	2.984,52	-15,48	0,00
06	+ Kostenerstattungen und Kostenumlagen	526,84	100,00	0,00	0,00	-100,00	0,00
448812	Kostenerstattung Sachkosten	526,84	100,00	0,00	0,00	-100,00	0,00
07	+ Sonstige ordentliche Erträge	28.941,67	1.700,00	0,00	1.370,00	-330,00	0,00
456502	Weitere sonstige ordentliche Erträge	1.795,00	1.700,00	0,00	1.370,00	-330,00	0,00
458103	Erträge aus Anlagenabgang Sonderposten	27.146,67	0,00	0,00	0,00	0,00	0,00
10	= Ordentliche Erträge	39.199,79	8.400,00	0,00	13.263,92	4.863,92	0,00
11	- Personalaufwendungen	-124.937,71	-123.100,00	0,00	-126.678,14	-3.578,14	0,00
13	- Aufw. für Sach- und Dienstleistungen	-81.516,50	-57.100,00	0,00	-37.482,38	19.617,62	0,00
525101	Unterhaltung von PKW/LKW (Kraftstoff)	-2.357,64	-2.000,00	0,00	-2.472,15	-472,15	0,00
525102	Instandsetzung von Pkw / Lkw (Inspektionen)	-2.398,12	-2.000,00	0,00	-6.126,78	-4.126,78	0,00
525503	Unterhg./Inst. Betr.und Gesch.Ausstattung	-19.024,41	-6.000,00	0,00	-5.950,95	49,05	0,00
525603	Geringwertige Wirtschaftsgüter (GWG) ab 2020	-17.339,53	-6.000,00	0,00	-6.955,04	-955,04	0,00
527902	Software	-5.328,96	-6.000,00	0,00	-2.615,61	3.384,39	0,00
527905	fremde EDV-Dienstleistg.	-8.391,53	-100,00	0,00	0,00	100,00	0,00
527952	Empfänge, Bewirtungen, Repräsentationen	-23.818,84	-25.000,00	0,00	-13.361,85	11.638,15	0,00
529101	Sonst. Aufwendungen für Dienstleistungen	-2.857,47	-10.000,00	0,00	0,00	10.000,00	0,00
14	- Bilanzielle Abschreibungen	-14.601,84	-15.300,00	0,00	-7.806,53	7.493,47	0,00
16	- Sonstige ordentliche Aufwendungen	-133.148,01	-132.800,00	0,00	-129.236,78	3.563,22	0,00
541204	Arbeitsmedizin, Sicherheitstechnik, Schutzipmf.	-7.930,69	-2.500,00	0,00	-516,63	1.983,37	0,00
542203	Miete technische Anlagen	-1.008,11	0,00	0,00	-1.267,10	-1.267,10	0,00
542301	lfd.Leistungen aus Leasingverträgen	-15.010,45	-13.500,00	0,00	-17.752,83	-4.252,83	0,00
543101	Bürobedarf	-7.899,39	-8.200,00	0,00	-5.549,33	2.650,67	0,00
543102	Fachliteratur, Zeitschriften, Bekanntmachungen	-9.873,86	-11.700,00	0,00	-9.675,19	2.024,81	0,00
543108	Postgebühren	-20.800,04	-26.000,00	0,00	-21.769,74	4.230,26	0,00
543109	Fernmeldegebühren	-2.139,95	0,00	0,00	0,00	0,00	0,00
543110	Rundfunkgebühren	-587,52	-600,00	0,00	-587,52	12,48	0,00
543122	Beitrag Vereine und Verbände	-9.884,15	-11.000,00	0,00	-10.919,76	80,24	0,00
544101	Versicherungsbeiträge (ohne Gebäude)	-31.945,28	-33.000,00	0,00	-32.830,68	169,32	0,00
544102	Kfz-Versicherungsbeiträge	-940,72	-1.000,00	0,00	-947,72	52,28	0,00
544103	Kfz-Steuer	-236,00	-300,00	0,00	-236,00	64,00	0,00
544104	Schadensfälle	-500,00	0,00	0,00	0,00	0,00	0,00
544105	Beiträge zur Unfallversicherung	-24.252,00	-25.000,00	0,00	-25.434,98	-434,98	0,00
549992	Periodenfremde Aufwendungen	-139,85	0,00	0,00	-1.749,30	-1.749,30	0,00
17	= Ordentliche Aufwendungen	-354.204,06	-328.300,00	0,00	-301.203,83	27.096,17	0,00
18	= Ordentliches Ergebnis (Z. 10+17)	-315.004,27	-319.900,00	0,00	-287.939,91	31.960,09	0,00
21	= Finanzergebnis (Z. 19+20)	0,00	0,00	0,00	0,00	0,00	0,00
22	= Ergebnis der lfd. Verw.tätigkeit (Z. 18+21)	-315.004,27	-319.900,00	0,00	-287.939,91	31.960,09	0,00
25	= Außerordentliches Ergebnis (Z. 23+24)	0,00	0,00	0,00	0,00	0,00	0,00
26	= Ergebnis - vor Berücksich-tigung der intern. Leis-tungsbez. (Z. 22+25)	-315.004,27	-319.900,00	0,00	-287.939,91	31.960,09	0,00
28	- Aufwendungen aus internen Leistungsbeziehungen	-50.821,08	-66.800,00	0,00	-41.917,77	24.882,23	0,00
581101	Aufw. iLv Bauhof	-50.821,08	-66.800,00	0,00	-41.917,77	24.882,23	0,00

Jahresabschluss 2024

Teilergebnisrechnung Produkt 010401 Zentrale Dienste

Gemeinde Nordkirchen

Nr.	Bezeichnung	Ergebnis 2023	Fortg. Ansatz 2024	davon EÜ aus dem Vorjahr	Ergebnis 2024	Vergl. Fortg. Ansatz- Ergebnis	EÜ in das Folgejahr
29	Ergebnis (Z.26,27,28)	-365.825,35	-386.700,00	0,00	-329.857,68	56.842,32	0,00

Jahresabschluss 2024

JA Teilfinanzplan Produkt 010401 Zentrale Dienste

Gemeinde Nordkirchen

Nr.	Bezeichnung	Ergebnis 2023	Fortg. Ansatz 2024	davon EÜ aus dem Vorjahr	Ergebnis 2024	Vergl. Fortg. Ansatz- Ergebnis	EÜ in das Folgejahr
	Investitionstätigkeit Einzahlungen						
06	Summe (invest. Einzahlungen) Auszahlungen	0,00	0,00	0,00	0,00	0,00	0,00
09	für den Erwerb von beweglichem Anlagevermögen	-28.272,07	-18.000,00	-6.000,00	-8.089,21	9.910,79	-9.000,00
13	Summe: (invest. Auszahlungen)	-28.272,07	-18.000,00	-6.000,00	-8.089,21	9.910,79	-9.000,00
14	Saldo: der Investitionstätigkeit (Einzahlungen ./. Auszahlungen)	-28.272,07	-18.000,00	-6.000,00	-8.089,21	9.910,79	-9.000,00

Jahresabschluss 2024

Investitionen Produkt 010401 Zentrale Dienste

Gemeinde Nordkirchen

	Jahres- ergebnis 2023	Fortg. Ansatz mit HH-Resten 2024	davon EÜ aus dem Vorjahr	Jahres- ergebnis 2024	Vergl. Fortg. Ansatz-Ergebnis 2024	Übertragene Ermächtigungen
1. oberhalb der Wertgrenze						
INV1600001 BGA Verwaltungsgebäude	-28.272,07	-18.000,00	0,00	-8.089,21	-9.910,79	0,00
260000 - Auszahlungen für den Erwerb von beweglichem Anlagevermögen	-28.272,07	-18.000,00	0,00	-8.089,21	-9.910,79	0,00
Summe	-28.272,07	-18.000,00	0,00	-8.089,21	-9.910,79	0,00

Jahresabschluss 2024

Teilergebnisrechnung Produkt 010501 Öffentlichkeitsarbeit

Gemeinde Nordkirchen

Nr.	Bezeichnung	Ergebnis 2023	Fortg. Ansatz 2024	davon EÜ aus dem Vorjahr	Ergebnis 2024	Vergl. Fortg. Ansatz-Ergebnis	EÜ in das Folgejahr
05	+ Privatrechtliche Leistungsentgelte	2.200,00	1.400,00	0,00	2.400,00	1.000,00	0,00
441104	Nutzungsentgelte (privat)	2.200,00	1.400,00	0,00	2.400,00	1.000,00	0,00
10	= Ordentliche Erträge	2.200,00	1.400,00	0,00	2.400,00	1.000,00	0,00
11	- Personalaufwendungen	-57.696,00	-77.100,00	0,00	-117.604,79	-40.504,79	0,00
13	- Aufw. für Sach- und Dienstleistungen	-47,60	-11.000,00	0,00	-8.854,84	2.145,16	0,00
527905	fremde EDV-Dienstleistg.	-47,60	-11.000,00	0,00	-8.854,84	2.145,16	0,00
16	- Sonstige ordentliche Aufwendungen	-18.562,76	-12.500,00	0,00	-12.228,11	271,89	0,00
543113	Öffentlichkeitsarbeit	-16.200,06	-7.000,00	0,00	-9.739,50	-2.739,50	0,00
543128	Ehrungen, Jubiläen, Nachrufe, Kranzsp.f.Bürger	-2.362,70	-5.500,00	0,00	-2.488,61	3.011,39	0,00
17	= Ordentliche Aufwendungen	-76.306,36	-100.600,00	0,00	-138.687,74	-38.087,74	0,00
18	= Ordentliches Ergebnis (Z. 10+17)	-74.106,36	-99.200,00	0,00	-136.287,74	-37.087,74	0,00
21	= Finanzergebnis (Z. 19+20)	0,00	0,00	0,00	0,00	0,00	0,00
22	= Ergebnis der lfd. Verw.tätigkeit (Z. 18+21)	-74.106,36	-99.200,00	0,00	-136.287,74	-37.087,74	0,00
25	= Außerordentliches Ergebnis (Z. 23+24)	0,00	0,00	0,00	0,00	0,00	0,00
26	= Ergebnis - vor Berücksichtigung der intern. Leistungsbez. (Z. 22+25)	-74.106,36	-99.200,00	0,00	-136.287,74	-37.087,74	0,00
29	Ergebnis (Z.26,27,28)	-74.106,36	-99.200,00	0,00	-136.287,74	-37.087,74	0,00

Jahresabschluss 2024

JA Teilfinanzplan Produkt 010501 Öffentlichkeitsarbeit

Gemeinde Nordkirchen

Nr.	Bezeichnung	Ergebnis 2023	Fortg. Ansatz 2024	davon EÜ aus dem Vorjahr	Ergebnis 2024	Vergl. Fortg. Ansatz-Ergebnis	EÜ in das Folgejahr
	Investitionstätigkeit Einzahlungen						
06	Summe (invest. Einzahlungen) Auszahlungen	0,00	0,00	0,00	0,00	0,00	0,00
13	Summe: (invest. Auszahlungen)	0,00	0,00	0,00	0,00	0,00	0,00
14	Saldo: der Investitionstätigkeit (Einzahlungen ./. Auszahlungen)	0,00	0,00	0,00	0,00	0,00	0,00

Jahresabschluss 2024

Teilergebnisrechnung Produkt 010601 Personalmanagement

Gemeinde Nordkirchen

Nr.	Bezeichnung	Ergebnis 2023	Fortg. Ansatz 2024	davon EÜ aus dem Vorjahr	Ergebnis 2024	Vergl. Fortg. Ansatz-Ergebnis	EÜ in das Folgejahr
06	+ Kostenerstattungen und Kostenumlagen	9.465,20	0,00	0,00	0,00	0,00	0,00
448813	Erstattung Personalkosten	9.465,20	0,00	0,00	0,00	0,00	0,00
07	+ Sonstige ordentliche Erträge	14,53	0,00	0,00	0,00	0,00	0,00
459102	Periodenfremde Erträge	14,53	0,00	0,00	0,00	0,00	0,00
10	= Ordentliche Erträge	9.479,73	0,00	0,00	0,00	0,00	0,00
11	- Personalaufwendungen	-296.255,57	-102.300,00	0,00	-640.941,91	-538.641,91	0,00
12	- Versorgungsaufwendungen	-112.336,77	-400.000,00	0,00	-401.386,35	-1.386,35	0,00
13	- Aufw. für Sach- und Dienstleistungen	-16.820,77	-22.150,00	0,00	-21.556,93	593,07	0,00
527905	fremde EDV-Dienstleistg.	-150,37	-150,00	0,00	0,00	150,00	0,00
527952	Empfänge, Bewirtungen, Repräsentationen	-2.619,06	-7.000,00	0,00	-6.556,30	443,70	0,00
529101	Sonst. Aufwendungen für Dienstleistungen	-14.051,34	-15.000,00	0,00	-15.000,63	-0,63	0,00
16	- Sonstige ordentliche Aufwendungen	-68.152,52	-98.250,00	0,00	-90.752,79	7.497,21	0,00
541101	Aufwand für Personaleinstellungen	-3.767,39	-5.500,00	0,00	-5.439,13	60,87	0,00
541102	Dienstjubiläen, Nachrufe, sonst. Sachl.MA	-25.494,41	-43.800,00	0,00	-44.072,30	-272,30	0,00
541204	Arbeitsmedizin, Sicherheitstechnik, Schutzimpf.	-7.551,17	-4.000,00	0,00	-6.178,70	-2.178,70	0,00
541211	Aus- und Fortbildung	-18.384,36	-29.900,00	0,00	-19.487,54	10.412,46	0,00
541212	Reisekosten	-8.521,53	-10.700,00	0,00	-11.202,80	-502,80	0,00
543103	Prüfungs- u. Beratungsgebühren	-2.200,00	-2.000,00	0,00	-1.900,00	100,00	0,00
543122	Beitrag Vereine und Verbände	-610,00	-650,00	0,00	0,00	650,00	0,00
544101	Versicherungsbeiträge (ohne Gebäude)	-1.577,94	-1.700,00	0,00	-1.577,94	122,06	0,00
549992	Periodenfremde Aufwendungen	-45,72	0,00	0,00	-894,38	-894,38	0,00
17	= Ordentliche Aufwendungen	-493.565,63	-622.700,00	0,00	-1.154.637,98	-531.937,98	0,00
18	= Ordentliches Ergebnis (Z. 10+17)	-484.085,90	-622.700,00	0,00	-1.154.637,98	-531.937,98	0,00
21	= Finanzergebnis (Z. 19+20)	0,00	0,00	0,00	0,00	0,00	0,00
22	= Ergebnis der lfd. Verw.tätigkeit (Z. 18+21)	-484.085,90	-622.700,00	0,00	-1.154.637,98	-531.937,98	0,00
25	= Außerordentliches Ergebnis (Z. 23+24)	0,00	0,00	0,00	0,00	0,00	0,00
26	= Ergebnis - vor Berücksichtigung der intern. Leistungsbez. (Z. 22+25)	-484.085,90	-622.700,00	0,00	-1.154.637,98	-531.937,98	0,00
29	Ergebnis (Z.26,27,28)	-484.085,90	-622.700,00	0,00	-1.154.637,98	-531.937,98	0,00

Jahresabschluss 2024

JA Teilfinanzplan Produkt 010601 Personalmanagement

Gemeinde Nordkirchen

Nr.	Bezeichnung	Ergebnis 2023	Fortg. Ansatz 2024	davon EÜ aus dem Vorjahr	Ergebnis 2024	Vergl. Fortg. Ansatz-Ergebnis	EÜ in das Folgejahr
	Investitionstätigkeit Einzahlungen						
06	Summe (invest. Einzahlungen) Auszahlungen	0,00	0,00	0,00	0,00	0,00	0,00
13	Summe: (invest. Auszahlungen)	0,00	0,00	0,00	0,00	0,00	0,00
14	Saldo: der Investitionstätigkeit (Einzahlungen ./. Auszahlungen)	0,00	0,00	0,00	0,00	0,00	0,00

Jahresabschluss 2024

Teilergebnisrechnung Produkt 010702 Finanzbuchhaltung, Steuern, Abgaben u. Entgelte

Gemeinde Nordkirchen

Nr.	Bezeichnung	Ergebnis 2023	Fortg. Ansatz 2024	davon EÜ aus dem Vorjahr	Ergebnis 2024	Vergl. Fortg. Ansatz-Ergebnis	EÜ in das Folgejahr
06	+ Kostenerstattungen und Kostenumlagen	210,56	200,00	0,00	210,49	10,49	0,00
448809	Erstatt.v.Aufwand Rücklastschriften	210,56	200,00	0,00	210,49	10,49	0,00
07	+ Sonstige ordentliche Erträge	43.106,51	36.000,00	0,00	70.972,70	34.972,70	0,00
456201	Säumnis-/Verspätungszuschläge	22.171,96	10.000,00	0,00	32.902,00	22.902,00	0,00
456202	Mahngeb. öffentl.-rechtl./Erträge Vollstreckung	19.327,71	20.000,00	0,00	26.318,21	6.318,21	0,00
456203	Mahngeb. privat-rechtl./Auslagenersatz	722,00	1.000,00	0,00	930,00	-70,00	0,00
456205	Stundungs-, Aussetzungs- u. Verzugszinsen	1.184,65	5.000,00	0,00	1.254,14	-3.745,86	0,00
456502	Weitere sonstige ordentliche Erträge	54,01	0,00	0,00	63,00	63,00	0,00
458302	Sonstige nicht zahlungswirksame ordentliche Ertrag	0,14	0,00	0,00	0,00	0,00	0,00
459102	Periodenfremde Erträge	0,00	0,00	0,00	9.384,51	9.384,51	0,00
459103	Erträge aus niedergeschlagenen Forderungen	-353,96	0,00	0,00	120,84	120,84	0,00
10	= Ordentliche Erträge	43.317,07	36.200,00	0,00	71.183,19	34.983,19	0,00
11	- Personalaufwendungen	-376.522,98	-391.700,00	0,00	-419.460,45	-27.760,45	0,00
13	- Aufw. für Sach- und Dienstleistungen	-5.978,80	-4.700,00	0,00	-4.846,87	-146,87	0,00
525503	Unterhg./Inst. Betr.und Gesch.Ausstattung	-72,83	0,00	0,00	0,00	0,00	0,00
527902	Software	-5.090,82	-4.000,00	0,00	-4.162,62	-162,62	0,00
529101	Sonst. Aufwendungen für Dienstleistungen	-815,15	-700,00	0,00	-684,25	15,75	0,00
16	- Sonstige ordentliche Aufwendungen	-52.206,51	-29.500,00	0,00	-38.222,49	-8.722,49	0,00
543103	Prüfungs- u. Beratungsgebühren	-3.539,35	-1.000,00	0,00	-10.598,45	-9.598,45	0,00
543104	Sachverständigen-, Gerichts- u. ähnl. Kosten	0,00	-100,00	0,00	0,00	100,00	0,00
543105	Bankspesen/ Kosten des Geldverkehrs	-13.746,28	-3.000,00	0,00	-13.149,08	-10.149,08	0,00
543106	Rückstellung Prüfungs- und Beratungsgebühren	-14.000,00	0,00	0,00	-10.000,00	-10.000,00	0,00
543122	Beitrag Vereine und Verbände	-120,00	-100,00	0,00	-120,00	-20,00	0,00
543161	Aufw. Rücklastschriften	-243,64	-200,00	0,00	-228,55	-28,55	0,00
547303	Einstellung in Einzelwertberichtigung	-16.232,05	-25.000,00	0,00	-4.126,41	20.873,59	0,00
548102	Mahnkosten, Vollstreckungskosten	0,00	-100,00	0,00	0,00	100,00	0,00
17	= Ordentliche Aufwendungen	-434.708,29	-425.900,00	0,00	-462.529,81	-36.629,81	0,00
18	= Ordentliches Ergebnis (Z. 10+17)	-391.391,22	-389.700,00	0,00	-391.346,62	-1.646,62	0,00
21	= Finanzergebnis (Z. 19+20)	0,00	0,00	0,00	0,00	0,00	0,00
22	= Ergebnis der lfd. Verw.tätigkeit (Z. 18+21)	-391.391,22	-389.700,00	0,00	-391.346,62	-1.646,62	0,00
25	= Außerordentliches Ergebnis (Z. 23+24)	0,00	0,00	0,00	0,00	0,00	0,00
26	= Ergebnis - vor Berücksich-tigung der intern. Leis-tungsbez. (Z. 22+25)	-391.391,22	-389.700,00	0,00	-391.346,62	-1.646,62	0,00
29	Ergebnis (Z.26,27,28)	-391.391,22	-389.700,00	0,00	-391.346,62	-1.646,62	0,00

Jahresabschluss 2024

JA Teilfinanzplan Produkt 010702 Finanzbuchhaltung, Steuern, Abgaben u. Entgelte

Gemeinde Nordkirchen

Nr.	Bezeichnung	Ergebnis 2023	Fortg. Ansatz 2024	davon EÜ aus dem Vorjahr	Ergebnis 2024	Vergl. Fortg. Ansatz-Ergebnis	EÜ in das Folgejahr
	Investitionstätigkeit Einzahlungen						
06	Summe (invest. Einzahlungen) Auszahlungen	0,00	0,00	0,00	0,00	0,00	0,00
13	Summe: (invest. Auszahlungen)	0,00	0,00	0,00	0,00	0,00	0,00
14	Saldo: der Investitionstätigkeit (Einzahlungen ./. Auszahlungen)	0,00	0,00	0,00	0,00	0,00	0,00

Jahresabschluss 2024

Teilergebnisrechnung Produkt 010801 Prüfung der Haushaltswirtschaft

Gemeinde Nordkirchen

Nr.	Bezeichnung	Ergebnis 2023	Fortg. Ansatz 2024	davon EÜ aus dem Vorjahr	Ergebnis 2024	Vergl. Fortg. Ansatz-Ergebnis	EÜ in das Folgejahr
07	+ Sonstige ordentliche Erträge	1.109,10	0,00	0,00	250,00	250,00	0,00
458201	Ertrag Auflös. oder Herabsetzg. v. Rückst.	1.109,10	0,00	0,00	250,00	250,00	0,00
10	= Ordentliche Erträge	1.109,10	0,00	0,00	250,00	250,00	0,00
11	- Personalaufwendungen	-6.393,36	-8.200,00	0,00	-7.272,44	927,56	0,00
16	- Sonstige ordentliche Aufwendungen	-26.000,00	-27.300,00	0,00	-26.200,00	1.100,00	0,00
543106	Rückstellung Prüfungs- und Beratungsgebühren	-26.000,00	-27.300,00	0,00	-26.200,00	1.100,00	0,00
17	= Ordentliche Aufwendungen	-32.393,36	-35.500,00	0,00	-33.472,44	2.027,56	0,00
18	= Ordentliches Ergebnis (Z. 10+17)	-31.284,26	-35.500,00	0,00	-33.222,44	2.277,56	0,00
21	= Finanzergebnis (Z. 19+20)	0,00	0,00	0,00	0,00	0,00	0,00
22	= Ergebnis der lfd. Verw.tätigkeit (Z. 18+21)	-31.284,26	-35.500,00	0,00	-33.222,44	2.277,56	0,00
25	= Außerordentliches Ergebnis (Z. 23+24)	0,00	0,00	0,00	0,00	0,00	0,00
26	= Ergebnis - vor Berücksich-tigung der intern. Leis-tungsbez. (Z. 22+25)	-31.284,26	-35.500,00	0,00	-33.222,44	2.277,56	0,00
29	Ergebnis (Z.26,27,28)	-31.284,26	-35.500,00	0,00	-33.222,44	2.277,56	0,00

Jahresabschluss 2024

JA Teilfinanzplan Produkt 010801 Prüfung der Haushaltswirtschaft

Gemeinde Nordkirchen

Nr.	Bezeichnung	Ergebnis 2023	Fortg. Ansatz 2024	davon EÜ aus dem Vorjahr	Ergebnis 2024	Vergl. Fortg. Ansatz- Ergebnis	EÜ in das Folgejahr
	Investitionstätigkeit Einzahlungen						
06	Summe (invest. Einzahlungen) Auszahlungen	0,00	0,00	0,00	0,00	0,00	0,00
13	Summe: (invest. Auszahlungen)	0,00	0,00	0,00	0,00	0,00	0,00
14	Saldo: der Investitionstätigkeit (Einzahlungen ./. Auszahlungen)	0,00	0,00	0,00	0,00	0,00	0,00

Jahresabschluss 2024

Teilergebnisrechnung Produkt 010901 Elektronische Datenverarbeitung

Gemeinde Nordkirchen

Nr.	Bezeichnung	Ergebnis 2023	Fortg. Ansatz 2024	davon EÜ aus dem Vorjahr	Ergebnis 2024	Vergl. Fortg. Ansatz- Ergebnis	EÜ in das Folgejahr
02	+ Zuwendungen und allgemeine Umlagen	48.126,67	120.000,00	0,00	117.239,00	-2.761,00	0,00
416101	Ertr.a.d. Aufl.v. SoPo. a. Zuweisg v. Land	0,00	100.000,00	0,00	0,00	-100.000,00	0,00
416401	Ertr.a.d. Aufl.v. SoPo. a. Zuweisg v.sonst.öff.Ber	48.126,67	20.000,00	0,00	117.239,00	97.239,00	0,00
05	+ Privatrechtliche Leistungsentgelte	6,99	0,00	0,00	0,00	0,00	0,00
446103	Erstattung Postgebühren	6,99	0,00	0,00	0,00	0,00	0,00
06	+ Kostenerstattungen und Kostenumlagen	0,00	0,00	0,00	53.734,88	53.734,88	0,00
448812	Kostenerstattung Sachkosten	0,00	0,00	0,00	133,28	133,28	0,00
448813	Erstattung Personalkosten	0,00	0,00	0,00	53.601,60	53.601,60	0,00
07	+ Sonstige ordentliche Erträge	23.059,04	0,00	0,00	5.137,88	5.137,88	0,00
458103	Erträge aus Anlagenabgang Sonderposten	16.968,67	0,00	0,00	0,00	0,00	0,00
459102	Periodenfremde Erträge	6.090,37	0,00	0,00	5.137,88	5.137,88	0,00
10	= Ordentliche Erträge	71.192,70	120.000,00	0,00	176.111,76	56.111,76	0,00
11	- Personalaufwendungen	-190.411,92	-278.800,00	0,00	-192.018,27	86.781,73	0,00
13	- Aufw. für Sach- und Dienstleistungen	-138.758,10	-419.400,00	0,00	-323.177,34	96.222,66	0,00
525503	Unterhg./Inst. Betr.und Gesch.Ausstattung	-140,96	-35.000,00	0,00	-13.421,04	21.578,96	0,00
525603	Geringwertige Wirtschaftsgüter (GWG) ab 2020	-438,00	-55.000,00	0,00	-27.040,29	27.959,71	0,00
527901	Wartung Hardware	0,00	-10.000,00	0,00	0,00	10.000,00	0,00
527902	Software	-2.187,65	-15.000,00	0,00	-12.516,50	2.483,50	0,00
527904	Leistungsentgelte citeq	-133.187,91	-150.000,00	0,00	-144.610,94	5.389,06	0,00
527905	fremde EDV-Dienstleistg.	-377,06	-55.000,00	0,00	-62.399,31	-7.399,31	0,00
527952	Empfänge, Bewirtungen, Repräsentationen	-2.426,52	0,00	0,00	-59,70	-59,70	0,00
529101	Sonst. Aufwendungen für Dienstleistungen	0,00	-20.000,00	0,00	0,00	20.000,00	0,00
14	- Bilanzielle Abschreibungen	-94.023,45	-142.000,00	0,00	-249.378,38	-107.378,38	0,00
16	- Sonstige ordentliche Aufwendungen	-39.956,67	-73.000,00	0,00	-80.469,94	-7.469,94	0,00
541211	Aus- und Fortbildung	-4.018,00	-12.000,00	0,00	-17.066,48	-5.066,48	0,00
543101	Bürobedarf	0,00	-14.000,00	0,00	-6.539,37	7.460,63	0,00
543103	Prüfungs- u. Beratungsgebühren	0,00	0,00	0,00	-18.798,88	-18.798,88	0,00
543108	Postgebühren	-6,99	0,00	0,00	0,00	0,00	0,00
543109	Fernmeldegebühren	-28.205,58	-47.000,00	0,00	-38.065,21	8.934,79	0,00
547906	Anlagenabgang bewegl.Sachen (Verlust)	-7.642,86	0,00	0,00	0,00	0,00	0,00
548400	Aufwendungen für Corona	-83,24	0,00	0,00	0,00	0,00	0,00
17	= Ordentliche Aufwendungen	-463.150,14	-913.200,00	0,00	-845.043,93	68.156,07	0,00
18	= Ordentliches Ergebnis (Z. 10+17)	-391.957,44	-793.200,00	0,00	-668.932,17	124.267,83	0,00
21	= Finanzergebnis (Z. 19+20)	0,00	0,00	0,00	0,00	0,00	0,00
22	= Ergebnis der lfd. Verw.tätigkeit (Z. 18+21)	-391.957,44	-793.200,00	0,00	-668.932,17	124.267,83	0,00
23	+ Außerordentliche Erträge	83,24	0,00	0,00	0,00	0,00	0,00
491110	CIG Aufwendungen Corona	-83,24	0,00	0,00	0,00	0,00	0,00
25	= Außerordentliches Ergebnis (Z. 23+24)	83,24	0,00	0,00	0,00	0,00	0,00
26	= Ergebnis - vor Berücksich-tigung der intern. Leis-tungsbez. (Z. 22+25)	-391.874,20	-793.200,00	0,00	-668.932,17	124.267,83	0,00
29	Ergebnis (Z.26,27,28)	-391.874,20	-793.200,00	0,00	-668.932,17	124.267,83	0,00

Jahresabschluss 2024

JA Teilfinanzplan Produkt 010901 Elektronische Datenverarbeitung

Gemeinde Nordkirchen

Nr.	Bezeichnung	Ergebnis 2023	Fortg. Ansatz 2024	davon EÜ aus dem Vorjahr	Ergebnis 2024	Vergl. Fortg. Ansatz- Ergebnis	EÜ in das Folgejahr
	Investitionstätigkeit Einzahlungen						
06	Summe (invest. Einzahlungen) Auszahlungen	0,00	0,00	0,00	0,00	0,00	0,00
09	für den Erwerb von beweglichem Anlagevermögen	-599.852,78	-372.500,00	-172.500,00	-165.040,14	207.459,86	-215.700,00
12	Sonstige Investitionsauszahlungen	-34.185,72	-40.000,00	0,00	-31.734,60	8.265,40	0,00
13	Summe: (invest. Auszahlungen)	-634.038,50	-412.500,00	-172.500,00	-196.774,74	215.725,26	-215.700,00
14	Saldo: der Investitionstätigkeit (Einzahlungen ./. Auszahlungen)	-634.038,50	-412.500,00	-172.500,00	-196.774,74	215.725,26	-215.700,00

Jahresabschluss 2024

Investitionen Produkt 010901 Elektronische Datenverarbeitung

Gemeinde Nordkirchen

	Jahres- ergebnis 2023	Fortg. Ansatz mit HH-Resten 2024	davon EÜ aus dem Vorjahr	Jahres- ergebnis 2024	Vergl. Fortg. Ansatz-Ergebnis 2024	Übertragene Ermächtigungen
1. oberhalb der Wertgrenze						
INV1600006 EDV Verwaltungsgebäude	-52.922,83	-253.800,00	0,00	-76.784,35	-177.015,65	0,00
260000 - Auszahlungen für den Erwerb von beweglichem Anlagevermögen	-52.922,83	-253.800,00	0,00	-76.784,35	-177.015,65	0,00
INV2300006 IT Infrastruktur	-581.115,67	-158.700,00	0,00	-119.990,39	-38.709,61	0,00
260000 - Auszahlungen für den Erwerb von beweglichem Anlagevermögen	-546.929,95	-118.700,00	0,00	-88.255,79	-30.444,21	0,00
290000 - Sonstige Investitionsauszahlungen	-34.185,72	-40.000,00	0,00	-31.734,60	-8.265,40	0,00
Summe	-634.038,50	-412.500,00	0,00	-196.774,74	-215.725,26	0,00

Jahresabschluss 2024

Teilergebnisrechnung Produkt 110101 Strom, Gas, Wasser, Telekommunikation

Gemeinde Nordkirchen

Nr.	Bezeichnung	Ergebnis 2023	Fortg. Ansatz 2024	davon EÜ aus dem Vorjahr	Ergebnis 2024	Vergl. Fortg. Ansatz-Ergebnis	EÜ in das Folgejahr
05	+ Privatrechtliche Leistungsentgelte	16.803,67	3.100,00	0,00	14.448,50	11.348,50	0,00
07	+ Sonstige ordentliche Erträge	464.078,46	350.000,00	0,00	455.911,84	105.911,84	0,00
451101	Konzessionsabgaben Stromlieferung	235.008,00	200.000,00	0,00	258.768,00	58.768,00	0,00
451102	Konzessionsabgaben Gaslieferung	32.724,00	30.000,00	0,00	29.052,00	-948,00	0,00
451103	Konzessionsabgaben Wasserlieferung	134.602,74	120.000,00	0,00	135.937,99	15.937,99	0,00
459102	Periodenfremde Erträge	61.743,72	0,00	0,00	32.153,85	32.153,85	0,00
10	= Ordentliche Erträge	480.882,13	353.100,00	0,00	470.360,34	117.260,34	0,00
11	- Personalaufwendungen	-1.186,21	-1.300,00	0,00	-1.227,80	72,20	0,00
16	- Sonstige ordentliche Aufwendungen	-4.988,65	-10.000,00	0,00	-7.597,00	2.403,00	0,00
543103	Prüfungs- u. Beratungsgebühren	0,00	0,00	0,00	-7.597,00	-7.597,00	0,00
543125	Allg. Planungsaufwand	0,00	-10.000,00	0,00	0,00	10.000,00	0,00
549992	Periodenfremde Aufwendungen	-4.988,65	0,00	0,00	0,00	0,00	0,00
17	= Ordentliche Aufwendungen	-6.174,86	-11.300,00	0,00	-8.824,80	2.475,20	0,00
18	= Ordentliches Ergebnis (Z. 10+17)	474.707,27	341.800,00	0,00	461.535,54	119.735,54	0,00
21	= Finanzergebnis (Z. 19+20)	0,00	0,00	0,00	0,00	0,00	0,00
22	= Ergebnis der lfd. Verw.tätigkeit (Z. 18+21)	474.707,27	341.800,00	0,00	461.535,54	119.735,54	0,00
25	= Außerordentliches Ergebnis (Z. 23+24)	0,00	0,00	0,00	0,00	0,00	0,00
26	= Ergebnis - vor Berücksichtigung der intern. Leistungsbez. (Z. 22+25)	474.707,27	341.800,00	0,00	461.535,54	119.735,54	0,00
29	Ergebnis (Z.26,27,28)	474.707,27	341.800,00	0,00	461.535,54	119.735,54	0,00

Jahresabschluss 2024

JA Teilfinanzplan Produkt 110101 Strom, Gas, Wasser, Telekommunikation

Gemeinde Nordkirchen

Nr.	Bezeichnung	Ergebnis 2023	Fortg. Ansatz 2024	davon EÜ aus dem Vorjahr	Ergebnis 2024	Vergl. Fortg. Ansatz-Ergebnis	EÜ in das Folgejahr
	Investitionstätigkeit Einzahlungen						
06	Summe (invest. Einzahlungen) Auszahlungen	0,00	0,00	0,00	0,00	0,00	0,00
13	Summe: (invest. Auszahlungen)	0,00	0,00	0,00	0,00	0,00	0,00
14	Saldo: der Investitionstätigkeit (Einzahlungen ./. Auszahlungen)	0,00	0,00	0,00	0,00	0,00	0,00

Jahresabschluss 2024

Teilergebnisrechnung Produkt 110204 Klärschlambeseitigung

Gemeinde Nordkirchen

Nr.	Bezeichnung	Ergebnis 2023	Fortg. Ansatz 2024	davon EÜ aus dem Vorjahr	Ergebnis 2024	Vergl. Fortg. Ansatz-Ergebnis	EÜ in das Folgejahr
04	+ Öffentlich-rechtliche Leistungsentgelte	9.980,36	15.500,00	0,00	16.996,99	1.496,99	0,00
432109	Kleininleiterabgabe	2.541,80	2.600,00	0,00	2.923,68	323,68	0,00
432114	Fäkalschlambeseitigungsgebühren	7.438,56	12.900,00	0,00	14.073,31	1.173,31	0,00
10	= Ordentliche Erträge	9.980,36	15.500,00	0,00	16.996,99	1.496,99	0,00
11	- Personalaufwendungen	-2.997,03	-3.300,00	0,00	-1.282,03	2.017,97	0,00
13	- Aufw. für Sach- und Dienstleistungen	-11.619,36	-13.900,00	0,00	-10.275,44	3.624,56	0,00
529110	Klärschlamm Entsorgung (GebührenHH)	-5.726,34	-6.800,00	0,00	-5.739,97	1.060,03	0,00
529113	Lippeverbandsbeitrag (GebührenHH)	-3.530,88	-4.500,00	0,00	-4.463,89	36,11	0,00
529115	Abwasserabgabe für Kleininleitung (GebührenHH)	-2.362,14	-2.600,00	0,00	-71,58	2.528,42	0,00
17	= Ordentliche Aufwendungen	-14.616,39	-17.200,00	0,00	-11.557,47	5.642,53	0,00
18	= Ordentliches Ergebnis (Z. 10+17)	-4.636,03	-1.700,00	0,00	5.439,52	7.139,52	0,00
21	= Finanzergebnis (Z. 19+20)	0,00	0,00	0,00	0,00	0,00	0,00
22	= Ergebnis der lfd. Verw.tätigkeit (Z. 18+21)	-4.636,03	-1.700,00	0,00	5.439,52	7.139,52	0,00
25	= Außerordentliches Ergebnis (Z. 23+24)	0,00	0,00	0,00	0,00	0,00	0,00
26	= Ergebnis - vor Berücksichtigung der intern. Leistungsbez. (Z. 22+25)	-4.636,03	-1.700,00	0,00	5.439,52	7.139,52	0,00
29	Ergebnis (Z.26,27,28)	-4.636,03	-1.700,00	0,00	5.439,52	7.139,52	0,00

Jahresabschluss 2024

JA Teilfinanzplan Produkt 110204 Klärschlammabeseitigung

Gemeinde Nordkirchen

Nr.	Bezeichnung	Ergebnis 2023	Fortg. Ansatz 2024	davon EÜ aus dem Vorjahr	Ergebnis 2024	Vergl. Fortg. Ansatz- Ergebnis	EÜ in das Folgejahr
	Investitionstätigkeit Einzahlungen						
06	Summe (invest. Einzahlungen) Auszahlungen	0,00	0,00	0,00	0,00	0,00	0,00
13	Summe: (invest. Auszahlungen)	0,00	0,00	0,00	0,00	0,00	0,00
14	Saldo: der Investitionstätigkeit (Einzahlungen ./. Auszahlungen)	0,00	0,00	0,00	0,00	0,00	0,00

Jahresabschluss 2024

Teilergebnisrechnung Produkt 130102 Wasser- und Bodenverbände

Gemeinde Nordkirchen

Nr.	Bezeichnung	Ergebnis 2023	Fortg. Ansatz 2024	davon EÜ aus dem Vorjahr	Ergebnis 2024	Vergl. Fortg. Ansatz-Ergebnis	EÜ in das Folgejahr
04	+ Öffentlich-rechtliche Leistungsentgelte	59.904,85	57.700,00	0,00	63.233,83	5.533,83	0,00
432107	Wasserverbandsgebühren	59.904,85	57.700,00	0,00	63.233,83	5.533,83	0,00
10	= Ordentliche Erträge	59.904,85	57.700,00	0,00	63.233,83	5.533,83	0,00
11	- Personalaufwendungen	-538,83	-2.200,00	0,00	-516,95	1.683,05	0,00
13	- Aufw. für Sach- und Dienstleistungen	-222,13	-300,00	0,00	-690,20	-390,20	0,00
527902	Software	-222,13	-300,00	0,00	-690,20	-390,20	0,00
16	- Sonstige ordentliche Aufwendungen	-69.264,80	-69.000,00	0,00	-69.234,09	-234,09	0,00
545601	Aufwand Wasser- und Bodenverbände	-69.264,80	-69.000,00	0,00	-69.224,88	-224,88	0,00
547303	Einstellung in Einzelwertberichtigung	0,00	0,00	0,00	-9,21	-9,21	0,00
17	= Ordentliche Aufwendungen	-70.025,76	-71.500,00	0,00	-70.441,24	1.058,76	0,00
18	= Ordentliches Ergebnis (Z. 10+17)	-10.120,91	-13.800,00	0,00	-7.207,41	6.592,59	0,00
21	= Finanzergebnis (Z. 19+20)	0,00	0,00	0,00	0,00	0,00	0,00
22	= Ergebnis der lfd. Verw.tätigkeit (Z. 18+21)	-10.120,91	-13.800,00	0,00	-7.207,41	6.592,59	0,00
25	= Außerordentliches Ergebnis (Z. 23+24)	0,00	0,00	0,00	0,00	0,00	0,00
26	= Ergebnis - vor Berücksichtigung der intern. Leistungsbez. (Z. 22+25)	-10.120,91	-13.800,00	0,00	-7.207,41	6.592,59	0,00
27	+ Erträge aus internen Leistungsbeziehungen	14.541,84	18.000,00	0,00	15.016,40	-2.983,60	0,00
481107	Wasserverbandsgebühren - Intern	14.541,84	18.000,00	0,00	15.016,40	-2.983,60	0,00
29	Ergebnis (Z.26,27,28)	4.420,93	4.200,00	0,00	7.808,99	3.608,99	0,00

Jahresabschluss 2024

JA Teilfinanzplan Produkt 130102 Wasser- und Bodenverbände

Gemeinde Nordkirchen

Nr.	Bezeichnung	Ergebnis 2023	Fortg. Ansatz 2024	davon EÜ aus dem Vorjahr	Ergebnis 2024	Vergl. Fortg. Ansatz-Ergebnis	EÜ in das Folgejahr
	Investitionstätigkeit Einzahlungen						
06	Summe (invest. Einzahlungen) Auszahlungen	0,00	0,00	0,00	0,00	0,00	0,00
13	Summe: (invest. Auszahlungen)	0,00	0,00	0,00	0,00	0,00	0,00
14	Saldo: der Investitionstätigkeit (Einzahlungen ./. Auszahlungen)	0,00	0,00	0,00	0,00	0,00	0,00

Jahresabschluss 2024

Teilergebnisrechnung Produkt 140101 Umwelt- und Klimaschutz

Gemeinde Nordkirchen

Nr.	Bezeichnung	Ergebnis 2023	Fortg. Ansatz 2024	davon EÜ aus dem Vorjahr	Ergebnis 2024	Vergl. Fortg. Ansatz- Ergebnis	EÜ in das Folgejahr
02	+ Zuwendungen und allgemeine Umlagen	67.404,48	86.400,00	0,00	7.967,52	-78.432,48	0,00
414101	Zuweisg v. Land lfd. Zwecke	66.690,00	86.400,00	0,00	5.000,00	-81.400,00	0,00
414401	Zuweisg. v.sonst.öffentl.Bereich lfd.Zwecke	0,00	0,00	0,00	109,58	109,58	0,00
416101	Ertr.a.d. Aufl.v. SoPo. a. Zuweisg v. Land	714,48	0,00	0,00	2.857,94	2.857,94	0,00
10	= Ordentliche Erträge	67.404,48	86.400,00	0,00	7.967,52	-78.432,48	0,00
11	- Personalaufwendungen	-41.012,03	-84.300,00	0,00	-42.703,99	41.596,01	0,00
13	- Aufw. für Sach- und Dienstleistungen	-78.152,04	-71.400,00	0,00	-26.613,99	44.786,01	0,00
522109	Unterhaltung sonstige Betriebsanlagen	-7.637,43	-6.400,00	0,00	-10.173,92	-3.773,92	0,00
529139	Klimaschutzmanagement	-70.514,61	-65.000,00	0,00	-16.440,07	48.559,93	0,00
14	- Bilanzielle Abschreibungen	-5.786,76	0,00	0,00	-8.463,01	-8.463,01	0,00
16	- Sonstige ordentliche Aufwendungen	-47,95	-95.500,00	0,00	-1.959,89	93.540,11	0,00
543103	Prüfungs- u. Beratungsgebühren	0,00	-90.500,00	0,00	-1.273,01	89.226,99	0,00
543113	Öffentlichkeitsarbeit	-47,95	-5.000,00	0,00	-686,88	4.313,12	0,00
17	= Ordentliche Aufwendungen	-124.998,78	-251.200,00	0,00	-79.740,88	171.459,12	0,00
18	= Ordentliches Ergebnis (Z. 10+17)	-57.594,30	-164.800,00	0,00	-71.773,36	93.026,64	0,00
21	= Finanzergebnis (Z. 19+20)	0,00	0,00	0,00	0,00	0,00	0,00
22	= Ergebnis der lfd. Verw.tätigkeit (Z. 18+21)	-57.594,30	-164.800,00	0,00	-71.773,36	93.026,64	0,00
25	= Außerordentliches Ergebnis (Z. 23+24)	0,00	0,00	0,00	0,00	0,00	0,00
26	= Ergebnis - vor Berücksich-tigung der intern. Leis-tungsbez. (Z. 22+25)	-57.594,30	-164.800,00	0,00	-71.773,36	93.026,64	0,00
29	Ergebnis (Z.26,27,28)	-57.594,30	-164.800,00	0,00	-71.773,36	93.026,64	0,00

Jahresabschluss 2024

JA Teilfinanzplan Produkt 140101 Umwelt- und Klimaschutz

Gemeinde Nordkirchen

Nr.	Bezeichnung	Ergebnis 2023	Fortg. Ansatz 2024	davon EÜ aus dem Vorjahr	Ergebnis 2024	Vergl. Fortg. Ansatz- Ergebnis	EÜ in das Folgejahr
	Investitionstätigkeit Einzahlungen						
01	aus Zuwendungen für Investitionsmaßnahmen	0,00	0,00	0,00	28.579,38	28.579,38	0,00
06	Summe (invest. Einzahlungen)	0,00	0,00	0,00	28.579,38	28.579,38	0,00
07	für den Erwerb von Grundstücken und Gebäuden	-11.317,20	-78.800,00	-28.800,00	-25.157,68	53.642,32	-22.600,00
09	für den Erwerb von beweglichem Anlagevermögen	-50.733,52	0,00	0,00	0,00	0,00	0,00
13	Summe: (invest. Auszahlungen)	-62.050,72	-78.800,00	-28.800,00	-25.157,68	53.642,32	-22.600,00
14	Saldo: der Investitionstätigkeit (Einzahlungen ./ Auszahlungen)	-62.050,72	-78.800,00	-28.800,00	3.421,70	82.221,70	-22.600,00

Jahresabschluss 2024

Investitionen Produkt 140101 Umwelt- und Klimaschutz

Gemeinde Nordkirchen

	Jahres- ergebnis 2023	Fortg. Ansatz mit HH-Resten 2024	davon EÜ aus dem Vorjahr	Jahres- ergebnis 2024	Vergl. Fortg. Ansatz-Ergebnis 2024	Übertragene Ermächtigungen
1. oberhalb der Wertgrenze						
INV1900008 Photovoltaikanlagen	0,00	0,00	0,00	28.579,38	-28.579,38	0,00
180000 + Zuwendungen für Investitionsmaßnahmen	0,00	0,00	0,00	28.579,38	-28.579,38	0,00
INV2200003 Ladesäulen E-Autos	-11.317,20	-25.000,00	0,00	-25.157,68	157,68	0,00
240000 - Auszahlungen für den Erwerb von Grundstücken und Gebäuden	-11.317,20	-25.000,00	0,00	-25.157,68	157,68	0,00
INV2200005 Photovoltaikanlage	-41.142,47	-78.800,00	0,00	0,00	-78.800,00	0,00
240000 - Auszahlungen für den Erwerb von Grundstücken und Gebäuden	0,00	-78.800,00	0,00	0,00	-78.800,00	0,00
260000 - Auszahlungen für den Erwerb von beweglichem Anlagevermögen	-41.142,47	0,00	0,00	0,00	0,00	0,00
INV2300014 Dienstfahräder	-9.591,05	0,00	0,00	0,00	0,00	0,00
260000 - Auszahlungen für den Erwerb von beweglichem Anlagevermögen	-9.591,05	0,00	0,00	0,00	0,00	0,00
Summe	-62.050,72	-103.800,00	0,00	3.421,70	-107.221,70	0,00

Jahresabschluss 2024

Teilergebnisrechnung Produkt 150101 Wirtschaftsförderung

Gemeinde Nordkirchen

Nr.	Bezeichnung	Ergebnis 2023	Fortg. Ansatz 2024	davon EÜ aus dem Vorjahr	Ergebnis 2024	Vergl. Fortg. Ansatz- Ergebnis	EÜ in das Folgejahr
02	+ Zuwendungen und allgemeine Umlagen	0,00	25.000,00	0,00	0,00	-25.000,00	0,00
414101	Zuweisg v. Land lfd. Zwecke	0,00	25.000,00	0,00	0,00	-25.000,00	0,00
07	+ Sonstige ordentliche Erträge	0,00	0,00	0,00	13.500,00	13.500,00	0,00
458201	Ertrag Auflösg. oder Herabsetzg. v. Rückst.	0,00	0,00	0,00	13.500,00	13.500,00	0,00
10	= Ordentliche Erträge	0,00	25.000,00	0,00	13.500,00	-11.500,00	0,00
11	- Personalaufwendungen	-62.833,42	-56.500,00	0,00	-62.315,30	-5.815,30	0,00
13	- Aufw. für Sach- und Dienstleistungen	0,00	-50.000,00	0,00	-5.000,00	45.000,00	0,00
15	- Transferaufwendungen	-11.000,00	-21.500,00	0,00	-5.605,00	15.895,00	0,00
531818	Zuschüsse Vereine, Verbände, Beiräte	-11.000,00	-21.500,00	0,00	-5.605,00	15.895,00	0,00
16	- Sonstige ordentliche Aufwendungen	-6.229,84	-24.000,00	0,00	-14.114,54	9.885,46	0,00
543103	Prüfungs- u. Beratungsgebühren	0,00	-20.000,00	0,00	-13.613,64	6.386,36	0,00
543118	Aufwand Werbung u. Ausschreibung	-3.465,46	-2.000,00	0,00	0,00	2.000,00	0,00
549901	weitere sonst. Aufwendungen aus lfd. Verw. tätigkeit	-2.764,38	-2.000,00	0,00	-500,90	1.499,10	0,00
17	= Ordentliche Aufwendungen	-80.063,26	-152.000,00	0,00	-87.034,84	64.965,16	0,00
18	= Ordentliches Ergebnis (Z. 10+17)	-80.063,26	-127.000,00	0,00	-73.534,84	53.465,16	0,00
21	= Finanzergebnis (Z. 19+20)	0,00	0,00	0,00	0,00	0,00	0,00
22	= Ergebnis der lfd. Verw. tätigkeit (Z. 18+21)	-80.063,26	-127.000,00	0,00	-73.534,84	53.465,16	0,00
25	= Außerordentliches Ergebnis (Z. 23+24)	0,00	0,00	0,00	0,00	0,00	0,00
26	= Ergebnis - vor Berücksich- tigung der intern. Leis- tungsbez. (Z. 22+25)	-80.063,26	-127.000,00	0,00	-73.534,84	53.465,16	0,00
29	Ergebnis (Z.26,27,28)	-80.063,26	-127.000,00	0,00	-73.534,84	53.465,16	0,00

Jahresabschluss 2024

JA Teilfinanzplan Produkt 150101 Wirtschaftsförderung

Gemeinde Nordkirchen

Nr.	Bezeichnung	Ergebnis 2023	Fortg. Ansatz 2024	davon EÜ aus dem Vorjahr	Ergebnis 2024	Vergl. Fortg. Ansatz- Ergebnis	EÜ in das Folgejahr
	Investitionstätigkeit Einzahlungen						
01	aus Zuwendungen für Investitionsmaßnahmen	0,00	7.800,00	0,00	0,00	-7.800,00	0,00
06	Summe (invest. Einzahlungen)	0,00	7.800,00	0,00	0,00	-7.800,00	0,00
09	für den Erwerb von beweglichem Anlagevermögen	0,00	-22.400,00	0,00	0,00	22.400,00	0,00
13	Summe: (invest. Auszahlungen)	0,00	-22.400,00	0,00	0,00	22.400,00	0,00
14	Saldo: der Investitionstätigkeit (Einzahlungen ./ Auszahlungen)	0,00	-14.600,00	0,00	0,00	14.600,00	0,00

Jahresabschluss 2024

Investitionen Produkt 150101 Wirtschaftsförderung

Gemeinde Nordkirchen

	Jahres- ergebnis 2023	Fortg. Ansatz mit HH-Resten 2024	davon EÜ aus dem Vorjahr	Jahres- ergebnis 2024	Vergl. Fortg. Ansatz-Ergebnis 2024	Übertragene Ermächtigungen
1. oberhalb der Wertgrenze						
INV2400006 Ausstattung Ladenlokal	0,00	-14.600,00	0,00	0,00	-14.600,00	0,00
180000 + Zuwendungen für Investitionsmaßnahmen	0,00	7.800,00	0,00	0,00	7.800,00	0,00
260000 - Auszahlungen für den Erwerb von beweglichem Anlagevermögen	0,00	-22.400,00	0,00	0,00	-22.400,00	0,00
Summe	0,00	-14.600,00	0,00	0,00	-14.600,00	0,00

Jahresabschluss 2024

Teilergebnisrechnung Produkt 150201 Beteiligungen

Gemeinde Nordkirchen

Nr.	Bezeichnung	Ergebnis 2023	Fortg. Ansatz 2024	davon EÜ aus dem Vorjahr	Ergebnis 2024	Vergl. Fortg. Ansatz- Ergebnis	EÜ in das Folgejahr
07	+ Sonstige ordentliche Erträge	10.521,80	10.700,00	0,00	10.751,41	51,41	0,00
456301	Ertrag aus Inanspruchn. Bürgschaften	10.317,37	10.700,00	0,00	10.579,01	-120,99	0,00
459102	Periodenfremde Erträge	204,43	0,00	0,00	172,40	172,40	0,00
10	= Ordentliche Erträge	10.521,80	10.700,00	0,00	10.751,41	51,41	0,00
11	- Personalaufwendungen	-25.177,08	-28.700,00	0,00	-26.706,50	1.993,50	0,00
16	- Sonstige ordentliche Aufwendungen	0,00	-2.600,00	0,00	0,00	2.600,00	0,00
543103	Prüfungs- u. Beratungsgebühren	0,00	-2.600,00	0,00	0,00	2.600,00	0,00
17	= Ordentliche Aufwendungen	-25.177,08	-31.300,00	0,00	-26.706,50	4.593,50	0,00
18	= Ordentliches Ergebnis (Z. 10+17)	-14.655,28	-20.600,00	0,00	-15.955,09	4.644,91	0,00
19	+ Finanzerträge	3,12	0,00	0,00	4,76	4,76	0,00
465101	Dividende	3,12	0,00	0,00	4,76	4,76	0,00
21	= Finanzergebnis (Z. 19+20)	3,12	0,00	0,00	4,76	4,76	0,00
22	= Ergebnis der lfd. Verw.tätigkeit (Z. 18+21)	-14.652,16	-20.600,00	0,00	-15.950,33	4.649,67	0,00
25	= Außerordentliches Ergebnis (Z. 23+24)	0,00	0,00	0,00	0,00	0,00	0,00
26	= Ergebnis - vor Berücksich-tigung der intern. Leis-tungsbez. (Z. 22+25)	-14.652,16	-20.600,00	0,00	-15.950,33	4.649,67	0,00
29	Ergebnis (Z.26,27,28)	-14.652,16	-20.600,00	0,00	-15.950,33	4.649,67	0,00

Jahresabschluss 2024

JA Teilfinanzplan Produkt 150201 Beteiligungen

Gemeinde Nordkirchen

Nr.	Bezeichnung	Ergebnis 2023	Fortg. Ansatz 2024	davon EÜ aus dem Vorjahr	Ergebnis 2024	Vergl. Fortg. Ansatz-Ergebnis	EÜ in das Folgejahr
	Investitionstätigkeit Einzahlungen						
06	Summe (invest. Einzahlungen) Auszahlungen	0,00	0,00	0,00	0,00	0,00	0,00
13	Summe: (invest. Auszahlungen)	0,00	0,00	0,00	0,00	0,00	0,00
14	Saldo: der Investitionstätigkeit (Einzahlungen ./. Auszahlungen)	0,00	0,00	0,00	0,00	0,00	0,00

Jahresabschluss 2024

Teilergebnisrechnung Produkt 160101 Allgemeine Finanzwirtschaft

Gemeinde Nordkirchen

Nr.	Bezeichnung	Ergebnis 2023	Fortg. Ansatz 2024	davon EÜ aus dem Vorjahr	Ergebnis 2024	Vergl. Fortg. Ansatz-Ergebnis	EÜ in das Folgejahr
01	Steuern und ähnliche Abgaben	16.000.383,50	15.930.600,00	0,00	15.209.607,64	-720.992,36	0,00
401101	Grundsteuer A	104.287,58	106.000,00	0,00	105.315,20	-684,80	0,00
401201	Grundsteuer B	1.870.495,11	1.860.000,00	0,00	1.913.150,60	53.150,60	0,00
401301	Gewerbesteuer	6.231.719,17	6.400.000,00	0,00	4.623.560,96	-1.776.439,04	0,00
402101	Anteil an der Einkommenssteuer	6.172.178,26	5.976.000,00	0,00	6.910.159,29	934.159,29	0,00
402201	Anteil an der Umsatzsteuer	832.947,93	818.600,00	0,00	878.463,02	59.863,02	0,00
403101	Vergnügungssteuer	120,00	0,00	0,00	0,00	0,00	0,00
403201	Hundesteuer	85.858,17	85.000,00	0,00	91.592,89	6.592,89	0,00
405101	Kompensationszahlung (Fam.-Ausgleich)	702.777,28	685.000,00	0,00	687.365,68	2.365,68	0,00
02	+ Zuwendungen und allgemeine Umlagen	2.707.624,86	3.110.400,00	0,00	2.787.714,64	-322.685,36	0,00
411101	Schlüsselzuweisg v. Land	2.528.821,00	2.608.000,00	0,00	2.608.376,00	376,00	0,00
414102	Zuweisg v. Land Schulpauschale	0,00	293.400,00	0,00	0,00	-293.400,00	0,00
414103	Zuweisg v. Land Sportpauschale	0,00	30.000,00	0,00	0,00	-30.000,00	0,00
414107	Zuweis. v. Land Unterhaltungspauschale	178.803,86	179.000,00	0,00	179.338,64	338,64	0,00
07	+ Sonstige ordentliche Erträge	457.938,53	1.200,00	0,00	224.301,43	223.101,43	0,00
547903	Anlagenabgang Finanzanlagen (Gewinn)	-250.000,00	0,00	0,00	-2.999.096,36	-2.999.096,36	0,00
455101	Erträge Verkauf v. Finanzanlagen (Gewinn)	250.000,00	0,00	0,00	3.071.476,11	3.071.476,11	0,00
456201	Säumnis-/Verspätungszuschläge	4.950,00	0,00	0,00	6.295,00	6.295,00	0,00
456205	Stundungs-, Aussetzungs- u. Verzugszinsen	1.403,00	0,00	0,00	0,00	0,00	0,00
456206	Nachforderungszinsen Gewerbesteuer	5.292,02	1.200,00	0,00	9.202,00	8.002,00	0,00
458201	Ertrag Auflösg. oder Herabsetzg. v. Rückst.	41.238,09	0,00	0,00	136.423,09	136.423,09	0,00
458301	Erträge a. d. Aufl. o. Herabs. Wertb. a. Forderung	205.076,69	0,00	0,00	0,00	0,00	0,00
459102	Periodenfremde Erträge	200.000,00	0,00	0,00	0,00	0,00	0,00
459103	Erträge aus niedergeschlagenen Forderungen	-21,27	0,00	0,00	1,59	1,59	0,00
10	= Ordentliche Erträge	19.165.946,89	19.042.200,00	0,00	18.221.623,71	-820.576,29	0,00
11	- Personalaufwendungen	-20.423,79	-16.800,00	0,00	-21.295,34	-4.495,34	0,00
13	- Aufw. für Sach- und Dienstleistungen	-522,83	0,00	0,00	0,00	0,00	0,00
527961	Kosten Hundesteuermarken	-522,83	0,00	0,00	0,00	0,00	0,00
14	- Bilanzielle Abschreibungen	0,00	0,00	0,00	-21.602,29	-21.602,29	0,00
15	- Transferaufwendungen	-8.962.393,62	-9.919.900,00	0,00	-9.878.813,23	41.086,77	0,00
531101	Krankenhausumlage Land	-175.137,00	-175.000,00	0,00	-177.083,00	-2.083,00	0,00
534101	Gewerbesteuerumlage	-488.944,62	-498.000,00	0,00	-454.742,23	43.257,77	0,00
537401	Kreisumlage allgemein	-4.489.799,00	-5.292.200,00	0,00	-5.292.248,00	-48,00	0,00
537501	Kreisumlage Mehrbelastung Jugendamt	-3.808.513,00	-3.954.700,00	0,00	-3.954.740,00	-40,00	0,00
16	- Sonstige ordentliche Aufwendungen	-81.155,73	-30.000,00	0,00	-106.033,15	-76.033,15	0,00
543103	Prüfungs- u. Beratungsgebühren	-7.568,17	-24.000,00	0,00	-13.641,44	10.358,56	0,00
547303	Einstellung in Einzelwertberichtigung	-69.239,99	-5.000,00	0,00	0,00	5.000,00	0,00
547304	Einstellung in Pauschalwertberichtigung	-1.329,55	0,00	0,00	-87.738,43	-87.738,43	0,00
548202	Erstattungszinsen Gewerbesteuer	-3.018,02	-1.000,00	0,00	-4.437,00	-3.437,00	0,00
549992	Periodenfremde Aufwendungen	0,00	0,00	0,00	-216,28	-216,28	0,00
17	= Ordentliche Aufwendungen	-9.064.495,97	-9.966.700,00	0,00	-10.027.744,01	-61.044,01	0,00
18	= Ordentliches Ergebnis (Z. 10+17)	10.101.450,92	9.075.500,00	0,00	8.193.879,70	-881.620,30	0,00
19	+ Finanzerträge	446.060,67	258.500,00	0,00	251.770,73	-6.729,27	0,00
461701	Zinserträge Kreditinstitute	446.060,67	258.500,00	0,00	251.770,73	-6.729,27	0,00
20	- Zinsen und sonstige Finanzaufwendungen	-87.105,34	-362.200,00	0,00	-60.499,20	301.700,80	0,00
551701	Zinsen an Kreditinstitute	-70.733,44	-362.200,00	0,00	-60.499,20	301.700,80	0,00
551703	Zinsen für rückzahlbare Zuwendungen	-16.353,15	0,00	0,00	0,00	0,00	0,00
559902	Verwarentgelte - Strafzinsen	-18,75	0,00	0,00	0,00	0,00	0,00
21	= Finanzergebnis (Z. 19+20)	358.955,33	-103.700,00	0,00	191.271,53	294.971,53	0,00

Jahresabschluss 2024

Teilergebnisrechnung Produkt 160101 Allgemeine Finanzwirtschaft

Gemeinde Nordkirchen

Nr.	Bezeichnung	Ergebnis 2023	Fortg. Ansatz 2024	davon EÜ aus dem Vorjahr	Ergebnis 2024	Vergl. Fortg. Ansatz- Ergebnis	EÜ in das Folgejahr
22	= Ergebnis der lfd. Verw.tätigkeit (Z. 18+21)	10.460.406,25	8.971.800,00	0,00	8.385.151,23	-586.648,77	0,00
23	+ Außerordentliche Erträge	237.821,74	0,00	0,00	0,00	0,00	0,00
491111	CIG Ausfälle bei Einnahmen	-237.821,74	0,00	0,00	0,00	0,00	0,00
25	= Außerordentliches Ergebnis (Z. 23+24)	237.821,74	0,00	0,00	0,00	0,00	0,00
26	= Ergebnis - vor Berücksich-tigung der intern. Leistungsbez. (Z. 22+25)	10.698.227,99	8.971.800,00	0,00	8.385.151,23	-586.648,77	0,00
27	+ Erträge aus internen Leistungsbeziehungen	10.627,30	11.100,00	0,00	15.682,84	4.582,84	0,00
481103	Grundsteuer A - Intern	83,70	100,00	0,00	83,70	-16,30	0,00
481104	Grundsteuer B - Intern	10.543,60	11.000,00	0,00	15.599,14	4.599,14	0,00
29	Ergebnis (Z.26,27,28)	10.708.855,29	8.982.900,00	0,00	8.400.834,07	-582.065,93	0,00

Jahresabschluss 2024

JA Teilfinanzplan Produkt 160101 Allgemeine Finanzwirtschaft

Gemeinde Nordkirchen

Nr.	Bezeichnung	Ergebnis 2023	Fortg. Ansatz 2024	davon EÜ aus dem Vorjahr	Ergebnis 2024	Vergl. Fortg. Ansatz- Ergebnis	EÜ in das Folgejahr
	Investitionstätigkeit Einzahlungen						
01	aus Zuwendungen für Investitionsmaßnahmen	1.483.639,42	1.185.600,00	0,00	1.270.582,29	84.982,29	0,00
03	aus der Veräußerung von Finanzanlagen	4.000.000,00	250.000,00	0,00	1.073.379,75	823.379,75	0,00
06	Summe (invest. Einzahlungen)	5.483.639,42	1.435.600,00	0,00	2.343.962,04	908.362,04	0,00
	Auszahlungen						
10	für den Erwerb Finanzanlagen	0,00	0,00	0,00	250.000,00	250.000,00	0,00
13	Summe: (invest. Auszahlungen)	0,00	0,00	0,00	250.000,00	250.000,00	0,00
14	Saldo: der Investitionstätigkeit (Einzahlungen ./.	5.483.639,42	1.435.600,00	0,00	2.593.962,04	1.158.362,04	0,00
	Auszahlungen)						

Jahresabschluss 2024

Investitionen Produkt 160101 Allgemeine Finanzwirtschaft

Gemeinde Nordkirchen

	Jahres- ergebnis 2023	Fortg. Ansatz mit HH-Resten 2024	davon EÜ aus dem Vorjahr	Jahres- ergebnis 2024	Vergl. Fortg. Ansatz-Ergebnis 2024	Übertragene Ermächtigungen
1. oberhalb der Wertgrenze						
INV1000016 Schulbaupauschale	477.613,97	195.600,00	0,00	281.163,42	-85.563,42	0,00
180000 + Zuwendungen für Investitionsmaßnahmen	477.613,97	195.600,00	0,00	281.163,42	-85.563,42	0,00
INV1000017 Allgemeine Investitionspauschale	946.025,43	960.000,00	0,00	959.418,88	581,12	0,00
180000 + Zuwendungen für Investitionsmaßnahmen	946.025,43	960.000,00	0,00	959.418,88	581,12	0,00
INV1800003 Sportpauschale	60.000,02	30.000,00	0,00	29.999,99	0,01	0,00
180000 + Zuwendungen für Investitionsmaßnahmen	60.000,02	30.000,00	0,00	29.999,99	0,01	0,00
INV1900017 Geldanlagen	4.000.000,00	250.000,00	0,00	250.000,00	0,00	0,00
200000 + Einzahlungen a. d. Veräußerung v. Finanzanlagen	4.000.000,00	250.000,00	0,00	0,00	250.000,00	0,00
270000 - Auszahlungen für den Erwerb von Finanzanlagen	0,00	0,00	0,00	250.000,00	-250.000,00	0,00
Summe	5.483.639,42	1.435.600,00	0,00	1.520.582,29	-84.982,29	0,00

Jahresabschluss 2024

Teilergebnisrechnung Produkt 020101 Allgemeine Sicherheit und Ordnung

Gemeinde Nordkirchen

Nr.	Bezeichnung	Ergebnis 2023	Fortg. Ansatz 2024	davon EÜ aus dem Vorjahr	Ergebnis 2024	Vergl. Fortg. Ansatz- Ergebnis	EÜ in das Folgejahr
04	+ Öffentlich-rechtliche Leistungsentgelte	4.020,88	2.000,00	0,00	4.207,00	2.207,00	0,00
431101	Verwaltungsgebühren	4.020,88	2.000,00	0,00	4.207,00	2.207,00	0,00
05	+ Privatrechtliche Leistungsentgelte	2.470,00	0,00	0,00	759,93	759,93	0,00
446116	Erstattung von natürlichen Personen	2.470,00	0,00	0,00	759,93	759,93	0,00
07	+ Sonstige ordentliche Erträge	6.458,00	2.000,00	0,00	10.051,32	8.051,32	0,00
456101	Buß-, Verwarn-, Zwangsgelder, ordnungsrechtl. Ertr.	6.458,00	2.000,00	0,00	9.908,52	7.908,52	0,00
456502	Weitere sonstige ordentliche Erträge	0,00	0,00	0,00	142,80	142,80	0,00
10	= Ordentliche Erträge	12.948,88	4.000,00	0,00	15.018,25	11.018,25	0,00
11	- Personalaufwendungen	-107.162,41	-74.600,00	0,00	-108.384,02	-33.784,02	0,00
13	- Aufw. für Sach- und Dienstleistungen	-3.483,92	-2.700,00	0,00	-3.506,87	-806,87	0,00
524152	Schädlingsbekämpfung	-376,16	-700,00	0,00	-1.257,29	-557,29	0,00
524190	sonstige Bewirtschaftungskosten	-873,95	0,00	0,00	0,00	0,00	0,00
525503	Unterhg./Inst. Betr.und Gesch.Ausstattung	-678,46	-500,00	0,00	-651,43	-151,43	0,00
527905	fremde EDV-Dienstleistg.	-1.555,35	-1.500,00	0,00	-1.598,15	-98,15	0,00
16	- Sonstige ordentliche Aufwendungen	-7.759,59	-4.600,00	0,00	-19.576,05	-14.976,05	0,00
543102	Fachliteratur, Zeitschriften, Bekanntmachungen	-149,00	-200,00	0,00	-149,00	51,00	0,00
543104	Sachverständigen-, Gerichts- u. ähnl. Kosten	0,00	0,00	0,00	-3.389,12	-3.389,12	0,00
543122	Beitrag Vereine und Verbände	-211,00	-300,00	0,00	-250,00	50,00	0,00
545603	Abführung von Verwaltungsgebühren	-752,00	-1.000,00	0,00	-1.392,10	-392,10	0,00
549901	weitere sonst.Aufwendungen aus lfd.Verw.tätigkeit	-554,28	-100,00	0,00	-11.434,89	-11.334,89	0,00
549991	übrige weitere sonst.Aufwendg.lfd.Verw.Tätigkeit	-6.093,31	-3.000,00	0,00	-2.960,94	39,06	0,00
17	= Ordentliche Aufwendungen	-118.405,92	-81.900,00	0,00	-131.466,94	-49.566,94	0,00
18	= Ordentliches Ergebnis (Z. 10+17)	-105.457,04	-77.900,00	0,00	-116.448,69	-38.548,69	0,00
21	= Finanzergebnis (Z. 19+20)	0,00	0,00	0,00	0,00	0,00	0,00
22	= Ergebnis der lfd. Verw.tätigkeit (Z. 18+21)	-105.457,04	-77.900,00	0,00	-116.448,69	-38.548,69	0,00
25	= Außerordentliches Ergebnis (Z. 23+24)	0,00	0,00	0,00	0,00	0,00	0,00
26	= Ergebnis - vor Berücksichtigung der intern. Leistungsbez. (Z. 22+25)	-105.457,04	-77.900,00	0,00	-116.448,69	-38.548,69	0,00
28	- Aufwendungen aus internen Leistungsbeziehungen	-1.947,24	-2.800,00	0,00	-1.776,35	1.023,65	0,00
581101	Aufw. iLv Bauhof	-1.947,24	-2.800,00	0,00	-1.776,35	1.023,65	0,00
29	Ergebnis (Z.26,27,28)	-107.404,28	-80.700,00	0,00	-118.225,04	-37.525,04	0,00

Jahresabschluss 2024

JA Teilfinanzplan Produkt 020101 Allgemeine Sicherheit und Ordnung

Gemeinde Nordkirchen

Nr.	Bezeichnung	Ergebnis 2023	Fortg. Ansatz 2024	davon EÜ aus dem Vorjahr	Ergebnis 2024	Vergl. Fortg. Ansatz-Ergebnis	EÜ in das Folgejahr
	Investitionstätigkeit Einzahlungen						
06	Summe (invest. Einzahlungen) Auszahlungen	0,00	0,00	0,00	0,00	0,00	0,00
13	Summe: (invest. Auszahlungen)	0,00	0,00	0,00	0,00	0,00	0,00
14	Saldo: der Investitionstätigkeit (Einzahlungen ./. Auszahlungen)	0,00	0,00	0,00	0,00	0,00	0,00

Jahresabschluss 2024

Teilergebnisrechnung Produkt 020201 Gewerbewesen

Gemeinde Nordkirchen

Nr.	Bezeichnung	Ergebnis 2023	Fortg. Ansatz 2024	davon EÜ aus dem Vorjahr	Ergebnis 2024	Vergl. Fortg. Ansatz-Ergebnis	EÜ in das Folgejahr
04	+ Öffentlich-rechtliche Leistungsentgelte	7.043,25	4.000,00	0,00	4.548,00	548,00	0,00
431101	Verwaltungsgebühren	7.043,25	4.000,00	0,00	4.548,00	548,00	0,00
10	= Ordentliche Erträge	7.043,25	4.000,00	0,00	4.548,00	548,00	0,00
11	- Personalaufwendungen	-25.838,37	-12.000,00	0,00	-25.840,32	-13.840,32	0,00
13	- Aufw. für Sach- und Dienstleistungen	-422,08	-900,00	0,00	0,00	900,00	0,00
527902	Software	-422,08	-900,00	0,00	0,00	900,00	0,00
16	- Sonstige ordentliche Aufwendungen	-97,44	-300,00	0,00	-2.347,56	-2.047,56	0,00
545603	Abführung von Verwaltungsgebühren	-97,44	-300,00	0,00	-2.347,56	-2.047,56	0,00
17	= Ordentliche Aufwendungen	-26.357,89	-13.200,00	0,00	-28.187,88	-14.987,88	0,00
18	= Ordentliches Ergebnis (Z. 10+17)	-19.314,64	-9.200,00	0,00	-23.639,88	-14.439,88	0,00
21	= Finanzergebnis (Z. 19+20)	0,00	0,00	0,00	0,00	0,00	0,00
22	= Ergebnis der lfd. Verw.tätigkeit (Z. 18+21)	-19.314,64	-9.200,00	0,00	-23.639,88	-14.439,88	0,00
25	= Außerordentliches Ergebnis (Z. 23+24)	0,00	0,00	0,00	0,00	0,00	0,00
26	= Ergebnis - vor Berücksichtigung der intern. Leistungsbez. (Z. 22+25)	-19.314,64	-9.200,00	0,00	-23.639,88	-14.439,88	0,00
29	Ergebnis (Z.26,27,28)	-19.314,64	-9.200,00	0,00	-23.639,88	-14.439,88	0,00

Jahresabschluss 2024

JA Teilfinanzplan Produkt 020201 Gewerbewesen

Gemeinde Nordkirchen

Nr.	Bezeichnung	Ergebnis 2023	Fortg. Ansatz 2024	davon EÜ aus dem Vorjahr	Ergebnis 2024	Vergl. Fortg. Ansatz-Ergebnis	EÜ in das Folgejahr
	Investitionstätigkeit Einzahlungen						
06	Summe (invest. Einzahlungen) Auszahlungen	0,00	0,00	0,00	0,00	0,00	0,00
13	Summe: (invest. Auszahlungen)	0,00	0,00	0,00	0,00	0,00	0,00
14	Saldo: der Investitionstätigkeit (Einzahlungen ./. Auszahlungen)	0,00	0,00	0,00	0,00	0,00	0,00

Jahresabschluss 2024

Teilergebnisrechnung Produkt 020202 Märkte und Kirmesveranstaltungen

Gemeinde Nordkirchen

Nr.	Bezeichnung	Ergebnis 2023	Fortg. Ansatz 2024	davon EÜ aus dem Vorjahr	Ergebnis 2024	Vergl. Fortg. Ansatz-Ergebnis	EÜ in das Folgejahr
04	+ Öffentlich-rechtliche Leistungsentgelte	3.000,00	3.000,00	0,00	3.000,00	0,00	0,00
432110	Standgelder	3.000,00	3.000,00	0,00	3.000,00	0,00	0,00
10	= Ordentliche Erträge	3.000,00	3.000,00	0,00	3.000,00	0,00	0,00
11	- Personalaufwendungen	-2.804,10	-1.400,00	0,00	-3.036,29	-1.636,29	0,00
13	- Aufw. für Sach- und Dienstleistungen	-69,39	-600,00	0,00	-98,57	501,43	0,00
524102	Strom	-69,39	-600,00	0,00	-98,57	501,43	0,00
16	- Sonstige ordentliche Aufwendungen	-524,87	-1.700,00	0,00	-1.727,29	-27,29	0,00
549904	Aufwand Märkte	-524,87	-1.700,00	0,00	-1.727,29	-27,29	0,00
17	= Ordentliche Aufwendungen	-3.398,36	-3.700,00	0,00	-4.862,15	-1.162,15	0,00
18	= Ordentliches Ergebnis (Z. 10+17)	-398,36	-700,00	0,00	-1.862,15	-1.162,15	0,00
21	= Finanzergebnis (Z. 19+20)	0,00	0,00	0,00	0,00	0,00	0,00
22	= Ergebnis der lfd. Verw.tätigkeit (Z. 18+21)	-398,36	-700,00	0,00	-1.862,15	-1.162,15	0,00
25	= Außerordentliches Ergebnis (Z. 23+24)	0,00	0,00	0,00	0,00	0,00	0,00
26	= Ergebnis - vor Berücksichtigung der intern. Leistungsbez. (Z. 22+25)	-398,36	-700,00	0,00	-1.862,15	-1.162,15	0,00
28	- Aufwendungen aus internen Leistungsbeziehungen	-8.849,35	-7.800,00	0,00	-11.250,22	-3.450,22	0,00
581101	Aufw. iLv Bauhof	-8.849,35	-7.800,00	0,00	-11.250,22	-3.450,22	0,00
29	Ergebnis (Z.26,27,28)	-9.247,71	-8.500,00	0,00	-13.112,37	-4.612,37	0,00

Jahresabschluss 2024

JA Teilfinanzplan Produkt 020202 Märkte und Kirmesveranstaltungen

Gemeinde Nordkirchen

Nr.	Bezeichnung	Ergebnis 2023	Fortg. Ansatz 2024	davon EÜ aus dem Vorjahr	Ergebnis 2024	Vergl. Fortg. Ansatz-Ergebnis	EÜ in das Folgejahr
	Investitionstätigkeit Einzahlungen						
06	Summe (invest. Einzahlungen) Auszahlungen	0,00	0,00	0,00	0,00	0,00	0,00
13	Summe: (invest. Auszahlungen)	0,00	0,00	0,00	0,00	0,00	0,00
14	Saldo: der Investitionstätigkeit (Einzahlungen ./. Auszahlungen)	0,00	0,00	0,00	0,00	0,00	0,00

Jahresabschluss 2024

Teilergebnisrechnung Produkt 020301 Verkehrsangelegenheiten u. Verkehrslenkungsanlagen

Gemeinde Nordkirchen

Nr.	Bezeichnung	Ergebnis 2023	Fortg. Ansatz 2024	davon EÜ aus dem Vorjahr	Ergebnis 2024	Vergl. Fortg. Ansatz-Ergebnis	EÜ in das Folgejahr
07	+ Sonstige ordentliche Erträge	12.281,08	7.000,00	0,00	12.655,24	5.655,24	0,00
456111	Bußgelder n.d StrVG	12.281,08	7.000,00	0,00	12.433,00	5.433,00	0,00
459102	Periodenfremde Erträge	0,00	0,00	0,00	222,24	222,24	0,00
10	= Ordentliche Erträge	12.281,08	7.000,00	0,00	12.655,24	5.655,24	0,00
11	- Personalaufwendungen	-6.465,57	-13.000,00	0,00	-9.326,87	3.673,13	0,00
13	- Aufw. für Sach- und Dienstleistungen	-22.361,32	-53.600,00	0,00	-41.435,63	12.164,37	0,00
522108	Unterhaltung Verkehrssicherungs- u. Signalanlagen	-5.048,34	-40.000,00	0,00	-31.139,30	8.860,70	0,00
524102	Strom	-233,25	-1.600,00	0,00	-601,35	998,65	0,00
525603	Geringwertige Wirtschaftsgüter (GWG) ab 2020	-372,02	0,00	0,00	0,00	0,00	0,00
528171	Straßenverkehrsbeschilderung	-16.707,71	-12.000,00	0,00	-9.694,98	2.305,02	0,00
16	- Sonstige ordentliche Aufwendungen	-35,00	0,00	0,00	-17,20	-17,20	0,00
547303	Einstellung in Einzelwertberichtigung	-35,00	0,00	0,00	-17,20	-17,20	0,00
17	= Ordentliche Aufwendungen	-28.861,89	-66.600,00	0,00	-50.779,70	15.820,30	0,00
18	= Ordentliches Ergebnis (Z. 10+17)	-16.580,81	-59.600,00	0,00	-38.124,46	21.475,54	0,00
21	= Finanzergebnis (Z. 19+20)	0,00	0,00	0,00	0,00	0,00	0,00
22	= Ergebnis der lfd. Verw.tätigkeit (Z. 18+21)	-16.580,81	-59.600,00	0,00	-38.124,46	21.475,54	0,00
25	= Außerordentliches Ergebnis (Z. 23+24)	0,00	0,00	0,00	0,00	0,00	0,00
26	= Ergebnis - vor Berücksichtigung der intern. Leistungsbez. (Z. 22+25)	-16.580,81	-59.600,00	0,00	-38.124,46	21.475,54	0,00
28	- Aufwendungen aus internen Leistungsbeziehungen	-18.741,72	-15.200,00	0,00	-13.782,02	1.417,98	0,00
581101	Aufw. iLv Bauhof	-18.741,72	-15.200,00	0,00	-13.782,02	1.417,98	0,00
29	Ergebnis (Z.26,27,28)	-35.322,53	-74.800,00	0,00	-51.906,48	22.893,52	0,00

Jahresabschluss 2024

JA Teilfinanzplan Produkt 020301 Verkehrsangelegenheiten u. Verkehrslenkungsanlagen

Gemeinde Nordkirchen

Nr.	Bezeichnung	Ergebnis 2023	Fortg. Ansatz 2024	davon EÜ aus dem Vorjahr	Ergebnis 2024	Vergl. Fortg. Ansatz-Ergebnis	EÜ in das Folgejahr
	Investitionstätigkeit Einzahlungen						
06	Summe (invest. Einzahlungen) Auszahlungen	0,00	0,00	0,00	0,00	0,00	0,00
13	Summe: (invest. Auszahlungen)	0,00	0,00	0,00	0,00	0,00	0,00
14	Saldo: der Investitionstätigkeit (Einzahlungen ./. Auszahlungen)	0,00	0,00	0,00	0,00	0,00	0,00

Jahresabschluss 2024

Teilergebnisrechnung Produkt 020401 Meldewesen

Gemeinde Nordkirchen

Nr.	Bezeichnung	Ergebnis 2023	Fortg. Ansatz 2024	davon EÜ aus dem Vorjahr	Ergebnis 2024	Vergl. Fortg. Ansatz-Ergebnis	EÜ in das Folgejahr
02	+ Zuwendungen und allgemeine Umlagen	240,00	0,00	0,00	0,00	0,00	0,00
416101	Ertr.a.d. Aufl.v. SoPo. a. Zuweisg v. Land	240,00	0,00	0,00	0,00	0,00	0,00
04	+ Öffentlich-rechtliche Leistungsentgelte	98.816,91	88.000,00	0,00	114.484,40	26.484,40	0,00
431101	Verwaltungsgebühren	30.591,51	28.000,00	0,00	31.877,50	3.877,50	0,00
431103	Verwaltungsgeb.Personalausweise, Reisepässe	68.225,40	60.000,00	0,00	82.606,90	22.606,90	0,00
10	= Ordentliche Erträge	99.056,91	88.000,00	0,00	114.484,40	26.484,40	0,00
11	- Personalaufwendungen	-118.324,98	-132.900,00	0,00	-90.846,50	42.053,50	0,00
13	- Aufw. für Sach- und Dienstleistungen	0,00	-100,00	0,00	0,00	100,00	0,00
527905	fremde EDV-Dienstleistg.	0,00	-100,00	0,00	0,00	100,00	0,00
14	- Bilanzielle Abschreibungen	-242,76	-300,00	0,00	0,00	300,00	0,00
16	- Sonstige ordentliche Aufwendungen	-63.070,84	-65.000,00	0,00	-74.089,26	-9.089,26	0,00
543114	Aufwendungen Personalausweise und Reisepässe	-50.105,51	-50.000,00	0,00	-63.472,86	-13.472,86	0,00
545603	Abführung von Verwaltungsgebühren	-12.965,33	-15.000,00	0,00	-10.616,40	4.383,60	0,00
17	= Ordentliche Aufwendungen	-181.638,58	-198.300,00	0,00	-164.935,76	33.364,24	0,00
18	= Ordentliches Ergebnis (Z. 10+17)	-82.581,67	-110.300,00	0,00	-50.451,36	59.848,64	0,00
21	= Finanzergebnis (Z. 19+20)	0,00	0,00	0,00	0,00	0,00	0,00
22	= Ergebnis der lfd. Verw.tätigkeit (Z. 18+21)	-82.581,67	-110.300,00	0,00	-50.451,36	59.848,64	0,00
25	= Außerordentliches Ergebnis (Z. 23+24)	0,00	0,00	0,00	0,00	0,00	0,00
26	= Ergebnis - vor Berücksich-tigung der intern. Leis-tungsbez. (Z. 22+25)	-82.581,67	-110.300,00	0,00	-50.451,36	59.848,64	0,00
29	Ergebnis (Z.26,27,28)	-82.581,67	-110.300,00	0,00	-50.451,36	59.848,64	0,00

Jahresabschluss 2024

JA Teilfinanzplan Produkt 020401 Meldewesen

Gemeinde Nordkirchen

Nr.	Bezeichnung	Ergebnis 2023	Fortg. Ansatz 2024	davon EÜ aus dem Vorjahr	Ergebnis 2024	Vergl. Fortg. Ansatz-Ergebnis	EÜ in das Folgejahr
	Investitionstätigkeit Einzahlungen						
06	Summe (invest. Einzahlungen) Auszahlungen	0,00	0,00	0,00	0,00	0,00	0,00
13	Summe: (invest. Auszahlungen)	0,00	0,00	0,00	0,00	0,00	0,00
14	Saldo: der Investitionstätigkeit (Einzahlungen ./. Auszahlungen)	0,00	0,00	0,00	0,00	0,00	0,00

Jahresabschluss 2024

Teilergebnisrechnung Produkt 020501 Standesamt

Gemeinde Nordkirchen

Nr.	Bezeichnung	Ergebnis 2023	Fortg. Ansatz 2024	davon EÜ aus dem Vorjahr	Ergebnis 2024	Vergl. Fortg. Ansatz-Ergebnis	EÜ in das Folgejahr
04	+ Öffentlich-rechtliche Leistungsentgelte	177.586,40	210.000,00	0,00	187.974,06	-22.025,94	0,00
431101	Verwaltungsgebühren	119,60	0,00	0,00	131,80	131,80	0,00
431107	Standesamtsgebühren	177.466,80	210.000,00	0,00	187.842,26	-22.157,74	0,00
05	+ Privatrechtliche Leistungsentgelte	1.837,00	2.000,00	0,00	1.041,00	-959,00	0,00
442102	Erträge aus Familienstammbücher	1.837,00	2.000,00	0,00	1.041,00	-959,00	0,00
10	= Ordentliche Erträge	179.423,40	212.000,00	0,00	189.015,06	-22.984,94	0,00
11	- Personalaufwendungen	-180.968,42	-213.000,00	0,00	-155.878,35	57.121,65	0,00
13	- Aufw. für Sach- und Dienstleistungen	-2.915,68	-3.300,00	0,00	-2.894,87	405,13	0,00
525503	Unterhg./Inst. Betr.und Gesch.Ausstattung	0,00	0,00	0,00	-39,54	-39,54	0,00
525603	Geringwertige Wirtschaftsgüter (GWG) ab 2020	-167,91	-500,00	0,00	0,00	500,00	0,00
527902	Software	-383,45	-700,00	0,00	-994,94	-294,94	0,00
527905	fremde EDV-Dienstleistg.	-627,34	0,00	0,00	-171,36	-171,36	0,00
527960	Kosten Familienstammbücher	-1.736,98	-2.100,00	0,00	-1.689,03	410,97	0,00
14	- Bilanzielle Abschreibungen	-134,41	-200,00	0,00	-134,42	65,58	0,00
16	- Sonstige ordentliche Aufwendungen	-26.610,95	-60.700,00	0,00	-44.721,56	15.978,44	0,00
543122	Beitrag Vereine und Verbände	-133,00	-200,00	0,00	-133,00	67,00	0,00
543150	Sonst. Geschäftsaufwendungen	-24.860,84	-60.000,00	0,00	-43.939,80	16.060,20	0,00
547303	Einstellung in Einzelwertberichtigung	-40,00	0,00	0,00	-120,00	-120,00	0,00
549901	weitere sonst.Aufwendungen aus lfd.Verw.tätigkeit	-1.577,11	-500,00	0,00	-528,76	-28,76	0,00
17	= Ordentliche Aufwendungen	-210.629,46	-277.200,00	0,00	-203.629,20	73.570,80	0,00
18	= Ordentliches Ergebnis (Z. 10+17)	-31.206,06	-65.200,00	0,00	-14.614,14	50.585,86	0,00
21	= Finanzergebnis (Z. 19+20)	0,00	0,00	0,00	0,00	0,00	0,00
22	= Ergebnis der lfd. Verw.tätigkeit (Z. 18+21)	-31.206,06	-65.200,00	0,00	-14.614,14	50.585,86	0,00
25	= Außerordentliches Ergebnis (Z. 23+24)	0,00	0,00	0,00	0,00	0,00	0,00
26	= Ergebnis - vor Berücksich-tigung der intern. Leis-tungsbez. (Z. 22+25)	-31.206,06	-65.200,00	0,00	-14.614,14	50.585,86	0,00
29	Ergebnis (Z.26,27,28)	-31.206,06	-65.200,00	0,00	-14.614,14	50.585,86	0,00

Jahresabschluss 2024

JA Teilfinanzplan Produkt 020501 Standesamt

Gemeinde Nordkirchen

Nr.	Bezeichnung	Ergebnis 2023	Fortg. Ansatz 2024	davon EÜ aus dem Vorjahr	Ergebnis 2024	Vergl. Fortg. Ansatz-Ergebnis	EÜ in das Folgejahr
	Investitionstätigkeit Einzahlungen						
06	Summe (invest. Einzahlungen) Auszahlungen	0,00	0,00	0,00	0,00	0,00	0,00
13	Summe: (invest. Auszahlungen)	0,00	0,00	0,00	0,00	0,00	0,00
14	Saldo: der Investitionstätigkeit (Einzahlungen ./. Auszahlungen)	0,00	0,00	0,00	0,00	0,00	0,00

Jahresabschluss 2024

Teilergebnisrechnung Produkt 020601 Wahlen, Abstimmungen und Statistiken

Gemeinde Nordkirchen

Nr.	Bezeichnung	Ergebnis 2023	Fortg. Ansatz 2024	davon EÜ aus dem Vorjahr	Ergebnis 2024	Vergl. Fortg. Ansatz-Ergebnis	EÜ in das Folgejahr
06	+ Kostenerstattungen und Kostenumlagen	0,00	0,00	0,00	12.474,45	12.474,45	0,00
448206	Erstattg. v. Kreis für Wahlen	0,00	0,00	0,00	12.474,45	12.474,45	0,00
10	= Ordentliche Erträge	0,00	0,00	0,00	12.474,45	12.474,45	0,00
11	- Personalaufwendungen	-19.221,35	-19.200,00	0,00	-19.950,59	-750,59	0,00
16	- Sonstige ordentliche Aufwendungen	0,00	-15.000,00	0,00	-13.339,18	1.660,82	0,00
543133	Aufwand für Wahlen	0,00	-15.000,00	0,00	-13.339,18	1.660,82	0,00
17	= Ordentliche Aufwendungen	-19.221,35	-34.200,00	0,00	-33.289,77	910,23	0,00
18	= Ordentliches Ergebnis (Z. 10+17)	-19.221,35	-34.200,00	0,00	-20.815,32	13.384,68	0,00
21	= Finanzergebnis (Z. 19+20)	0,00	0,00	0,00	0,00	0,00	0,00
22	= Ergebnis der lfd. Verw.tätigkeit (Z. 18+21)	-19.221,35	-34.200,00	0,00	-20.815,32	13.384,68	0,00
25	= Außerordentliches Ergebnis (Z. 23+24)	0,00	0,00	0,00	0,00	0,00	0,00
26	= Ergebnis - vor Berücksichtigung der intern. Leistungsbez. (Z. 22+25)	-19.221,35	-34.200,00	0,00	-20.815,32	13.384,68	0,00
28	- Aufwendungen aus internen Leistungsbeziehungen	0,00	-100,00	0,00	-408,36	-308,36	0,00
581101	Aufw. iLv Bauhof	0,00	-100,00	0,00	-408,36	-308,36	0,00
29	Ergebnis (Z.26,27,28)	-19.221,35	-34.300,00	0,00	-21.223,68	13.076,32	0,00

Jahresabschluss 2024

JA Teilfinanzplan Produkt 020601 Wahlen, Abstimmungen und Statistiken

Gemeinde Nordkirchen

Nr.	Bezeichnung	Ergebnis 2023	Fortg. Ansatz 2024	davon EÜ aus dem Vorjahr	Ergebnis 2024	Vergl. Fortg. Ansatz-Ergebnis	EÜ in das Folgejahr
	Investitionstätigkeit Einzahlungen						
06	Summe (invest. Einzahlungen) Auszahlungen	0,00	0,00	0,00	0,00	0,00	0,00
13	Summe: (invest. Auszahlungen)	0,00	0,00	0,00	0,00	0,00	0,00
14	Saldo: der Investitionstätigkeit (Einzahlungen ./. Auszahlungen)	0,00	0,00	0,00	0,00	0,00	0,00

Jahresabschluss 2024

Teilergebnisrechnung Produkt 020701 Gefahrenabwehr und -vorbeugung

Gemeinde Nordkirchen

Nr.	Bezeichnung	Ergebnis 2023	Fortg. Ansatz 2024	davon EÜ aus dem Vorjahr	Ergebnis 2024	Vergl. Fortg. Ansatz-Ergebnis	EÜ in das Folgejahr
02	+ Zuwendungen und allgemeine Umlagen	65.918,59	65.500,00	0,00	62.456,52	-3.043,48	0,00
414001	Zuweisg v. Bund lfd. Zwecke	469,20	500,00	0,00	469,20	-30,80	0,00
416101	Ertr.a.d. Aufl.v. SoPo. a. Zuweisg v. Land	19.624,99	25.000,00	0,00	14.188,99	-10.811,01	0,00
416401	Ertr.a.d. Aufl.v. SoPo. a. Zuweisg v.sonst.öff.Ber	45.824,40	40.000,00	0,00	47.798,33	7.798,33	0,00
04	+ Öffentlich-rechtliche Leistungsentgelte	16.660,42	12.000,00	0,00	23.139,12	11.139,12	0,00
432102	Gebühren für kostenpflicht. Feuerwehreinsätze	16.660,42	12.000,00	0,00	23.139,12	11.139,12	0,00
06	+ Kostenerstattungen und Kostenumlagen	2.520,19	13.000,00	0,00	4.717,48	-8.282,52	0,00
448101	Erstattg. v. Land	0,00	3.000,00	0,00	0,00	-3.000,00	0,00
448701	Erstattg. v. priv. Untern./Vereine	0,00	10.000,00	0,00	4.717,48	-5.282,52	0,00
448812	Kostenerstattung Sachkosten	2.520,19	0,00	0,00	0,00	0,00	0,00
07	+ Sonstige ordentliche Erträge	767,91	0,00	0,00	12.189,92	12.189,92	0,00
454201	Erträge Verkauf v. bewegl. Sachen >410 €, Gewinn	0,00	0,00	0,00	2.000,00	2.000,00	0,00
547905	Anlagenabgang bewegl.Sachen (Gewinn)	0,00	0,00	0,00	-1.884,44	-1.884,44	0,00
456502	Weitere sonstige ordentliche Erträge	738,06	0,00	0,00	0,00	0,00	0,00
459102	Periodenfremde Erträge	29,85	0,00	0,00	12.074,36	12.074,36	0,00
10	= Ordentliche Erträge	85.867,11	90.500,00	0,00	102.503,04	12.003,04	0,00
11	- Personalaufwendungen	-25.746,77	-12.000,00	0,00	-25.746,06	-13.746,06	0,00
13	- Aufw. für Sach- und Dienstleistungen	-141.373,65	-134.300,00	0,00	-99.837,44	34.462,56	0,00
524190	sonstige Bewirtschaftungskosten	0,00	-100,00	0,00	0,00	100,00	0,00
525101	Unterhaltung von PKW/LKW (Kraftstoff)	-4.378,23	-7.000,00	0,00	-4.991,63	2.008,37	0,00
525102	Instandsetzung von Pkw / Lkw (Inspektionen)	-20.649,40	-15.000,00	0,00	-36.492,26	-21.492,26	0,00
525503	Unterhg./Inst. Betr.und Gesch.Ausstattung	-14.198,04	-15.000,00	0,00	-16.270,07	-1.270,07	0,00
525603	Geringwertige Wirtschaftsgüter (GWG) ab 2020	-98.293,17	-87.000,00	0,00	-36.429,39	50.570,61	0,00
527902	Software	-191,65	-6.600,00	0,00	-1.046,99	5.553,01	0,00
527905	fremde EDV-Dienstleistg.	-2.748,06	-3.500,00	0,00	-3.185,84	314,16	0,00
527952	Empfänge, Bewirtungen, Repräsentationen	-915,10	-100,00	0,00	-1.421,26	-1.321,26	0,00
14	- Bilanzielle Abschreibungen	-103.207,27	-111.500,00	0,00	-100.061,30	11.438,70	0,00
15	- Transferaufwendungen	-1.200,00	-2.400,00	0,00	-1.350,00	1.050,00	0,00
531801	Zuwendungen an die Feuerwehr	-1.200,00	-2.400,00	0,00	-1.350,00	1.050,00	0,00
16	- Sonstige ordentliche Aufwendungen	-49.454,70	-71.000,00	0,00	-51.790,38	19.209,62	0,00
541204	Arbeitsmedizin, Sicherheitstechnik, Schutzipf.	-3.888,08	-3.300,00	0,00	-3.336,48	-36,48	0,00
542105	Entschädigung für Feuerwehr	-28.010,30	-25.000,00	0,00	-24.770,74	229,26	0,00
542107	Aus- und Fortbildung Feuerwehr	-6.186,34	-10.000,00	0,00	-8.352,26	1.647,74	0,00
542301	lfd.Leistungen aus Leasingverträgen	0,00	-9.600,00	0,00	0,00	9.600,00	0,00
543104	Sachverständigen-, Gerichts- u. ähnl. Kosten	-1.374,00	-12.000,00	0,00	-4.026,00	7.974,00	0,00
543109	Fernmeldegebühren	-451,59	-500,00	0,00	0,00	500,00	0,00
543122	Beitrag Vereine und Verbände	-2.466,00	-2.600,00	0,00	-2.614,50	-14,50	0,00
544101	Versicherungsbeiträge (ohne Gebäude)	-3.057,38	-3.500,00	0,00	-3.088,82	411,18	0,00
544102	Kfz-Versicherungsbeiträge	-4.019,01	-4.500,00	0,00	-3.815,73	684,27	0,00
547303	Einstellung in Einzelwertberichtigung	0,00	0,00	0,00	-1.785,85	-1.785,85	0,00
547906	Anlagenabgang bewegl.Sachen (Verlust)	-2,00	0,00	0,00	0,00	0,00	0,00
17	= Ordentliche Aufwendungen	-320.982,39	-331.200,00	0,00	-278.785,18	52.414,82	0,00
18	= Ordentliches Ergebnis (Z. 10+17)	-235.115,28	-240.700,00	0,00	-176.282,14	64.417,86	0,00
21	= Finanzergebnis (Z. 19+20)	0,00	0,00	0,00	0,00	0,00	0,00
22	= Ergebnis der lfd. Verw.tätigkeit (Z. 18+21)	-235.115,28	-240.700,00	0,00	-176.282,14	64.417,86	0,00
25	= Außerordentliches Ergebnis (Z. 23+24)	0,00	0,00	0,00	0,00	0,00	0,00
26	= Ergebnis - vor Berücksichtigung der intern. Leistungsbez. (Z. 22+25)	-235.115,28	-240.700,00	0,00	-176.282,14	64.417,86	0,00
28	- Aufwendungen aus internen Leistungsbeziehungen	-84.025,86	-102.400,00	0,00	-63.358,81	39.041,19	0,00
581101	Aufw. iLv Bauhof	-906,14	-3.100,00	0,00	-1.061,73	2.038,27	0,00

Jahresabschluss 2024

Teilergebnisrechnung Produkt 020701 Gefahrenabwehr und -vorbeugung

Gemeinde Nordkirchen

Nr.	Bezeichnung	Ergebnis 2023	Fortg. Ansatz 2024	davon EÜ aus dem Vorjahr	Ergebnis 2024	Vergl. Fortg. Ansatz-Ergebnis	EÜ in das Folgejahr
581103	Aufw. iLv Gebäudemanagement	-83.119,72	-99.300,00	0,00	-62.297,08	37.002,92	0,00
29	Ergebnis (Z.26,27,28)	-319.141,14	-343.100,00	0,00	-239.640,95	103.459,05	0,00

Jahresabschluss 2024

JA Teilfinanzplan Produkt 020701 Gefahrenabwehr und -vorbeugung

Gemeinde Nordkirchen

Nr.	Bezeichnung	Ergebnis 2023	Fortg. Ansatz 2024	davon EÜ aus dem Vorjahr	Ergebnis 2024	Vergl. Fortg. Ansatz- Ergebnis	EÜ in das Folgejahr
	Investitionstätigkeit Einzahlungen						
01	aus Zuwendungen für Investitionsmaßnahmen	51.543,80	42.000,00	0,00	51.551,43	9.551,43	0,00
02	aus der Veräußerung von Sachanlagen	0,00	0,00	0,00	2.000,00	2.000,00	0,00
06	Summe (invest. Einzahlungen) Auszahlungen	51.543,80	42.000,00	0,00	53.551,43	11.551,43	0,00
09	für den Erwerb von beweglichem Anlagevermögen	-246.178,10	-279.400,00	-7.400,00	-228.071,62	51.328,38	-80.400,00
13	Summe: (invest. Auszahlungen)	-246.178,10	-279.400,00	-7.400,00	-228.071,62	51.328,38	-80.400,00
14	Saldo: der Investitionstätigkeit (Einzahlungen ./. Auszahlungen)	-194.634,30	-237.400,00	-7.400,00	-174.520,19	62.879,81	-80.400,00

Jahresabschluss 2024

Investitionen Produkt 020701 Gefahrenabwehr und -vorbeugung

Gemeinde Nordkirchen

	Jahres- ergebnis 2023	Fortg. Ansatz mit HH-Resten 2024	davon EÜ aus dem Vorjahr	Jahres- ergebnis 2024	Vergl. Fortg. Ansatz-Ergebnis 2024	Übertragene Ermächtigungen
1. oberhalb der Wertgrenze						
INV0900014 Fahrzeuge + Geräte Feuerwehr	37.039,63	-46.600,00	0,00	-30.689,52	-15.910,48	0,00
180000 + Zuwendungen für Investitionsmaßnahmen	51.543,80	42.000,00	0,00	51.551,43	-9.551,43	0,00
190000 + Einzahlungen a. d. Veräußerung v. Sachanlagen	0,00	0,00	0,00	3.884,44	-3.884,44	0,00
260000 - Auszahlungen für den Erwerb von beweglichem Anlagevermögen	-14.504,17	-88.600,00	0,00	-86.125,39	-2.474,61	0,00
INV1300015 BGA Feuerwehr (Fachbereich)	-34.624,64	-30.800,00	0,00	-30.788,06	-11,94	0,00
260000 - Auszahlungen für den Erwerb von beweglichem Anlagevermögen	-34.624,64	-30.800,00	0,00	-30.788,06	-11,94	0,00
INV2200015 HLF FW SK	-197.049,29	-105.000,00	0,00	-111.065,35	6.065,35	0,00
260000 - Auszahlungen für den Erwerb von beweglichem Anlagevermögen	-197.049,29	-105.000,00	0,00	-111.065,35	6.065,35	0,00
INV2300002 HLF 20 FW Capelle	0,00	-5.000,00	0,00	0,00	-5.000,00	0,00
260000 - Auszahlungen für den Erwerb von beweglichem Anlagevermögen	0,00	-5.000,00	0,00	0,00	-5.000,00	0,00
INV2300003 Logistikfahrzeug Feuerwehr	0,00	-59.600,00	0,00	-92,82	-59.507,18	0,00
260000 - Auszahlungen für den Erwerb von beweglichem Anlagevermögen	0,00	-59.600,00	0,00	-92,82	-59.507,18	0,00
Summe	-194.634,30	-247.000,00	0,00	-172.635,75	-74.364,25	0,00

Jahresabschluss 2024

Teilergebnisrechnung Produkt 030101 Grundschule Nordkirchen

Gemeinde Nordkirchen

Nr.	Bezeichnung	Ergebnis 2023	Fortg. Ansatz 2024	davon EÜ aus dem Vorjahr	Ergebnis 2024	Vergl. Fortg. Ansatz-Ergebnis	EÜ in das Folgejahr
02	+ Zuwendungen und allgemeine Umlagen	173.530,47	110.900,00	0,00	188.760,61	77.860,61	0,00
414121	Zuweisg v. Land - offenen Ganztagschule	170.387,78	110.000,00	0,00	187.863,00	77.863,00	0,00
416101	Ertr.a.d. Aufl.v. SoPo. a. Zuweisg v. Land	0,00	900,00	0,00	0,00	-900,00	0,00
416201	Ertr.a.d. Aufl.v. SoPo. a. Zuweisg v. Gem.	3.142,69	0,00	0,00	897,61	897,61	0,00
04	+ Öffentlich-rechtliche Leistungsentgelte	170.765,70	184.000,00	0,00	190.013,88	6.013,88	0,00
432112	Elternbeiträge Betreuungsgruppen	101.752,50	100.000,00	0,00	118.263,63	18.263,63	0,00
432118	Elternbeitrag Mittagsverpflegung Betreuungsgruppen	69.013,20	84.000,00	0,00	71.750,25	-12.249,75	0,00
07	+ Sonstige ordentliche Erträge	499,32	0,00	0,00	499,33	499,33	0,00
457102	Ertr. a.d.Auflösung von sonstigen SoPo	499,32	0,00	0,00	499,33	499,33	0,00
10	= Ordentliche Erträge	344.795,49	294.900,00	0,00	379.273,82	84.373,82	0,00
11	- Personalaufwendungen	-54.833,53	-26.900,00	0,00	-54.990,66	-28.090,66	0,00
13	- Aufw. für Sach- und Dienstleistungen	-122.960,95	-204.900,00	0,00	-144.398,50	60.501,50	0,00
525501	Unterhaltung d.sonst.bewegl.Vermögens	-360,86	-9.000,00	0,00	-9.889,28	-889,28	0,00
525503	Unterhg./Inst. Betr.und Gesch.Ausstattung	-1.283,18	-1.500,00	0,00	-1.081,69	418,31	0,00
525603	Geringwertige Wirtschaftsgüter (GWG) ab 2020	-3.145,12	-19.500,00	0,00	-11.302,27	8.197,73	0,00
527101	Lernmittel nach Lernmittelfreiheitsgesetz	-7.436,46	-6.600,00	0,00	-5.553,48	1.046,52	0,00
527102	Schülerbeförderungskosten	-34.033,62	-65.000,00	0,00	-33.640,89	31.359,11	0,00
527901	Wartung Hardware	0,00	-1.000,00	0,00	0,00	1.000,00	0,00
527902	Software	-1.452,68	-3.600,00	0,00	-2.743,21	856,79	0,00
527905	fremde EDV-Dienstleistg.	-571,20	-1.000,00	0,00	-171,36	828,64	0,00
527907	Wartung und Support Schul-IT	-1.644,06	-8.000,00	0,00	-1.943,08	6.056,92	0,00
528101	Mittagsverpflegung Betreuungsgruppen	-70.660,30	-84.000,00	0,00	-75.380,20	8.619,80	0,00
528102	Kosten Betreuungsgruppen	-736,18	-2.700,00	0,00	-549,87	2.150,13	0,00
528105	Lehr- u. Unterrichtsmittel	-1.637,29	-3.000,00	0,00	-2.143,17	856,83	0,00
14	- Bilanzielle Abschreibungen	-26.473,88	-22.000,00	0,00	-48.054,22	-26.054,22	0,00
15	- Transferaufwendungen	-293.053,11	-371.000,00	0,00	-325.923,47	45.076,53	0,00
531806	Aufw. Betrieb Betreuungsgruppen	-292.253,11	-370.000,00	0,00	-324.928,47	45.071,53	0,00
531811	Zuschüsse kulturelle Veranstaltungen	-800,00	-1.000,00	0,00	-995,00	5,00	0,00
16	- Sonstige ordentliche Aufwendungen	-8.563,15	-13.700,00	0,00	-14.678,00	-978,00	0,00
542205	Nutzungsentschädigungen, Nutzungsentgelt	0,00	-1.900,00	0,00	0,00	1.900,00	0,00
543101	Bürobedarf	-3.389,03	-4.900,00	0,00	-7.283,14	-2.383,14	0,00
543102	Fachliteratur, Zeitschriften, Bekanntmachungen	-2.130,15	-2.600,00	0,00	-2.294,66	305,34	0,00
543109	Fernmeldegebühren	-65,33	0,00	0,00	0,00	0,00	0,00
543110	Rundfunkgebühren	-73,44	-100,00	0,00	-73,44	26,56	0,00
543150	Sonst. Geschäftsaufwendungen	-792,24	-1.200,00	0,00	-948,73	251,27	0,00
544101	Versicherungsbeiträge (ohne Gebäude)	-2.051,34	-2.700,00	0,00	-2.234,23	465,77	0,00
547303	Einstellung in Einzelwertberichtigung	0,00	0,00	0,00	-1.843,80	-1.843,80	0,00
549901	weitere sonst.Aufwendungen aus lfd.Verw.tätigkeit	-61,62	-300,00	0,00	0,00	300,00	0,00
17	= Ordentliche Aufwendungen	-505.884,62	-638.500,00	0,00	-588.044,85	50.455,15	0,00
18	= Ordentliches Ergebnis (Z. 10+17)	-161.089,13	-343.600,00	0,00	-208.771,03	134.828,97	0,00
21	= Finanzergebnis (Z. 19+20)	0,00	0,00	0,00	0,00	0,00	0,00
22	= Ergebnis der lfd. Verw.tätigkeit (Z. 18+21)	-161.089,13	-343.600,00	0,00	-208.771,03	134.828,97	0,00
25	= Außerordentliches Ergebnis (Z. 23+24)	0,00	0,00	0,00	0,00	0,00	0,00
26	= Ergebnis - vor Berücksich-tigung der intern. Leis-tungsbez. (Z. 22+25)	-161.089,13	-343.600,00	0,00	-208.771,03	134.828,97	0,00
28	- Aufwendungen aus internen Leistungsbeziehungen	-388.118,91	-277.700,00	0,00	-341.182,56	-63.482,56	0,00
581103	Aufw. iLv Gebäudemanagement	-388.118,91	-277.700,00	0,00	-341.182,56	-63.482,56	0,00
29	Ergebnis (Z.26,27,28)	-549.208,04	-621.300,00	0,00	-549.953,59	71.346,41	0,00

Jahresabschluss 2024

JA Teilfinanzplan Produkt 030101 Grundschule Nordkirchen

Gemeinde Nordkirchen

Nr.	Bezeichnung	Ergebnis 2023	Fortg. Ansatz 2024	davon EÜ aus dem Vorjahr	Ergebnis 2024	Vergl. Fortg. Ansatz-Ergebnis	EÜ in das Folgejahr
	Investitionstätigkeit Einzahlungen						
06	Summe (invest. Einzahlungen) Auszahlungen	0,00	0,00	0,00	0,00	0,00	0,00
09	für den Erwerb von beweglichem Anlagevermögen	-23.119,44	-86.100,00	-14.100,00	-47.386,70	38.713,30	-34.600,00
12	Sonstige Investitionsauszahlungen	-1.000,00	0,00	0,00	0,00	0,00	0,00
13	Summe: (invest. Auszahlungen)	-24.119,44	-86.100,00	-14.100,00	-47.386,70	38.713,30	-34.600,00
14	Saldo: der Investitionstätigkeit (Einzahlungen ./. Auszahlungen)	-24.119,44	-86.100,00	-14.100,00	-47.386,70	38.713,30	-34.600,00

Jahresabschluss 2024

Investitionen Produkt 030101 Grundschule Nordkirchen

Gemeinde Nordkirchen

	Jahres- ergebnis 2023	Fortg. Ansatz mit HH-Resten 2024	davon EÜ aus dem Vorjahr	Jahres- ergebnis 2024	Vergl. Fortg. Ansatz-Ergebnis 2024	Übertragene Ermächtigungen
1. oberhalb der Wertgrenze						
INV0900045 BGA Grundschule NK (Fachbereich)	-14.676,49	-30.000,00	0,00	-25.697,91	-4.302,09	0,00
260000 - Auszahlungen für den Erwerb von beweglichem Anlagevermögen	-14.676,49	-30.000,00	0,00	-25.697,91	-4.302,09	0,00
INV1900001 EDV Grundschule Nordkirchen	-9.442,95	-56.100,00	0,00	-21.412,79	-34.687,21	0,00
260000 - Auszahlungen für den Erwerb von beweglichem Anlagevermögen	-8.442,95	-56.100,00	0,00	-21.412,79	-34.687,21	0,00
290000 - Sonstige Investitionsauszahlungen	-1.000,00	0,00	0,00	0,00	0,00	0,00
INV1900002 EDV Grundschulverbund	0,00	0,00	0,00	-276,00	276,00	0,00
260000 - Auszahlungen für den Erwerb von beweglichem Anlagevermögen	0,00	0,00	0,00	-276,00	276,00	0,00
Summe	-24.119,44	-86.100,00	0,00	-47.386,70	-38.713,30	0,00

Jahresabschluss 2024

Teilergebnisrechnung Produkt 030104 Grundschulverbund Nordkirchen

Gemeinde Nordkirchen

Nr.	Bezeichnung	Ergebnis 2023	Fortg. Ansatz 2024	davon EÜ aus dem Vorjahr	Ergebnis 2024	Vergl. Fortg. Ansatz- Ergebnis	EÜ in das Folgejahr
02	+ Zuwendungen und allgemeine Umlagen	81.859,56	111.400,00	0,00	153.463,03	42.063,03	0,00
414101	Zuweisg v. Land lfd. Zwecke	0,00	0,00	0,00	668,18	668,18	0,00
414120	Zuweisg v. Land - Übermittagsbetreuung	6.500,00	0,00	0,00	0,00	0,00	0,00
414121	Zuweisg v. Land - offenen Ganztagschule	70.129,22	110.000,00	0,00	150.818,00	40.818,00	0,00
414701	Zusch. v. priv. Unterneh. f. lfd. Zwecke/Vereine	2.703,40	0,00	0,00	0,00	0,00	0,00
416201	Ertr.a.d. Aufl.v. SoPo. a. Zuweisg v. Gem.	2.526,94	1.400,00	0,00	1.976,85	576,85	0,00
04	+ Öffentlich-rechtliche Leistungsentgelte	126.561,70	123.000,00	0,00	151.497,21	28.497,21	0,00
432112	Elternbeiträge Betreuungsgruppen	64.666,25	60.000,00	0,00	84.771,21	24.771,21	0,00
432118	Elternbeitrag Mittagsverpflegung Betreuungsgruppen	61.895,45	63.000,00	0,00	66.726,00	3.726,00	0,00
05	+ Privatrechtliche Leistungsentgelte	180,00	200,00	0,00	180,00	-20,00	0,00
446110	Sonstige privatrechtliche Leistungsentgelte	180,00	200,00	0,00	180,00	-20,00	0,00
07	+ Sonstige ordentliche Erträge	4.816,16	0,00	0,00	998,66	998,66	0,00
457102	Ertr. a.d.Auflösung von sonstigen SoPo	1.209,80	0,00	0,00	998,66	998,66	0,00
458103	Erträge aus Anlagenabgang Sonderposten	3.101,61	0,00	0,00	0,00	0,00	0,00
459102	Periodenfremde Erträge	504,75	0,00	0,00	0,00	0,00	0,00
10	= Ordentliche Erträge	213.417,42	234.600,00	0,00	306.138,90	71.538,90	0,00
11	- Personalaufwendungen	-63.341,97	-28.400,00	0,00	-63.429,85	-35.029,85	0,00
13	- Aufw. für Sach- und Dienstleistungen	-115.181,00	-163.000,00	0,00	-134.238,56	28.761,44	0,00
525501	Unterhaltung d.sonst.bewegl.Vermögens	-1.058,03	-19.500,00	0,00	-10.245,34	9.254,66	0,00
525503	Unterhg./Inst. Betr.und Gesch.Ausstattung	-3.253,53	-3.100,00	0,00	-1.696,57	1.403,43	0,00
525603	Geringwertige Wirtschaftsgüter (GWG) ab 2020	-10.828,60	-19.000,00	0,00	-17.354,54	1.645,46	0,00
527101	Lernmittel nach Lernmittelfreiheitsgesetz	-5.894,44	-7.700,00	0,00	-7.387,47	312,53	0,00
527102	Schülerbeförderungskosten	-19.955,72	-28.000,00	0,00	-24.393,65	3.606,35	0,00
527901	Wartung Hardware	-19,73	-1.200,00	0,00	0,00	1.200,00	0,00
527902	Software	-3.586,08	-5.500,00	0,00	-3.572,76	1.927,24	0,00
527905	fremde EDV-Dienstleistg.	0,00	-1.000,00	0,00	-942,56	57,44	0,00
527907	Wartung und Support Schul-IT	-1.441,66	-9.000,00	0,00	-1.855,47	7.144,53	0,00
528101	Mittagsverpflegung Betreuungsgruppen	-61.391,20	-63.000,00	0,00	-63.600,75	-600,75	0,00
528102	Kosten Betreuungsgruppen	-4.645,22	-3.000,00	0,00	-529,55	2.470,45	0,00
528105	Lehr- u. Unterrichtsmittel	-3.106,79	-3.000,00	0,00	-2.659,90	340,10	0,00
14	- Bilanzielle Abschreibungen	-42.651,34	-37.000,00	0,00	-45.571,54	-8.571,54	0,00
15	- Transferaufwendungen	-224.687,94	-321.800,00	0,00	-305.130,73	16.669,27	0,00
531806	Aufw. Betrieb Betreuungsgruppen	-224.687,94	-320.000,00	0,00	-305.130,73	14.869,27	0,00
531811	Zuschüsse kulturelle Veranstaltungen	0,00	-1.800,00	0,00	0,00	1.800,00	0,00
16	- Sonstige ordentliche Aufwendungen	-19.281,95	-17.400,00	0,00	-16.035,34	1.364,66	0,00
542205	Nutzungsentschädigungen, Nutzungsentgelt	0,00	-1.900,00	0,00	0,00	1.900,00	0,00
543101	Bürobedarf	-7.355,04	-6.700,00	0,00	-10.954,46	-4.254,46	0,00
543102	Fachliteratur, Zeitschriften, Bekanntmachungen	-1.907,61	-2.600,00	0,00	-1.772,35	827,65	0,00
543103	Prüfungs- u. Beratungsgebühren	0,00	-200,00	0,00	0,00	200,00	0,00
543109	Fernmeldegebühren	-130,66	0,00	0,00	0,00	0,00	0,00
543110	Rundfunkgebühren	-146,88	-200,00	0,00	-146,88	53,12	0,00
543150	Sonst. Geschäftsaufwendungen	-2.139,41	-2.100,00	0,00	-804,73	1.295,27	0,00
544101	Versicherungsbeiträge (ohne Gebäude)	-2.153,46	-3.200,00	0,00	-2.356,92	843,08	0,00
547303	Einstellung in Einzelwertberichtigung	-81,00	0,00	0,00	0,00	0,00	0,00
547906	Anlagenabgang bewegl.Sachen (Verlust)	-4.161,59	0,00	0,00	0,00	0,00	0,00
549901	weitere sonst.Aufwendungen aus lfd.Verw.tätigkeit	-1.206,30	-500,00	0,00	0,00	500,00	0,00
17	= Ordentliche Aufwendungen	-465.144,20	-567.600,00	0,00	-564.406,02	3.193,98	0,00
18	= Ordentliches Ergebnis (Z. 10+17)	-251.726,78	-333.000,00	0,00	-258.267,12	74.732,88	0,00
21	= Finanzergebnis (Z. 19+20)	0,00	0,00	0,00	0,00	0,00	0,00
22	= Ergebnis der lfd. Verw.tätigkeit (Z. 18+21)	-251.726,78	-333.000,00	0,00	-258.267,12	74.732,88	0,00

Jahresabschluss 2024

Teilergebnisrechnung Produkt 030104 Grundschulverbund Nordkirchen

Gemeinde Nordkirchen

Nr.	Bezeichnung	Ergebnis 2023	Fortg. Ansatz 2024	davon EÜ aus dem Vorjahr	Ergebnis 2024	Vergl. Fortg. Ansatz-Ergebnis	EÜ in das Folgejahr
25	= Außerordentliches Ergebnis (Z. 23+24)	0,00	0,00	0,00	0,00	0,00	0,00
26	= Ergebnis - vor Berücksichtigung der intern. Leistungsbez. (Z. 22+25)	-251.726,78	-333.000,00	0,00	-258.267,12	74.732,88	0,00
28	- Aufwendungen aus internen Leistungsbeziehungen	-240.812,19	-527.600,00	0,00	-268.250,67	259.349,33	0,00
581103	Aufw. iLv Gebäudemanagement	-240.812,19	-527.600,00	0,00	-268.250,67	259.349,33	0,00
29	Ergebnis (Z.26,27,28)	-492.538,97	-860.600,00	0,00	-526.517,79	334.082,21	0,00

Jahresabschluss 2024

JA Teilfinanzplan Produkt 030104 Grundschulverbund Nordkirchen

Gemeinde Nordkirchen

Nr.	Bezeichnung	Ergebnis 2023	Fortg. Ansatz 2024	davon EÜ aus dem Vorjahr	Ergebnis 2024	Vergl. Fortg. Ansatz- Ergebnis	EÜ in das Folgejahr
	Investitionstätigkeit Einzahlungen						
06	Summe (invest. Einzahlungen) Auszahlungen	0,00	0,00	0,00	0,00	0,00	0,00
09	für den Erwerb von beweglichem Anlagevermögen	-50.000,96	-86.700,00	-26.700,00	-45.426,40	41.273,60	-38.500,00
12	Sonstige Investitionsauszahlungen	-1.500,00	0,00	0,00	0,00	0,00	0,00
13	Summe: (invest. Auszahlungen)	-51.500,96	-86.700,00	-26.700,00	-45.426,40	41.273,60	-38.500,00
14	Saldo: der Investitionstätigkeit (Einzahlungen ./. Auszahlungen)	-51.500,96	-86.700,00	-26.700,00	-45.426,40	41.273,60	-38.500,00

Jahresabschluss 2024

Investitionen Produkt 030104 Grundschulverbund Nordkirchen

Gemeinde Nordkirchen

	Jahres- ergebnis 2023	Fortg. Ansatz mit HH-Resten 2024	davon EÜ aus dem Vorjahr	Jahres- ergebnis 2024	Vergl. Fortg. Ansatz-Ergebnis 2024	Übertragene Ermächtigungen
1. oberhalb der Wertgrenze						
INV1600002 BGA Grundschulverbund	-32.458,52	-25.000,00	0,00	-11.746,27	-13.253,73	0,00
260000 - Auszahlungen für den Erwerb von beweglichem Anlagevermögen	-32.458,52	-25.000,00	0,00	-11.746,27	-13.253,73	0,00
INV1900002 EDV Grundschulverbund	-19.042,44	-61.700,00	0,00	-33.680,13	-28.019,87	0,00
260000 - Auszahlungen für den Erwerb von beweglichem Anlagevermögen	-17.542,44	-61.700,00	0,00	-33.680,13	-28.019,87	0,00
290000 - Sonstige Investitionsauszahlungen	-1.500,00	0,00	0,00	0,00	0,00	0,00
Summe	-51.500,96	-86.700,00	0,00	-45.426,40	-41.273,60	0,00

Jahresabschluss 2024

Teilergebnisrechnung Produkt 030201 Gesamtschule							
Gemeinde Nordkirchen							
Nr.	Bezeichnung	Ergebnis 2023	Fortg. Ansatz 2024	davon EÜ aus dem Vorjahr	Ergebnis 2024	Vergl. Fortg. Ansatz- Ergebnis	EÜ in das Folgejahr
02	+ Zuwendungen und allgemeine Umlagen	13.958,72	27.200,00	0,00	13.937,48	-13.262,52	0,00
414701	Zusch. v. priv. Unterneh. f. lfd. Zwecke/Vereine	100,00	0,00	0,00	0,00	0,00	0,00
416201	Ertr.a.d. Aufl.v. SoPo. a. Zuweisg v. Gem.	13.858,72	27.200,00	0,00	13.937,48	-13.262,52	0,00
05	+ Privatrechtliche Leistungsentgelte	4.654,60	4.700,00	0,00	3.841,20	-858,80	0,00
446110	Sonstige privatrechtliche Leistungsentgelte	4.654,60	4.700,00	0,00	3.841,20	-858,80	0,00
07	+ Sonstige ordentliche Erträge	7.803,96	200,00	0,00	253,00	53,00	0,00
456502	Weitere sonstige ordentliche Erträge	100,00	0,00	0,00	0,00	0,00	0,00
457102	Ertr. a.d.Auflösung von sonstigen SoPo	253,00	200,00	0,00	253,00	53,00	0,00
459102	Periodenfremde Erträge	7.450,96	0,00	0,00	0,00	0,00	0,00
10	= Ordentliche Erträge	26.417,28	32.100,00	0,00	18.031,68	-14.068,32	0,00
11	- Personalaufwendungen	-130.180,62	-93.300,00	0,00	-150.616,13	-57.316,13	0,00
13	- Aufw. für Sach- und Dienstleistungen	-550.155,41	-854.000,00	0,00	-596.030,97	257.969,03	0,00
522109	Unterhaltung sonstige Betriebsanlagen	-359,38	-7.900,00	0,00	-1.929,47	5.970,53	0,00
525501	Unterhaltung d.sonst.bewegl.Vermögens	-3.802,71	-33.000,00	0,00	-14.011,85	18.988,15	0,00
525503	Unterhg./Inst. Betr.und Gesch.Ausstattung	-4.586,93	-12.000,00	0,00	-6.788,37	5.211,63	0,00
525603	Geringwertige Wirtschaftsgüter (GWG) ab 2020	-8.780,42	-36.200,00	0,00	-10.448,07	25.751,93	0,00
527101	Lernmittel nach Lernmittelfreiheitsgesetz	-36.778,62	-53.000,00	0,00	-44.103,70	8.896,30	0,00
527102	Schülerbeförderungskosten	-467.999,47	-650.000,00	0,00	-463.717,93	186.282,07	0,00
527901	Wartung Hardware	-431,80	-1.400,00	0,00	-273,70	1.126,30	0,00
527902	Software	-9.143,89	-11.000,00	0,00	-8.406,27	2.593,73	0,00
527905	fremde EDV-Dienstleistg.	-721,14	-3.500,00	0,00	-3.889,06	-389,06	0,00
527907	Wartung und Support Schul-IT	-5.446,59	-25.000,00	0,00	-24.501,42	498,58	0,00
528105	Lehr- u. Unterrichtsmittel	-12.104,46	-20.000,00	0,00	-17.961,13	2.038,87	0,00
529106	Abfallentsorgung	0,00	-1.000,00	0,00	0,00	1.000,00	0,00
14	- Bilanzielle Abschreibungen	-79.836,17	-80.000,00	0,00	-120.393,94	-40.393,94	0,00
16	- Sonstige ordentliche Aufwendungen	-37.122,76	-52.000,00	0,00	-37.945,20	14.054,80	0,00
543101	Bürobedarf	-15.317,64	-24.500,00	0,00	-20.167,80	4.332,20	0,00
543102	Fachliteratur, Zeitschriften, Bekanntmachungen	-1.207,62	-2.100,00	0,00	-1.238,38	861,62	0,00
543103	Prüfungs- u. Beratungsgebühren	0,00	-200,00	0,00	0,00	200,00	0,00
543109	Fernmeldegebühren	-510,62	0,00	0,00	0,00	0,00	0,00
543110	Rundfunkgebühren	-73,44	-200,00	0,00	-73,44	126,56	0,00
543150	Sonst. Geschäftsaufwendungen	-7.709,62	-10.000,00	0,00	-3.606,33	6.393,67	0,00
544101	Versicherungsbeiträge (ohne Gebäude)	-11.825,67	-14.900,00	0,00	-12.859,25	2.040,75	0,00
547906	Anlagenabgang bewegl.Sachen (Verlust)	-378,15	0,00	0,00	0,00	0,00	0,00
549901	weitere sonst.Aufwendungen aus lfd.Verw.tätigkeit	-100,00	-100,00	0,00	0,00	100,00	0,00
17	= Ordentliche Aufwendungen	-797.294,96	-1.079.300,00	0,00	-904.986,24	174.313,76	0,00
18	= Ordentliches Ergebnis (Z. 10+17)	-770.877,68	-1.047.200,00	0,00	-886.954,56	160.245,44	0,00
21	= Finanzergebnis (Z. 19+20)	0,00	0,00	0,00	0,00	0,00	0,00
22	= Ergebnis der lfd. Verw.tätigkeit (Z. 18+21)	-770.877,68	-1.047.200,00	0,00	-886.954,56	160.245,44	0,00
25	= Außerordentliches Ergebnis (Z. 23+24)	0,00	0,00	0,00	0,00	0,00	0,00
26	= Ergebnis - vor Berücksich-tigung der intern. Leis-tungsbez. (Z. 22+25)	-770.877,68	-1.047.200,00	0,00	-886.954,56	160.245,44	0,00
28	- Aufwendungen aus internen Leistungsbeziehungen	-867.963,77	-1.082.900,00	0,00	-995.724,80	87.175,20	0,00
581103	Aufw. iLv Gebäudemanagement	-867.963,77	-1.082.900,00	0,00	-995.724,80	87.175,20	0,00
29	Ergebnis (Z.26,27,28)	-1.638.841,45	-2.130.100,00	0,00	-1.882.679,36	247.420,64	0,00

Jahresabschluss 2024

JA Teilfinanzplan Produkt 030201 Gesamtschule

Gemeinde Nordkirchen

Nr.	Bezeichnung	Ergebnis 2023	Fortg. Ansatz 2024	davon EÜ aus dem Vorjahr	Ergebnis 2024	Vergl. Fortg. Ansatz-Ergebnis	EÜ in das Folgejahr
	Investitionstätigkeit Einzahlungen						
06	Summe (invest. Einzahlungen) Auszahlungen	0,00	0,00	0,00	0,00	0,00	0,00
09	für den Erwerb von beweglichem Anlagevermögen	-27.008,91	-168.100,00	-51.100,00	-96.970,77	71.129,23	-68.100,00
12	Sonstige Investitionsauszahlungen	-2.500,00	0,00	0,00	0,00	0,00	0,00
13	Summe: (invest. Auszahlungen)	-29.508,91	-168.100,00	-51.100,00	-96.970,77	71.129,23	-68.100,00
14	Saldo: der Investitionstätigkeit (Einzahlungen ./. Auszahlungen)	-29.508,91	-168.100,00	-51.100,00	-96.970,77	71.129,23	-68.100,00

Jahresabschluss 2024

Investitionen Produkt 030201 Gesamtschule

Gemeinde Nordkirchen

	Jahres- ergebnis 2023	Fortg. Ansatz mit HH-Resten 2024	davon EÜ aus dem Vorjahr	Jahres- ergebnis 2024	Vergl. Fortg. Ansatz-Ergebnis 2024	Übertragene Ermächtigungen
1. oberhalb der Wertgrenze						
INV0900004 BGA Gesamtschule (Fachbereich)	-6.248,02	-50.000,00	0,00	-8.742,70	-41.257,30	0,00
260000 - Auszahlungen für den Erwerb von beweglichem Anlagevermögen	-6.248,02	-50.000,00	0,00	-8.742,70	-41.257,30	0,00
INV0900015 Ausstattung Sporthallen Gesamtschule (FB)	0,00	-15.300,00	0,00	0,00	-15.300,00	0,00
260000 - Auszahlungen für den Erwerb von beweglichem Anlagevermögen	0,00	-15.300,00	0,00	0,00	-15.300,00	0,00
INV1900003 EDV Gesamtschule	-23.260,89	-111.100,00	0,00	-88.228,07	-22.871,93	0,00
260000 - Auszahlungen für den Erwerb von beweglichem Anlagevermögen	-20.760,89	-111.100,00	0,00	-88.228,07	-22.871,93	0,00
290000 - Sonstige Investitionsauszahlungen	-2.500,00	0,00	0,00	0,00	0,00	0,00
Summe	-29.508,91	-176.400,00	0,00	-96.970,77	-79.429,23	0,00

Jahresabschluss 2024

Teilergebnisrechnung Produkt 030301 Zentrale Leistungen für Schüler und am Schulleben Beteiligte

Gemeinde Nordkirchen

Nr.	Bezeichnung	Ergebnis 2023	Fortg. Ansatz 2024	davon EÜ aus dem Vorjahr	Ergebnis 2024	Vergl. Fortg. Ansatz-Ergebnis	EÜ in das Folgejahr
02	+ Zuwendungen und allgemeine Umlagen	67.103,99	47.000,00	0,00	55.365,67	8.365,67	0,00
414101	Zuweisg v. Land lfd. Zwecke	41.802,22	7.000,00	0,00	25.776,86	18.776,86	0,00
414205	Zuweisg Kreis - Schulsozialarbeit	25.375,77	40.000,00	0,00	29.588,81	-10.411,19	0,00
06	+ Kostenerstattungen und Kostenumlagen	24.800,00	0,00	0,00	33.567,50	33.567,50	0,00
448401	Erstattg v. sonst. öffentl. Bereichen	24.800,00	0,00	0,00	33.567,50	33.567,50	0,00
07	+ Sonstige ordentliche Erträge	0,00	0,00	0,00	29.502,50	29.502,50	0,00
459102	Periodenfremde Erträge	0,00	0,00	0,00	29.502,50	29.502,50	0,00
10	= Ordentliche Erträge	91.903,99	47.000,00	0,00	118.435,67	71.435,67	0,00
11	- Personalaufwendungen	-40.177,83	-82.200,00	0,00	-45.787,19	36.412,81	0,00
13	- Aufw. für Sach- und Dienstleistungen	-60.570,32	-30.100,00	0,00	-88.348,96	-58.248,96	0,00
527102	Schülerbeförderungskosten	-47.125,00	-20.000,00	0,00	-48.485,00	-28.485,00	0,00
527952	Empfänge, Bewirtungen, Repräsentationen	0,00	-100,00	0,00	0,00	100,00	0,00
528106	Umsetzung Inklusion	-13.445,32	-10.000,00	0,00	-39.863,96	-29.863,96	0,00
15	- Transferaufwendungen	-10.953,66	-11.000,00	0,00	-11.941,14	-941,14	0,00
531201	Zusch. an Kreis Coesfeld für lfd. Zwecke	-7.294,58	-8.000,00	0,00	-11.941,14	-3.941,14	0,00
531811	Zuschüsse kulturelle Veranstaltungen	-3.659,08	-3.000,00	0,00	0,00	3.000,00	0,00
16	- Sonstige ordentliche Aufwendungen	-169.845,92	-200.500,00	0,00	-188.821,21	11.678,79	0,00
543103	Prüfungs- u. Beratungsgebühren	0,00	-6.500,00	0,00	0,00	6.500,00	0,00
543116	Aufwand für Schulsozialarbeit	-86.784,27	-104.000,00	0,00	-103.922,11	77,89	0,00
544105	Beiträge zur Unfallversicherung	-79.278,96	-90.000,00	0,00	-82.918,04	7.081,96	0,00
549901	weitere sonst. Aufwendungen aus lfd. Verw. tätigkeit	-400,00	0,00	0,00	-43,98	-43,98	0,00
549992	Periodenfremde Aufwendungen	-3.382,69	0,00	0,00	-1.937,08	-1.937,08	0,00
17	= Ordentliche Aufwendungen	-281.547,73	-323.800,00	0,00	-334.898,50	-11.098,50	0,00
18	= Ordentliches Ergebnis (Z. 10+17)	-189.643,74	-276.800,00	0,00	-216.462,83	60.337,17	0,00
21	= Finanzergebnis (Z. 19+20)	0,00	0,00	0,00	0,00	0,00	0,00
22	= Ergebnis der lfd. Verw. tätigkeit (Z. 18+21)	-189.643,74	-276.800,00	0,00	-216.462,83	60.337,17	0,00
23	+ Außerordentliche Erträge	74,00	0,00	0,00	0,00	0,00	0,00
491110	CIG Aufwendungen Corona	-74,00	0,00	0,00	0,00	0,00	0,00
25	= Außerordentliches Ergebnis (Z. 23+24)	74,00	0,00	0,00	0,00	0,00	0,00
26	= Ergebnis - vor Berücksichtigung der intern. Leistungsbez. (Z. 22+25)	-189.569,74	-276.800,00	0,00	-216.462,83	60.337,17	0,00
29	Ergebnis (Z.26,27,28)	-189.569,74	-276.800,00	0,00	-216.462,83	60.337,17	0,00

Jahresabschluss 2024

JA Teilfinanzplan Produkt 030301 Zentrale Leistungen für Schüler und am Schulleben Beteiligte

Gemeinde Nordkirchen

Nr.	Bezeichnung	Ergebnis 2023	Fortg. Ansatz 2024	davon EÜ aus dem Vorjahr	Ergebnis 2024	Vergl. Fortg. Ansatz-Ergebnis	EÜ in das Folgejahr
	Investitionstätigkeit Einzahlungen						
06	Summe (invest. Einzahlungen) Auszahlungen	0,00	0,00	0,00	0,00	0,00	0,00
13	Summe: (invest. Auszahlungen)	0,00	0,00	0,00	0,00	0,00	0,00
14	Saldo: der Investitionstätigkeit (Einzahlungen ./. Auszahlungen)	0,00	0,00	0,00	0,00	0,00	0,00

Jahresabschluss 2024

Teilergebnisrechnung Produkt 040101 Kulturveranstaltungen und -förderung

Gemeinde Nordkirchen

Nr.	Bezeichnung	Ergebnis 2023	Fortg. Ansatz 2024	davon EÜ aus dem Vorjahr	Ergebnis 2024	Vergl. Fortg. Ansatz-Ergebnis	EÜ in das Folgejahr
05	+ Privatrechtliche Leistungsentgelte	5.536,86	8.000,00	0,00	3.406,08	-4.593,92	0,00
442106	Provisionen Vermittlung und Verkauf	5.536,86	3.000,00	0,00	3.406,08	406,08	0,00
446113	Eintrittsgelder kulturelle Veranstaltungen	0,00	5.000,00	0,00	0,00	-5.000,00	0,00
06	+ Kostenerstattungen und Kostenumlagen	0,00	0,00	0,00	50,00	50,00	0,00
448401	Erstattg v. sonst. öffentl. Bereichen	0,00	0,00	0,00	50,00	50,00	0,00
07	+ Sonstige ordentliche Erträge	1.443,50	0,00	0,00	0,00	0,00	0,00
458201	Ertrag Auflös. oder Herabsetz. v. Rückst.	1.443,50	0,00	0,00	0,00	0,00	0,00
10	= Ordentliche Erträge	6.980,36	8.000,00	0,00	3.456,08	-4.543,92	0,00
11	- Personalaufwendungen	-7.237,64	-2.000,00	0,00	-8.372,66	-6.372,66	0,00
13	- Aufw. für Sach- und Dienstleistungen	0,00	-1.200,00	0,00	0,00	1.200,00	0,00
525503	Unterhg./Inst. Betr.und Gesch.Ausstattung	0,00	-500,00	0,00	0,00	500,00	0,00
525603	Geringwertige Wirtschaftsgüter (GWG) ab 2020	0,00	-500,00	0,00	0,00	500,00	0,00
527952	Empfänge, Bewirtungen, Repräsentationen	0,00	-200,00	0,00	0,00	200,00	0,00
14	- Bilanzielle Abschreibungen	-3.595,95	-3.600,00	0,00	-3.595,94	4,06	0,00
16	- Sonstige ordentliche Aufwendungen	-7.231,28	-15.000,00	0,00	-6.710,96	8.289,04	0,00
543115	Aufwendungen für kulturelle Veranstaltungen	-7.231,28	-15.000,00	0,00	-6.710,96	8.289,04	0,00
17	= Ordentliche Aufwendungen	-18.064,87	-21.800,00	0,00	-18.679,56	3.120,44	0,00
18	= Ordentliches Ergebnis (Z. 10+17)	-11.084,51	-13.800,00	0,00	-15.223,48	-1.423,48	0,00
21	= Finanzergebnis (Z. 19+20)	0,00	0,00	0,00	0,00	0,00	0,00
22	= Ergebnis der lfd. Verw.tätigkeit (Z. 18+21)	-11.084,51	-13.800,00	0,00	-15.223,48	-1.423,48	0,00
25	= Außerordentliches Ergebnis (Z. 23+24)	0,00	0,00	0,00	0,00	0,00	0,00
26	= Ergebnis - vor Berücksichtigung der intern. Leistungsbez. (Z. 22+25)	-11.084,51	-13.800,00	0,00	-15.223,48	-1.423,48	0,00
28	- Aufwendungen aus internen Leistungsbeziehungen	-8.116,72	-11.300,00	0,00	-9.310,52	1.989,48	0,00
581101	Aufw. iLv Bauhof	-8.116,72	-11.300,00	0,00	-9.310,52	1.989,48	0,00
29	Ergebnis (Z.26,27,28)	-19.201,23	-25.100,00	0,00	-24.534,00	566,00	0,00

Jahresabschluss 2024

JA Teilfinanzplan Produkt 040101 Kulturveranstaltungen und -förderung

Gemeinde Nordkirchen

Nr.	Bezeichnung	Ergebnis 2023	Fortg. Ansatz 2024	davon EÜ aus dem Vorjahr	Ergebnis 2024	Vergl. Fortg. Ansatz-Ergebnis	EÜ in das Folgejahr
	Investitionstätigkeit Einzahlungen						
06	Summe (invest. Einzahlungen) Auszahlungen	0,00	0,00	0,00	0,00	0,00	0,00
13	Summe: (invest. Auszahlungen)	0,00	0,00	0,00	0,00	0,00	0,00
14	Saldo: der Investitionstätigkeit (Einzahlungen ./. Auszahlungen)	0,00	0,00	0,00	0,00	0,00	0,00

Jahresabschluss 2024

Teilergebnisrechnung Produkt 040102 Musikschule

Gemeinde Nordkirchen

Nr.	Bezeichnung	Ergebnis 2023	Fortg. Ansatz 2024	davon EÜ aus dem Vorjahr	Ergebnis 2024	Vergl. Fortg. Ansatz-Ergebnis	EÜ in das Folgejahr
07	+ Sonstige ordentliche Erträge	387,71	0,00	0,00	39,98	39,98	0,00
458201	Ertrag Auflös. oder Herabsetzg. v. Rückst.	387,71	0,00	0,00	39,98	39,98	0,00
10	= Ordentliche Erträge	387,71	0,00	0,00	39,98	39,98	0,00
11	- Personalaufwendungen	-11.657,02	-2.000,00	0,00	-11.612,70	-9.612,70	0,00
13	- Aufw. für Sach- und Dienstleistungen	-733,64	-800,00	0,00	-292,74	507,26	0,00
525501	Unterhaltung d.sonst.bewegl.Vermögens	-733,64	-800,00	0,00	-292,74	507,26	0,00
14	- Bilanzielle Abschreibungen	-133,00	-200,00	0,00	-133,00	67,00	0,00
16	- Sonstige ordentliche Aufwendungen	-44.900,00	-45.200,00	0,00	-58.636,55	-13.436,55	0,00
543119	Beitrag Musikschule Lüdinghausen	-44.000,00	-45.000,00	0,00	-58.600,00	-13.600,00	0,00
543150	Sonst. Geschäftsaufwendungen	-900,00	-200,00	0,00	-36,55	163,45	0,00
17	= Ordentliche Aufwendungen	-57.423,66	-48.200,00	0,00	-70.674,99	-22.474,99	0,00
18	= Ordentliches Ergebnis (Z. 10+17)	-57.035,95	-48.200,00	0,00	-70.635,01	-22.435,01	0,00
21	= Finanzergebnis (Z. 19+20)	0,00	0,00	0,00	0,00	0,00	0,00
22	= Ergebnis der lfd. Verw.tätigkeit (Z. 18+21)	-57.035,95	-48.200,00	0,00	-70.635,01	-22.435,01	0,00
25	= Außerordentliches Ergebnis (Z. 23+24)	0,00	0,00	0,00	0,00	0,00	0,00
26	= Ergebnis - vor Berücksich-tigung der intern. Leis-tungsbez. (Z. 22+25)	-57.035,95	-48.200,00	0,00	-70.635,01	-22.435,01	0,00
28	- Aufwendungen aus internen Leistungsbeziehungen	-385,59	-100,00	0,00	0,00	100,00	0,00
581101	Aufw. iLv Bauhof	-385,59	-100,00	0,00	0,00	100,00	0,00
29	Ergebnis (Z.26,27,28)	-57.421,54	-48.300,00	0,00	-70.635,01	-22.335,01	0,00

Jahresabschluss 2024

JA Teilfinanzplan Produkt 040102 Musikschule

Gemeinde Nordkirchen

Nr.	Bezeichnung	Ergebnis 2023	Fortg. Ansatz 2024	davon EÜ aus dem Vorjahr	Ergebnis 2024	Vergl. Fortg. Ansatz- Ergebnis	EÜ in das Folgejahr
	Investitionstätigkeit Einzahlungen						
06	Summe (invest. Einzahlungen) Auszahlungen	0,00	0,00	0,00	0,00	0,00	0,00
13	Summe: (invest. Auszahlungen)	0,00	0,00	0,00	0,00	0,00	0,00
14	Saldo: der Investitionstätigkeit (Einzahlungen ./. Auszahlungen)	0,00	0,00	0,00	0,00	0,00	0,00

Jahresabschluss 2024

Teilergebnisrechnung Produkt 040103 Volkshochschule

Gemeinde Nordkirchen

Nr.	Bezeichnung	Ergebnis 2023	Fortg. Ansatz 2024	davon EÜ aus dem Vorjahr	Ergebnis 2024	Vergl. Fortg. Ansatz-Ergebnis	EÜ in das Folgejahr
02	+ Zuwendungen und allgemeine Umlagen	222,24	200,00	0,00	222,25	22,25	0,00
416401	Ertr.a.d. Aufl.v. SoPo. a. Zuweisg v.sonst.öff.Ber	222,24	200,00	0,00	222,25	22,25	0,00
05	+ Privatrechtliche Leistungsentgelte	880,00	900,00	0,00	0,00	-900,00	0,00
446101	Erstatt.Sachkosten/Teilnehmergebühren VHS	880,00	900,00	0,00	0,00	-900,00	0,00
06	+ Kostenerstattungen und Kostenumlagen	1.562,97	0,00	0,00	1.829,94	1.829,94	0,00
448401	Erstattg v. sonst. öffentl. Bereichen	1.562,97	0,00	0,00	1.829,94	1.829,94	0,00
07	+ Sonstige ordentliche Erträge	0,00	0,00	0,00	10.233,86	10.233,86	0,00
459102	Periodenfremde Erträge	0,00	0,00	0,00	10.233,86	10.233,86	0,00
10	= Ordentliche Erträge	2.665,21	1.100,00	0,00	12.286,05	11.186,05	0,00
11	- Personalaufwendungen	-3.475,87	-3.200,00	0,00	-3.226,70	-26,70	0,00
13	- Aufw. für Sach- und Dienstleistungen	-10.487,51	-5.600,00	0,00	-13.716,06	-8.116,06	0,00
524162	Bewachung und Sicherheitsdienst	-5.532,95	-4.500,00	0,00	-3.622,75	877,25	0,00
527950	VHS Sachkosten	-4.780,51	-1.000,00	0,00	-10.093,31	-9.093,31	0,00
527952	Empfänge, Bewirtungen, Repräsentationen	-174,05	-100,00	0,00	0,00	100,00	0,00
14	- Bilanzielle Abschreibungen	-222,24	-200,00	0,00	-222,25	-22,25	0,00
16	- Sonstige ordentliche Aufwendungen	-35.594,48	-40.000,00	0,00	-42.300,00	-2.300,00	0,00
543120	Beitrag VHS-Kreis Lüdinghausen	-34.900,00	-40.000,00	0,00	-42.300,00	-2.300,00	0,00
549992	Periodenfremde Aufwendungen	-694,48	0,00	0,00	0,00	0,00	0,00
17	= Ordentliche Aufwendungen	-49.780,10	-49.000,00	0,00	-59.465,01	-10.465,01	0,00
18	= Ordentliches Ergebnis (Z. 10+17)	-47.114,89	-47.900,00	0,00	-47.178,96	721,04	0,00
21	= Finanzergebnis (Z. 19+20)	0,00	0,00	0,00	0,00	0,00	0,00
22	= Ergebnis der lfd. Verw.tätigkeit (Z. 18+21)	-47.114,89	-47.900,00	0,00	-47.178,96	721,04	0,00
25	= Außerordentliches Ergebnis (Z. 23+24)	0,00	0,00	0,00	0,00	0,00	0,00
26	= Ergebnis - vor Berücksichtigung der intern. Leistungsbez. (Z. 22+25)	-47.114,89	-47.900,00	0,00	-47.178,96	721,04	0,00
29	Ergebnis (Z.26,27,28)	-47.114,89	-47.900,00	0,00	-47.178,96	721,04	0,00

Jahresabschluss 2024

JA Teilfinanzplan Produkt 040103 Volkshochschule

Gemeinde Nordkirchen

Nr.	Bezeichnung	Ergebnis 2023	Fortg. Ansatz 2024	davon EÜ aus dem Vorjahr	Ergebnis 2024	Vergl. Fortg. Ansatz-Ergebnis	EÜ in das Folgejahr
	Investitionstätigkeit Einzahlungen						
06	Summe (invest. Einzahlungen) Auszahlungen	0,00	0,00	0,00	0,00	0,00	0,00
13	Summe: (invest. Auszahlungen)	0,00	0,00	0,00	0,00	0,00	0,00
14	Saldo: der Investitionstätigkeit (Einzahlungen ./. Auszahlungen)	0,00	0,00	0,00	0,00	0,00	0,00

Jahresabschluss 2024

Teilergebnisrechnung Produkt 050101 Leistungen nach dem Sozialgesetzbuch Zweites Buch (SGB II)

Gemeinde Nordkirchen

Nr.	Bezeichnung	Ergebnis 2023	Fortg. Ansatz 2024	davon EÜ aus dem Vorjahr	Ergebnis 2024	Vergl. Fortg. Ansatz- Ergebnis	EÜ in das Folgejahr
02	+ Zuwendungen und allgemeine Umlagen	8.400,00	3.600,00	0,00	0,00	-3.600,00	0,00
414101	Zuweisg v. Land lfd. Zwecke	8.400,00	3.600,00	0,00	0,00	-3.600,00	0,00
06	+ Kostenerstattungen und Kostenumlagen	197.817,84	250.300,00	0,00	274.056,72	23.756,72	0,00
448204	Erstattg. Regiekosten Plus Jobs	0,00	300,00	0,00	0,00	-300,00	0,00
448205	Personal- und Sachkostenerstattung SGB II	197.817,84	250.000,00	0,00	274.056,72	24.056,72	0,00
07	+ Sonstige ordentliche Erträge	30.435,09	0,00	0,00	41.250,43	41.250,43	0,00
459102	Periodenfremde Erträge	30.075,09	0,00	0,00	41.000,43	41.000,43	0,00
459103	Erträge aus niedergeschlagenen Forderungen	360,00	0,00	0,00	250,00	250,00	0,00
10	= Ordentliche Erträge	236.652,93	253.900,00	0,00	315.307,15	61.407,15	0,00
11	- Personalaufwendungen	-188.366,74	-324.300,00	0,00	-248.147,99	76.152,01	0,00
13	- Aufw. für Sach- und Dienstleistungen	0,00	-100,00	0,00	0,00	100,00	0,00
527902	Software	0,00	-100,00	0,00	0,00	100,00	0,00
16	- Sonstige ordentliche Aufwendungen	-147.929,59	-200.000,00	0,00	-309.811,05	-109.811,05	0,00
546101	Umsetzung d.Grunds.f.Arbeitsuchende (Finanz.bet.)	-128.940,00	-200.000,00	0,00	-299.732,97	-99.732,97	0,00
547303	Einstellung in Einzelwertberichtigung	-500,90	0,00	0,00	-9.127,08	-9.127,08	0,00
549992	Periodenfremde Aufwendungen	-18.488,69	0,00	0,00	-951,00	-951,00	0,00
17	= Ordentliche Aufwendungen	-336.296,33	-524.400,00	0,00	-557.959,04	-33.559,04	0,00
18	= Ordentliches Ergebnis (Z. 10+17)	-99.643,40	-270.500,00	0,00	-242.651,89	27.848,11	0,00
21	= Finanzergebnis (Z. 19+20)	0,00	0,00	0,00	0,00	0,00	0,00
22	= Ergebnis der lfd. Verw.tätigkeit (Z. 18+21)	-99.643,40	-270.500,00	0,00	-242.651,89	27.848,11	0,00
25	= Außerordentliches Ergebnis (Z. 23+24)	0,00	0,00	0,00	0,00	0,00	0,00
26	= Ergebnis - vor Berücksich-tigung der intern. Leis-tungsbez. (Z. 22+25)	-99.643,40	-270.500,00	0,00	-242.651,89	27.848,11	0,00
29	Ergebnis (Z.26,27,28)	-99.643,40	-270.500,00	0,00	-242.651,89	27.848,11	0,00

Jahresabschluss 2024

JA Teilfinanzplan Produkt 050101 Leistungen nach dem Sozialgesetzbuch Zweites Buch (SGB II)

Gemeinde Nordkirchen

Nr.	Bezeichnung	Ergebnis 2023	Fortg. Ansatz 2024	davon EÜ aus dem Vorjahr	Ergebnis 2024	Vergl. Fortg. Ansatz-Ergebnis	EÜ in das Folgejahr
	Investitionstätigkeit Einzahlungen						
06	Summe (invest. Einzahlungen) Auszahlungen	0,00	0,00	0,00	0,00	0,00	0,00
13	Summe: (invest. Auszahlungen)	0,00	0,00	0,00	0,00	0,00	0,00
14	Saldo: der Investitionstätigkeit (Einzahlungen ./. Auszahlungen)	0,00	0,00	0,00	0,00	0,00	0,00

Jahresabschluss 2024

Teilergebnisrechnung Produkt 050102 Leistungen nach dem Sozialgesetzbuch Zwölftes Buch (SGB XII)

Gemeinde Nordkirchen

Nr.	Bezeichnung	Ergebnis 2023	Fortg. Ansatz 2024	davon EÜ aus dem Vorjahr	Ergebnis 2024	Vergl. Fortg. Ansatz-Ergebnis	EÜ in das Folgejahr
06	+ Kostenerstattungen und Kostenumlagen	0,00	100,00	0,00	0,00	-100,00	0,00
449901	Leistungsbeteiligung SGB XII, Restabwicklung BSHG	0,00	100,00	0,00	0,00	-100,00	0,00
10	= Ordentliche Erträge	0,00	100,00	0,00	0,00	-100,00	0,00
11	- Personalaufwendungen	-52.237,27	-42.500,00	0,00	-63.498,25	-20.998,25	0,00
16	- Sonstige ordentliche Aufwendungen	-471,27	0,00	0,00	0,00	0,00	0,00
547303	Einstellung in Einzelwertberichtigung	-471,27	0,00	0,00	0,00	0,00	0,00
17	= Ordentliche Aufwendungen	-52.708,54	-42.500,00	0,00	-63.498,25	-20.998,25	0,00
18	= Ordentliches Ergebnis (Z. 10+17)	-52.708,54	-42.400,00	0,00	-63.498,25	-21.098,25	0,00
21	= Finanzergebnis (Z. 19+20)	0,00	0,00	0,00	0,00	0,00	0,00
22	= Ergebnis der lfd. Verw.tätigkeit (Z. 18+21)	-52.708,54	-42.400,00	0,00	-63.498,25	-21.098,25	0,00
25	= Außerordentliches Ergebnis (Z. 23+24)	0,00	0,00	0,00	0,00	0,00	0,00
26	= Ergebnis - vor Berücksichtigung der intern. Leistungsbez. (Z. 22+25)	-52.708,54	-42.400,00	0,00	-63.498,25	-21.098,25	0,00
29	Ergebnis (Z.26,27,28)	-52.708,54	-42.400,00	0,00	-63.498,25	-21.098,25	0,00

Jahresabschluss 2024

JA Teilfinanzplan Produkt 050102 Leistungen nach dem Sozialgesetzbuch Zwölftes Buch (SGB XII)

Gemeinde Nordkirchen

Nr.	Bezeichnung	Ergebnis 2023	Fortg. Ansatz 2024	davon EÜ aus dem Vorjahr	Ergebnis 2024	Vergl. Fortg. Ansatz-Ergebnis	EÜ in das Folgejahr
	Investitionstätigkeit Einzahlungen						
06	Summe (invest. Einzahlungen) Auszahlungen	0,00	0,00	0,00	0,00	0,00	0,00
13	Summe: (invest. Auszahlungen)	0,00	0,00	0,00	0,00	0,00	0,00
14	Saldo: der Investitionstätigkeit (Einzahlungen ./. Auszahlungen)	0,00	0,00	0,00	0,00	0,00	0,00

Jahresabschluss 2024

Teilergebnisrechnung Produkt 050103 Leistungen für Flüchtlinge

Gemeinde Nordkirchen

Nr.	Bezeichnung	Ergebnis 2023	Fortg. Ansatz 2024	davon EÜ aus dem Vorjahr	Ergebnis 2024	Vergl. Fortg. Ansatz-Ergebnis	EÜ in das Folgejahr
02	+ Zuwendungen und allgemeine Umlagen	576.315,72	669.000,00	0,00	1.150.504,07	481.504,07	0,00
414101	Zuweisg v. Land lfd. Zwecke	66.164,14	4.000,00	0,00	4.800,00	800,00	0,00
414110	Zuweisung Asyl Land	510.151,58	665.000,00	0,00	1.145.704,07	480.704,07	0,00
03	+ Sonstige Transfererträge	16.845,52	5.000,00	0,00	14.251,20	9.251,20	0,00
421102	sonst. Ersatzleistungen	16.845,52	5.000,00	0,00	14.251,20	9.251,20	0,00
07	+ Sonstige ordentliche Erträge	21.989,55	0,00	0,00	73,70	73,70	0,00
456501	Erträge aus Schadensersatzleistungen	0,00	0,00	0,00	73,70	73,70	0,00
459102	Periodenfremde Erträge	21.989,55	0,00	0,00	0,00	0,00	0,00
10	= Ordentliche Erträge	615.150,79	674.000,00	0,00	1.164.828,97	490.828,97	0,00
11	- Personalaufwendungen	-37.008,52	-125.600,00	0,00	-47.254,62	78.345,38	0,00
13	- Aufw. für Sach- und Dienstleistungen	-430.721,90	-680.000,00	0,00	-525.990,80	154.009,20	0,00
525603	Geringwertige Wirtschaftsgüter (GWG) ab 2020	-90.980,37	-100.000,00	0,00	-119.864,66	-19.864,66	0,00
527952	Empfänge, Bewirtungen, Repräsentationen	0,00	0,00	0,00	-140,00	-140,00	0,00
15	- Transferaufwendungen	-842.152,27	-917.000,00	0,00	-824.026,36	92.973,64	0,00
531701	Zusch. an priv. Untern. f.lfd. Zwecke	-6.000,00	-4.000,00	0,00	-4.800,00	-800,00	0,00
533101	Grundleistungen Asyl	-4.354,71	0,00	0,00	-5.414,37	-5.414,37	0,00
533102	Krankenhilfe a.E.	-33.790,65	0,00	0,00	32.851,30	32.851,30	0,00
533103	Ausstattung Asylunterkünfte	-36.083,38	-110.000,00	0,00	-54.662,46	55.337,54	0,00
533111	Grundleistung abgelehnte Asylbewerber	-85.972,07	-65.000,00	0,00	-29.229,79	35.770,21	0,00
533112	Grundleistung Asylbewerber	-330.518,25	-360.000,00	0,00	-273.313,11	86.686,89	0,00
533113	Leistungen § 2 AsylbLG	-203.072,02	-120.000,00	0,00	-109.528,66	10.471,34	0,00
533114	Mehrbedarf § 2 AsylbLG	-4.252,50	-3.000,00	0,00	-608,04	2.391,96	0,00
533115	Leistungen § 1a AsylbLG	-6.634,98	-2.500,00	0,00	-305,83	2.194,17	0,00
533116	Krankenhilfe a.E. abgelehnte Asylbewerber	-45.467,53	-91.000,00	0,00	-57.830,40	33.169,60	0,00
533117	Krankenhilfe a.E. Asylbewerber	-77.484,73	-123.000,00	0,00	-21.381,96	101.618,04	0,00
533211	Krankenhilfe i.E. abgelehnte Asylbewerber	0,00	-5.000,00	0,00	0,00	5.000,00	0,00
533212	Krankenhilfe i.E. Asylbewerber	0,00	-25.000,00	0,00	-296.176,98	-271.176,98	0,00
533901	sonstige soziale Leistungen	-52,50	0,00	0,00	0,00	0,00	0,00
533911	BuT abgelehnte Asylbewerber	-2.692,54	-5.000,00	0,00	-716,95	4.283,05	0,00
533912	BuT Asylbewerber	-5.776,41	-3.500,00	0,00	-2.909,11	590,89	0,00
16	- Sonstige ordentliche Aufwendungen	-162.931,53	0,00	0,00	-135.520,02	-135.520,02	0,00
541201	Aufwendungen für Dienst- u. Schutzkleidung	-326,89	0,00	0,00	0,00	0,00	0,00
543151	Betreuung Flüchtlinge	-23.426,25	0,00	0,00	0,00	0,00	0,00
547303	Einstellung in Einzelwertberichtigung	-27,39	0,00	0,00	0,00	0,00	0,00
549992	Periodenfremde Aufwendungen	-139.151,00	0,00	0,00	-135.520,02	-135.520,02	0,00
17	= Ordentliche Aufwendungen	-1.472.814,22	-1.722.600,00	0,00	-1.532.791,80	189.808,20	0,00
18	= Ordentliches Ergebnis (Z. 10+17)	-857.663,43	-1.048.600,00	0,00	-367.962,83	680.637,17	0,00
21	= Finanzergebnis (Z. 19+20)	0,00	0,00	0,00	0,00	0,00	0,00
22	= Ergebnis der lfd. Verw.tätigkeit (Z. 18+21)	-857.663,43	-1.048.600,00	0,00	-367.962,83	680.637,17	0,00
25	= Außerordentliches Ergebnis (Z. 23+24)	0,00	0,00	0,00	0,00	0,00	0,00
26	= Ergebnis - vor Berücksich-tigung der intern. Leis-tungsbez. (Z. 22+25)	-857.663,43	-1.048.600,00	0,00	-367.962,83	680.637,17	0,00
28	- Aufwendungen aus internen Leistungsbeziehungen	-1.289.702,52	-1.146.700,00	0,00	-543.829,38	602.870,62	0,00
581103	Aufw. iLv Gebäudemanagement	-1.289.702,52	-1.146.700,00	0,00	-543.829,38	602.870,62	0,00
29	Ergebnis (Z.26,27,28)	-2.147.365,95	-2.195.300,00	0,00	-911.792,21	1.283.507,79	0,00

Jahresabschluss 2024

JA Teilfinanzplan Produkt 050103 Leistungen für Flüchtlinge

Gemeinde Nordkirchen

Nr.	Bezeichnung	Ergebnis 2023	Fortg. Ansatz 2024	davon EÜ aus dem Vorjahr	Ergebnis 2024	Vergl. Fortg. Ansatz- Ergebnis	EÜ in das Folgejahr
	Investitionstätigkeit Einzahlungen						
06	Summe (invest. Einzahlungen) Auszahlungen	0,00	0,00	0,00	0,00	0,00	0,00
13	Summe: (invest. Auszahlungen)	0,00	0,00	0,00	0,00	0,00	0,00
14	Saldo: der Investitionstätigkeit (Einzahlungen ./. Auszahlungen)	0,00	0,00	0,00	0,00	0,00	0,00

Jahresabschluss 2024

Teilergebnisrechnung Produkt 050201 Dienstleistung und Beratung

Gemeinde Nordkirchen

Nr.	Bezeichnung	Ergebnis 2023	Fortg. Ansatz 2024	davon EÜ aus dem Vorjahr	Ergebnis 2024	Vergl. Fortg. Ansatz-Ergebnis	EÜ in das Folgejahr
06	+ Kostenerstattungen und Kostenumlagen	11.785,26	8.000,00	0,00	16.851,95	8.851,95	0,00
448207	Personal- und Sachkostenerstattung BuT	11.785,26	8.000,00	0,00	16.851,95	8.851,95	0,00
10	= Ordentliche Erträge	11.785,26	8.000,00	0,00	16.851,95	8.851,95	0,00
11	- Personalaufwendungen	-94.509,18	-95.800,00	0,00	-137.471,45	-41.671,45	0,00
15	- Transferaufwendungen	-429,49	-500,00	0,00	-429,49	70,51	0,00
531821	Zuschuss Schuldnerberatung	-429,49	-500,00	0,00	-429,49	70,51	0,00
16	- Sonstige ordentliche Aufwendungen	-15,00	-300,00	0,00	-78,00	222,00	0,00
543122	Beitrag Vereine und Verbände	-15,00	-300,00	0,00	-15,00	285,00	0,00
547303	Einstellung in Einzelwertberichtigung	0,00	0,00	0,00	-63,00	-63,00	0,00
17	= Ordentliche Aufwendungen	-94.953,67	-96.600,00	0,00	-137.978,94	-41.378,94	0,00
18	= Ordentliches Ergebnis (Z. 10+17)	-83.168,41	-88.600,00	0,00	-121.126,99	-32.526,99	0,00
21	= Finanzergebnis (Z. 19+20)	0,00	0,00	0,00	0,00	0,00	0,00
22	= Ergebnis der lfd. Verw.tätigkeit (Z. 18+21)	-83.168,41	-88.600,00	0,00	-121.126,99	-32.526,99	0,00
25	= Außerordentliches Ergebnis (Z. 23+24)	0,00	0,00	0,00	0,00	0,00	0,00
26	= Ergebnis - vor Berücksichtigung der intern. Leistungsbez. (Z. 22+25)	-83.168,41	-88.600,00	0,00	-121.126,99	-32.526,99	0,00
29	Ergebnis (Z.26,27,28)	-83.168,41	-88.600,00	0,00	-121.126,99	-32.526,99	0,00

Jahresabschluss 2024

JA Teilfinanzplan Produkt 050201 Dienstleistung und Beratung

Gemeinde Nordkirchen

Nr.	Bezeichnung	Ergebnis 2023	Fortg. Ansatz 2024	davon EÜ aus dem Vorjahr	Ergebnis 2024	Vergl. Fortg. Ansatz-Ergebnis	EÜ in das Folgejahr
	Investitionstätigkeit Einzahlungen						
06	Summe (invest. Einzahlungen) Auszahlungen	0,00	0,00	0,00	0,00	0,00	0,00
13	Summe: (invest. Auszahlungen)	0,00	0,00	0,00	0,00	0,00	0,00
14	Saldo: der Investitionstätigkeit (Einzahlungen ./. Auszahlungen)	0,00	0,00	0,00	0,00	0,00	0,00

Jahresabschluss 2024

Teilergebnisrechnung Produkt 060101 Förderung von Kindern in Tagesbetreuung

Gemeinde Nordkirchen

Nr.	Bezeichnung	Ergebnis 2023	Fortg. Ansatz 2024	davon EÜ aus dem Vorjahr	Ergebnis 2024	Vergl. Fortg. Ansatz-Ergebnis	EÜ in das Folgejahr
07	+ Sonstige ordentliche Erträge	0,00	0,00	0,00	12.853,28	12.853,28	0,00
459102	Periodenfremde Erträge	0,00	0,00	0,00	12.853,28	12.853,28	0,00
10	= Ordentliche Erträge	0,00	0,00	0,00	12.853,28	12.853,28	0,00
11	- Personalaufwendungen	-105.880,85	-39.900,00	0,00	-102.568,20	-62.668,20	0,00
15	- Transferaufwendungen	-393.635,33	-415.000,00	0,00	-386.229,87	28.770,13	0,00
531805	Zuschuss Kindergartenträger	-393.635,33	-415.000,00	0,00	-386.229,87	28.770,13	0,00
16	- Sonstige ordentliche Aufwendungen	0,00	0,00	0,00	-494,50	-494,50	0,00
547303	Einstellung in Einzelwertberichtigung	0,00	0,00	0,00	-494,50	-494,50	0,00
17	= Ordentliche Aufwendungen	-499.516,18	-454.900,00	0,00	-489.292,57	-34.392,57	0,00
18	= Ordentliches Ergebnis (Z. 10+17)	-499.516,18	-454.900,00	0,00	-476.439,29	-21.539,29	0,00
21	= Finanzergebnis (Z. 19+20)	0,00	0,00	0,00	0,00	0,00	0,00
22	= Ergebnis der lfd. Verw.tätigkeit (Z. 18+21)	-499.516,18	-454.900,00	0,00	-476.439,29	-21.539,29	0,00
25	= Außerordentliches Ergebnis (Z. 23+24)	0,00	0,00	0,00	0,00	0,00	0,00
26	= Ergebnis - vor Berücksichtigung der intern. Leistungsbez. (Z. 22+25)	-499.516,18	-454.900,00	0,00	-476.439,29	-21.539,29	0,00
28	- Aufwendungen aus internen Leistungsbeziehungen	-3.142,58	-2.700,00	0,00	-265,43	2.434,57	0,00
581101	Aufw. iLv Bauhof	-3.142,58	-2.700,00	0,00	-265,43	2.434,57	0,00
29	Ergebnis (Z.26,27,28)	-502.658,76	-457.600,00	0,00	-476.704,72	-19.104,72	0,00

Jahresabschluss 2024

JA Teilfinanzplan Produkt 060101 Förderung von Kindern in Tagesbetreuung

Gemeinde Nordkirchen

Nr.	Bezeichnung	Ergebnis 2023	Fortg. Ansatz 2024	davon EÜ aus dem Vorjahr	Ergebnis 2024	Vergl. Fortg. Ansatz-Ergebnis	EÜ in das Folgejahr
	Investitionstätigkeit Einzahlungen						
06	Summe (invest. Einzahlungen) Auszahlungen	0,00	0,00	0,00	0,00	0,00	0,00
13	Summe: (invest. Auszahlungen)	0,00	0,00	0,00	0,00	0,00	0,00
14	Saldo: der Investitionstätigkeit (Einzahlungen ./. Auszahlungen)	0,00	0,00	0,00	0,00	0,00	0,00

Jahresabschluss 2024

Teilergebnisrechnung Produkt 060202 Kinder-, Jugend- und Familienförderung

Gemeinde Nordkirchen

Nr.	Bezeichnung	Ergebnis 2023	Fortg. Ansatz 2024	davon EÜ aus dem Vorjahr	Ergebnis 2024	Vergl. Fortg. Ansatz-Ergebnis	EÜ in das Folgejahr
02	+ Zuwendungen und allgemeine Umlagen	0,00	5.500,00	0,00	3.261,20	-2.238,80	0,00
414701	Zusch. v. priv. Unterneh. f. lfd. Zwecke/Vereine	0,00	3.500,00	0,00	3.261,20	-238,80	0,00
414801	Spenden / Zusch. v. übr. Bereichen lfd. Zwecke	0,00	2.000,00	0,00	0,00	-2.000,00	0,00
07	+ Sonstige ordentliche Erträge	0,00	0,00	0,00	2.986,08	2.986,08	0,00
459102	Periodenfremde Erträge	0,00	0,00	0,00	2.986,08	2.986,08	0,00
10	= Ordentliche Erträge	0,00	5.500,00	0,00	6.247,28	747,28	0,00
11	- Personalaufwendungen	-39.529,49	-41.500,00	0,00	-40.211,59	1.288,41	0,00
13	- Aufw. für Sach- und Dienstleistungen	-15.310,00	-35.000,00	0,00	-28.785,30	6.214,70	0,00
529134	Umsetzung Familienfreundlichkeit	0,00	-10.000,00	0,00	-14.950,86	-4.950,86	0,00
529135	Freiwillige Förderung im Kinder-/Jugendbereich	-15.310,00	-25.000,00	0,00	-13.834,44	11.165,56	0,00
14	- Bilanzielle Abschreibungen	-335,80	-100,00	0,00	-91,04	8,96	0,00
15	- Transferaufwendungen	-89.879,00	-108.500,00	0,00	-99.716,22	8.783,78	0,00
531701	Zusch. an priv. Untern. f.lfd. Zwecke	0,00	-6.500,00	0,00	-3.261,20	3.238,80	0,00
531815	Zuschüsse Jugendzentrum	-89.879,00	-102.000,00	0,00	-96.455,02	5.544,98	0,00
16	- Sonstige ordentliche Aufwendungen	0,00	0,00	0,00	-535,00	-535,00	0,00
549992	Periodenfremde Aufwendungen	0,00	0,00	0,00	-535,00	-535,00	0,00
17	= Ordentliche Aufwendungen	-145.054,29	-185.100,00	0,00	-169.339,15	15.760,85	0,00
18	= Ordentliches Ergebnis (Z. 10+17)	-145.054,29	-179.600,00	0,00	-163.091,87	16.508,13	0,00
21	= Finanzergebnis (Z. 19+20)	0,00	0,00	0,00	0,00	0,00	0,00
22	= Ergebnis der lfd. Verw.tätigkeit (Z. 18+21)	-145.054,29	-179.600,00	0,00	-163.091,87	16.508,13	0,00
25	= Außerordentliches Ergebnis (Z. 23+24)	0,00	0,00	0,00	0,00	0,00	0,00
26	= Ergebnis - vor Berücksichtigung der intern. Leistungsbez. (Z. 22+25)	-145.054,29	-179.600,00	0,00	-163.091,87	16.508,13	0,00
28	- Aufwendungen aus internen Leistungsbeziehungen	-790,46	-500,00	0,00	-510,45	-10,45	0,00
581101	Aufw. iLv Bauhof	-790,46	-500,00	0,00	-510,45	-10,45	0,00
29	Ergebnis (Z.26,27,28)	-145.844,75	-180.100,00	0,00	-163.602,32	16.497,68	0,00

Jahresabschluss 2024

JA Teilfinanzplan Produkt 060202 Kinder-, Jugend- und Familienförderung

Gemeinde Nordkirchen

Nr.	Bezeichnung	Ergebnis 2023	Fortg. Ansatz 2024	davon EÜ aus dem Vorjahr	Ergebnis 2024	Vergl. Fortg. Ansatz-Ergebnis	EÜ in das Folgejahr
	Investitionstätigkeit Einzahlungen						
06	Summe (invest. Einzahlungen) Auszahlungen	0,00	0,00	0,00	0,00	0,00	0,00
13	Summe: (invest. Auszahlungen)	0,00	0,00	0,00	0,00	0,00	0,00
14	Saldo: der Investitionstätigkeit (Einzahlungen ./. Auszahlungen)	0,00	0,00	0,00	0,00	0,00	0,00

Jahresabschluss 2024

Teilergebnisrechnung Produkt 080201 Sportförderung

Gemeinde Nordkirchen

Nr.	Bezeichnung	Ergebnis 2023	Fortg. Ansatz 2024	davon EÜ aus dem Vorjahr	Ergebnis 2024	Vergl. Fortg. Ansatz-Ergebnis	EÜ in das Folgejahr
05	+ Privatrechtliche Leistungsentgelte	1.161,30	1.300,00	0,00	1.258,91	-41,09	0,00
446104	Erstattung Versicherungsbeiträge	1.161,30	1.300,00	0,00	1.258,91	-41,09	0,00
10	= Ordentliche Erträge	1.161,30	1.300,00	0,00	1.258,91	-41,09	0,00
11	- Personalaufwendungen	-21.735,43	-7.100,00	0,00	-21.541,95	-14.441,95	0,00
13	- Aufw. für Sach- und Dienstleistungen	-1.281,85	-8.400,00	0,00	-1.521,80	6.878,20	0,00
525501	Unterhaltung d.sonst.bewegl.Vermögens	0,00	-5.200,00	0,00	-1.220,75	3.979,25	0,00
525603	Geringwertige Wirtschaftsgüter (GWG) ab 2020	-1.281,85	-3.200,00	0,00	-301,05	2.898,95	0,00
16	- Sonstige ordentliche Aufwendungen	-1.808,04	-2.200,00	0,00	-1.483,28	716,72	0,00
543117	Aufwendungen für Sportabzeichen	-546,05	-700,00	0,00	-123,68	576,32	0,00
544101	Versicherungsbeiträge (ohne Gebäude)	-1.261,99	-1.500,00	0,00	-1.359,60	140,40	0,00
17	= Ordentliche Aufwendungen	-24.825,32	-17.700,00	0,00	-24.547,03	-6.847,03	0,00
18	= Ordentliches Ergebnis (Z. 10+17)	-23.664,02	-16.400,00	0,00	-23.288,12	-6.888,12	0,00
21	= Finanzergebnis (Z. 19+20)	0,00	0,00	0,00	0,00	0,00	0,00
22	= Ergebnis der lfd. Verw.tätigkeit (Z. 18+21)	-23.664,02	-16.400,00	0,00	-23.288,12	-6.888,12	0,00
25	= Außerordentliches Ergebnis (Z. 23+24)	0,00	0,00	0,00	0,00	0,00	0,00
26	= Ergebnis - vor Berücksichtigung der intern. Leistungsbez. (Z. 22+25)	-23.664,02	-16.400,00	0,00	-23.288,12	-6.888,12	0,00
29	Ergebnis (Z.26,27,28)	-23.664,02	-16.400,00	0,00	-23.288,12	-6.888,12	0,00

Jahresabschluss 2024

JA Teilfinanzplan Produkt 080201 Sportförderung

Gemeinde Nordkirchen

Nr.	Bezeichnung	Ergebnis 2023	Fortg. Ansatz 2024	davon EÜ aus dem Vorjahr	Ergebnis 2024	Vergl. Fortg. Ansatz- Ergebnis	EÜ in das Folgejahr
	Investitionstätigkeit Einzahlungen						
06	Summe (invest. Einzahlungen) Auszahlungen	0,00	0,00	0,00	0,00	0,00	0,00
13	Summe: (invest. Auszahlungen)	0,00	0,00	0,00	0,00	0,00	0,00
14	Saldo: der Investitionstätigkeit (Einzahlungen ./. Auszahlungen)	0,00	0,00	0,00	0,00	0,00	0,00

Jahresabschluss 2024

Teilergebnisrechnung Produkt 080301 Hallenbad

Gemeinde Nordkirchen

Nr.	Bezeichnung	Ergebnis 2023	Fortg. Ansatz 2024	davon EÜ aus dem Vorjahr	Ergebnis 2024	Vergl. Fortg. Ansatz-Ergebnis	EÜ in das Folgejahr
10	= Ordentliche Erträge	0,00	0,00	0,00	0,00	0,00	0,00
16	- Sonstige ordentliche Aufwendungen	0,00	-30.000,00	0,00	-2.826,25	27.173,75	0,00
543103	Prüfungs- u. Beratungsgebühren	0,00	-30.000,00	0,00	-2.826,25	27.173,75	0,00
17	= Ordentliche Aufwendungen	0,00	-30.000,00	0,00	-2.826,25	27.173,75	0,00
18	= Ordentliches Ergebnis (Z. 10+17)	0,00	-30.000,00	0,00	-2.826,25	27.173,75	0,00
21	= Finanzergebnis (Z. 19+20)	0,00	0,00	0,00	0,00	0,00	0,00
22	= Ergebnis der lfd. Verw.tätigkeit (Z. 18+21)	0,00	-30.000,00	0,00	-2.826,25	27.173,75	0,00
25	= Außerordentliches Ergebnis (Z. 23+24)	0,00	0,00	0,00	0,00	0,00	0,00
26	= Ergebnis - vor Berücksichtigung der intern. Leistungsbez. (Z. 22+25)	0,00	-30.000,00	0,00	-2.826,25	27.173,75	0,00
28	- Aufwendungen aus internen Leistungsbeziehungen	-49,75	0,00	0,00	-51,24	-51,24	0,00
581102	Aufw. iLv Grundbesitzabgaben	-49,75	0,00	0,00	-51,24	-51,24	0,00
29	Ergebnis (Z.26,27,28)	-49,75	-30.000,00	0,00	-2.877,49	27.122,51	0,00

Jahresabschluss 2024

JA Teilfinanzplan Produkt 080301 Hallenbad

Gemeinde Nordkirchen

Nr.	Bezeichnung	Ergebnis 2023	Fortg. Ansatz 2024	davon EÜ aus dem Vorjahr	Ergebnis 2024	Vergl. Fortg. Ansatz-Ergebnis	EÜ in das Folgejahr
	Investitionstätigkeit Einzahlungen						
06	Summe (invest. Einzahlungen) Auszahlungen	0,00	0,00	0,00	0,00	0,00	0,00
13	Summe: (invest. Auszahlungen)	0,00	0,00	0,00	0,00	0,00	0,00
14	Saldo: der Investitionstätigkeit (Einzahlungen ./. Auszahlungen)	0,00	0,00	0,00	0,00	0,00	0,00

Jahresabschluss 2024

Teilergebnisrechnung Produkt 110201 Abfallentsorgung der Haushalte

Gemeinde Nordkirchen

Nr.	Bezeichnung	Ergebnis 2023	Fortg. Ansatz 2024	davon EÜ aus dem Vorjahr	Ergebnis 2024	Vergl. Fortg. Ansatz- Ergebnis	EÜ in das Folgejahr
04	+ Öffentlich-rechtliche Leistungsentgelte	1.044.690,45	1.010.200,00	0,00	1.000.201,72	-9.998,28	0,00
432106	Abfallgebühren	983.787,87	946.800,00	0,00	890.030,41	-56.769,59	0,00
432119	Erlöse aus der Abfallverwertung	60.902,58	63.400,00	0,00	87.827,15	24.427,15	0,00
438101	Ertr aus der Auflösg.v. Sopo für Gebührenaussgleich	0,00	0,00	0,00	22.344,16	22.344,16	0,00
05	+ Privatrechtliche Leistungsentgelte	640,50	1.000,00	0,00	471,50	-528,50	0,00
442101	Erträge aus Verkäufen (ö.r.)	640,50	1.000,00	0,00	471,50	-528,50	0,00
10	= Ordentliche Erträge	1.045.330,95	1.011.200,00	0,00	1.000.673,22	-10.526,78	0,00
11	- Personalaufwendungen	-18.265,16	-13.200,00	0,00	-11.893,83	1.306,17	0,00
13	- Aufw. für Sach- und Dienstleistungen	-967.987,14	-1.027.100,00	0,00	-1.009.108,91	17.991,09	0,00
527952	Empfänge, Bewirtungen, Repräsentationen	-119,00	0,00	0,00	0,00	0,00	0,00
529101	Sonst. Aufwendungen für Dienstleistungen	-35,00	-1.000,00	0,00	0,00	1.000,00	0,00
529109	Kosten der Abfallabfuhr (GebührenHH)	-967.833,14	-1.026.100,00	0,00	-1.009.108,91	16.991,09	0,00
16	- Sonstige ordentliche Aufwendungen	-104.282,89	-4.100,00	0,00	-3.300,16	799,84	0,00
542201	Miete / Pacht, Erbbauzins	-3.300,16	-3.200,00	0,00	-3.300,16	-100,16	0,00
543108	Postgebühren	0,00	-900,00	0,00	0,00	900,00	0,00
547303	Einstellung in Einzelwertberichtigung	-52,92	0,00	0,00	0,00	0,00	0,00
549301	Einstellung Sonderposten	-99.822,03	0,00	0,00	0,00	0,00	0,00
549992	Periodenfremde Aufwendungen	-1.107,78	0,00	0,00	0,00	0,00	0,00
17	= Ordentliche Aufwendungen	-1.090.535,19	-1.044.400,00	0,00	-1.024.302,90	20.097,10	0,00
18	= Ordentliches Ergebnis (Z. 10+17)	-45.204,24	-33.200,00	0,00	-23.629,68	9.570,32	0,00
21	= Finanzergebnis (Z. 19+20)	0,00	0,00	0,00	0,00	0,00	0,00
22	= Ergebnis der lfd. Verw.tätigkeit (Z. 18+21)	-45.204,24	-33.200,00	0,00	-23.629,68	9.570,32	0,00
25	= Außerordentliches Ergebnis (Z. 23+24)	0,00	0,00	0,00	0,00	0,00	0,00
26	= Ergebnis - vor Berücksich-tigung der intern. Leis-tungsbez. (Z. 22+25)	-45.204,24	-33.200,00	0,00	-23.629,68	9.570,32	0,00
27	+ Erträge aus internen Leistungsbeziehungen	20.376,83	18.800,00	0,00	21.873,33	3.073,33	0,00
481105	Abfallgebühren - Intern	20.376,83	18.800,00	0,00	21.873,33	3.073,33	0,00
28	- Aufwendungen aus internen Leistungsbeziehungen	-26.798,67	-32.900,00	0,00	-22.173,75	10.726,25	0,00
581101	Aufw. iLv Bauhof	-26.798,67	-32.400,00	0,00	-22.173,75	10.226,25	0,00
581102	Aufw. iLv Grundbesitzabgaben	0,00	-500,00	0,00	0,00	500,00	0,00
29	Ergebnis (Z.26,27,28)	-51.626,08	-47.300,00	0,00	-23.930,10	23.369,90	0,00

Jahresabschluss 2024

JA Teilfinanzplan Produkt 110201 Abfallentsorgung der Haushalte

Gemeinde Nordkirchen

Nr.	Bezeichnung	Ergebnis 2023	Fortg. Ansatz 2024	davon EÜ aus dem Vorjahr	Ergebnis 2024	Vergl. Fortg. Ansatz- Ergebnis	EÜ in das Folgejahr
	Investitionstätigkeit Einzahlungen						
06	Summe (invest. Einzahlungen) Auszahlungen	0,00	0,00	0,00	0,00	0,00	0,00
13	Summe: (invest. Auszahlungen)	0,00	0,00	0,00	0,00	0,00	0,00
14	Saldo: der Investitionstätigkeit (Einzahlungen ./. Auszahlungen)	0,00	0,00	0,00	0,00	0,00	0,00

Jahresabschluss 2024

Teilergebnisrechnung Produkt 110202 Andere Abfallsysteme

Gemeinde Nordkirchen

Nr.	Bezeichnung	Ergebnis 2023	Fortg. Ansatz 2024	davon EÜ aus dem Vorjahr	Ergebnis 2024	Vergl. Fortg. Ansatz-Ergebnis	EÜ in das Folgejahr
06	+ Kostenerstattungen und Kostenumlagen	12.796,49	12.000,00	0,00	13.028,69	1.028,69	0,00
448701	Erstattg. v. priv. Untern./Vereine	12.796,49	12.000,00	0,00	13.028,69	1.028,69	0,00
07	+ Sonstige ordentliche Erträge	-4.834,86	0,00	0,00	0,00	0,00	0,00
459102	Periodenfremde Erträge	-4.834,86	0,00	0,00	0,00	0,00	0,00
10	= Ordentliche Erträge	7.961,63	12.000,00	0,00	13.028,69	1.028,69	0,00
11	- Personalaufwendungen	-4.612,05	-3.100,00	0,00	-4.847,11	-1.747,11	0,00
16	- Sonstige ordentliche Aufwendungen	2.417,43	0,00	0,00	0,00	0,00	0,00
549992	Periodenfremde Aufwendungen	2.417,43	0,00	0,00	0,00	0,00	0,00
17	= Ordentliche Aufwendungen	-2.194,62	-3.100,00	0,00	-4.847,11	-1.747,11	0,00
18	= Ordentliches Ergebnis (Z. 10+17)	5.767,01	8.900,00	0,00	8.181,58	-718,42	0,00
21	= Finanzergebnis (Z. 19+20)	0,00	0,00	0,00	0,00	0,00	0,00
22	= Ergebnis der lfd. Verw.tätigkeit (Z. 18+21)	5.767,01	8.900,00	0,00	8.181,58	-718,42	0,00
25	= Außerordentliches Ergebnis (Z. 23+24)	0,00	0,00	0,00	0,00	0,00	0,00
26	= Ergebnis - vor Berücksichtigung der intern. Leistungsbez. (Z. 22+25)	5.767,01	8.900,00	0,00	8.181,58	-718,42	0,00
29	Ergebnis (Z.26,27,28)	5.767,01	8.900,00	0,00	8.181,58	-718,42	0,00

Jahresabschluss 2024

JA Teilfinanzplan Produkt 110202 Andere Abfallsysteme

Gemeinde Nordkirchen

Nr.	Bezeichnung	Ergebnis 2023	Fortg. Ansatz 2024	davon EÜ aus dem Vorjahr	Ergebnis 2024	Vergl. Fortg. Ansatz-Ergebnis	EÜ in das Folgejahr
	Investitionstätigkeit Einzahlungen						
06	Summe (invest. Einzahlungen) Auszahlungen	0,00	0,00	0,00	0,00	0,00	0,00
13	Summe: (invest. Auszahlungen)	0,00	0,00	0,00	0,00	0,00	0,00
14	Saldo: der Investitionstätigkeit (Einzahlungen ./. Auszahlungen)	0,00	0,00	0,00	0,00	0,00	0,00

Jahresabschluss 2024

Teilergebnisrechnung Produkt 120201 Öffentlicher Personennahverkehr

Gemeinde Nordkirchen

Nr.	Bezeichnung	Ergebnis 2023	Fortg. Ansatz 2024	davon EÜ aus dem Vorjahr	Ergebnis 2024	Vergl. Fortg. Ansatz-Ergebnis	EÜ in das Folgejahr
02	+ Zuwendungen und allgemeine Umlagen	30.810,70	30.500,00	0,00	60.810,70	30.310,70	0,00
414101	Zuweisg v. Land lfd. Zwecke	7.500,00	7.500,00	0,00	37.500,00	30.000,00	0,00
416101	Ertr.a.d. Aufl.v. SoPo. a. Zuweisg v. Land	20.510,15	0,00	0,00	20.510,15	20.510,15	0,00
416601	Ertr.a.d. Aufl.v. SoPo. a. Zusch.v.sonst.ö.Sonderr	2.800,55	23.000,00	0,00	2.800,55	-20.199,45	0,00
05	+ Privatrechtliche Leistungsentgelte	1.977,82	0,00	0,00	0,00	0,00	0,00
441101	Mieten u. Pachten, Erbbauzins	1.977,82	0,00	0,00	0,00	0,00	0,00
07	+ Sonstige ordentliche Erträge	0,00	0,00	0,00	2.390,76	2.390,76	0,00
459102	Periodenfremde Erträge	0,00	0,00	0,00	2.390,76	2.390,76	0,00
10	= Ordentliche Erträge	32.788,52	30.500,00	0,00	63.201,46	32.701,46	0,00
11	- Personalaufwendungen	-24.652,24	-15.300,00	0,00	-27.666,64	-12.366,64	0,00
13	- Aufw. für Sach- und Dienstleistungen	-14.610,39	-48.500,00	0,00	-58.305,96	-9.805,96	0,00
524102	Strom	80,61	-3.500,00	0,00	-191,36	3.308,64	0,00
524160	Bewirtschaftung baul. Anlagen	-291,00	-30.000,00	0,00	-24.114,60	5.885,40	0,00
529121	Kostenanteil Ortslinienverkehr	-14.400,00	-15.000,00	0,00	-34.000,00	-19.000,00	0,00
14	- Bilanzielle Abschreibungen	-38.397,02	-37.200,00	0,00	-38.956,21	-1.756,21	0,00
15	- Transferaufwendungen	-13.690,00	-13.700,00	0,00	-7.500,00	6.200,00	0,00
531819	Zuschüsse für Bürgerbus	-13.690,00	-13.700,00	0,00	-7.500,00	6.200,00	0,00
16	- Sonstige ordentliche Aufwendungen	-1.420,90	-1.100,00	0,00	-411,14	688,86	0,00
542201	Miete / Pacht, Erbbauzins	-100,00	-100,00	0,00	-100,00	0,00	0,00
543125	Allg. Planungsaufwand	0,00	-1.000,00	0,00	0,00	1.000,00	0,00
543150	Sonst. Geschäftsaufwendungen	-1.320,90	0,00	0,00	0,00	0,00	0,00
549992	Periodenfremde Aufwendungen	0,00	0,00	0,00	-311,14	-311,14	0,00
17	= Ordentliche Aufwendungen	-92.770,55	-115.800,00	0,00	-132.839,95	-17.039,95	0,00
18	= Ordentliches Ergebnis (Z. 10+17)	-59.982,03	-85.300,00	0,00	-69.638,49	15.661,51	0,00
21	= Finanzergebnis (Z. 19+20)	0,00	0,00	0,00	0,00	0,00	0,00
22	= Ergebnis der lfd. Verw.tätigkeit (Z. 18+21)	-59.982,03	-85.300,00	0,00	-69.638,49	15.661,51	0,00
25	= Außerordentliches Ergebnis (Z. 23+24)	0,00	0,00	0,00	0,00	0,00	0,00
26	= Ergebnis - vor Berücksich-tigung der intern. Leis-tungsbez. (Z. 22+25)	-59.982,03	-85.300,00	0,00	-69.638,49	15.661,51	0,00
29	Ergebnis (Z.26,27,28)	-59.982,03	-85.300,00	0,00	-69.638,49	15.661,51	0,00

Jahresabschluss 2024

JA Teilfinanzplan Produkt 120201 Öffentlicher Personennahverkehr

Gemeinde Nordkirchen

Nr.	Bezeichnung	Ergebnis 2023	Fortg. Ansatz 2024	davon EÜ aus dem Vorjahr	Ergebnis 2024	Vergl. Fortg. Ansatz- Ergebnis	EÜ in das Folgejahr
	Investitionstätigkeit Einzahlungen						
01	aus Zuwendungen für Investitionsmaßnahmen	0,00	0,00	0,00	-103.195,77	-103.195,77	0,00
06	Summe (invest. Einzahlungen)	0,00	0,00	0,00	-103.195,77	-103.195,77	0,00
07	für den Erwerb von Grundstücken und Gebäuden	-18.271,38	0,00	0,00	-10.037,38	-10.037,38	0,00
08	für Baumaßnahmen	0,00	-72.200,00	-72.200,00	0,00	72.200,00	0,00
13	Summe: (invest. Auszahlungen)	-18.271,38	-72.200,00	-72.200,00	-10.037,38	62.162,62	0,00
14	Saldo: der Investitionstätigkeit (Einzahlungen ./ Auszahlungen)	-18.271,38	-72.200,00	-72.200,00	-113.233,15	-41.033,15	0,00

Jahresabschluss 2024

Investitionen Produkt 120201 Öffentlicher Personennahverkehr

Gemeinde Nordkirchen

	Jahres- ergebnis 2023	Fortg. Ansatz mit HH-Resten 2024	davon EÜ aus dem Vorjahr	Jahres- ergebnis 2024	Vergl. Fortg. Ansatz-Ergebnis 2024	Übertragene Ermächtigungen
1. oberhalb der Wertgrenze						
INV1900009 Umsetzung Mobilitätskonzept	-18.271,38	-72.200,00	0,00	-113.233,15	41.033,15	0,00
180000 + Zuwendungen für Investitionsmaßnahmen	0,00	0,00	0,00	-103.195,77	103.195,77	0,00
240000 - Auszahlungen für den Erwerb von Grundstücken und Gebäuden	-18.271,38	0,00	0,00	-10.037,38	10.037,38	0,00
250000 - Auszahlungen für Baumaßnahmen	0,00	-72.200,00	0,00	0,00	-72.200,00	0,00
Summe	-18.271,38	-72.200,00	0,00	-113.233,15	41.033,15	0,00

Jahresabschluss 2024

Teilergebnisrechnung Produkt 120301 Straßenreinigung und Winterdienst

Gemeinde Nordkirchen

Nr.	Bezeichnung	Ergebnis 2023	Fortg. Ansatz 2024	davon EÜ aus dem Vorjahr	Ergebnis 2024	Vergl. Fortg. Ansatz-Ergebnis	EÜ in das Folgejahr
10	= Ordentliche Erträge	0,00	0,00	0,00	0,00	0,00	0,00
13	- Aufw. für Sach- und Dienstleistungen	-9.592,91	-10.000,00	0,00	-835,37	9.164,63	0,00
529104	Straßenreinigungskosten / Winterdienst / Streusalz	-9.592,91	-10.000,00	0,00	-835,37	9.164,63	0,00
17	= Ordentliche Aufwendungen	-9.592,91	-10.000,00	0,00	-835,37	9.164,63	0,00
18	= Ordentliches Ergebnis (Z. 10+17)	-9.592,91	-10.000,00	0,00	-835,37	9.164,63	0,00
21	= Finanzergebnis (Z. 19+20)	0,00	0,00	0,00	0,00	0,00	0,00
22	= Ergebnis der lfd. Verw.tätigkeit (Z. 18+21)	-9.592,91	-10.000,00	0,00	-835,37	9.164,63	0,00
25	= Außerordentliches Ergebnis (Z. 23+24)	0,00	0,00	0,00	0,00	0,00	0,00
26	= Ergebnis - vor Berücksichtigung der intern. Leistungsbez. (Z. 22+25)	-9.592,91	-10.000,00	0,00	-835,37	9.164,63	0,00
28	- Aufwendungen aus internen Leistungsbeziehungen	-4.569,27	-13.900,00	0,00	-4.471,50	9.428,50	0,00
581101	Aufw. iLv Bauhof	-4.569,27	-13.900,00	0,00	-4.471,50	9.428,50	0,00
29	Ergebnis (Z.26,27,28)	-14.162,18	-23.900,00	0,00	-5.306,87	18.593,13	0,00

Jahresabschluss 2024

JA Teilfinanzplan Produkt 120301 Straßenreinigung und Winterdienst

Gemeinde Nordkirchen

Nr.	Bezeichnung	Ergebnis 2023	Fortg. Ansatz 2024	davon EÜ aus dem Vorjahr	Ergebnis 2024	Vergl. Fortg. Ansatz-Ergebnis	EÜ in das Folgejahr
	Investitionstätigkeit Einzahlungen						
06	Summe (invest. Einzahlungen) Auszahlungen	0,00	0,00	0,00	0,00	0,00	0,00
13	Summe: (invest. Auszahlungen)	0,00	0,00	0,00	0,00	0,00	0,00
14	Saldo: der Investitionstätigkeit (Einzahlungen ./. Auszahlungen)	0,00	0,00	0,00	0,00	0,00	0,00

Jahresabschluss 2024

Teilergebnisrechnung Produkt 130202 Bestattungswesen

Gemeinde Nordkirchen

Nr.	Bezeichnung	Ergebnis 2023	Fortg. Ansatz 2024	davon EÜ aus dem Vorjahr	Ergebnis 2024	Vergl. Fortg. Ansatz-Ergebnis	EÜ in das Folgejahr
04	+ Öffentlich-rechtliche Leistungsentgelte	158.903,35	150.100,00	0,00	152.512,20	2.412,20	0,00
431101	Verwaltungsgebühren	168,00	100,00	0,00	21,00	-79,00	0,00
432111	Friedhofs-, Grab-, Bestattungsgebühren	158.735,35	150.000,00	0,00	152.491,20	2.491,20	0,00
06	+ Kostenerstattungen und Kostenumlagen	366,60	300,00	0,00	302,64	2,64	0,00
448110	Erst. Kriegsgräber	366,60	300,00	0,00	302,64	2,64	0,00
10	= Ordentliche Erträge	159.269,95	150.400,00	0,00	152.814,84	2.414,84	0,00
11	- Personalaufwendungen	-6.906,95	-6.000,00	0,00	-7.551,94	-1.551,94	0,00
13	- Aufw. für Sach- und Dienstleistungen	-106.821,55	-89.300,00	0,00	-92.273,52	-2.973,52	0,00
521101	Unterhaltung Grundstücke	-101.952,49	-85.000,00	0,00	-86.924,47	-1.924,47	0,00
524152	Schädlingsbekämpfung	0,00	-500,00	0,00	0,00	500,00	0,00
524190	sonstige Bewirtschaftungskosten	-1.519,44	-1.000,00	0,00	-380,80	619,20	0,00
525503	Unterhg./Inst. Betr.und Gesch.Ausstattung	0,00	-300,00	0,00	0,00	300,00	0,00
527902	Software	-3.349,62	-2.500,00	0,00	-4.968,25	-2.468,25	0,00
14	- Bilanzielle Abschreibungen	-335,07	-400,00	0,00	-335,07	64,93	0,00
15	- Transferaufwendungen	-200,00	-100,00	0,00	0,00	100,00	0,00
531818	Zuschüsse Vereine, Verbände, Beiräte	-200,00	-100,00	0,00	0,00	100,00	0,00
16	- Sonstige ordentliche Aufwendungen	0,00	-15.000,00	0,00	-5.478,16	9.521,84	0,00
543125	Allg. Planungsaufwand	0,00	-15.000,00	0,00	0,00	15.000,00	0,00
549991	übrige weitere sonst.Aufwendg.lfd.Verw.Tätigkeit	0,00	0,00	0,00	-5.478,16	-5.478,16	0,00
17	= Ordentliche Aufwendungen	-114.263,57	-110.800,00	0,00	-105.638,69	5.161,31	0,00
18	= Ordentliches Ergebnis (Z. 10+17)	45.006,38	39.600,00	0,00	47.176,15	7.576,15	0,00
21	= Finanzergebnis (Z. 19+20)	0,00	0,00	0,00	0,00	0,00	0,00
22	= Ergebnis der lfd. Verw.tätigkeit (Z. 18+21)	45.006,38	39.600,00	0,00	47.176,15	7.576,15	0,00
25	= Außerordentliches Ergebnis (Z. 23+24)	0,00	0,00	0,00	0,00	0,00	0,00
26	= Ergebnis - vor Berücksichtigung der intern. Leistungsbez. (Z. 22+25)	45.006,38	39.600,00	0,00	47.176,15	7.576,15	0,00
28	- Aufwendungen aus internen Leistungsbeziehungen	-147.765,79	-161.600,00	0,00	-121.903,74	39.696,26	0,00
581103	Aufw. iLv Gebäudemanagement	-147.765,79	-161.600,00	0,00	-121.903,74	39.696,26	0,00
29	Ergebnis (Z.26,27,28)	-102.759,41	-122.000,00	0,00	-74.727,59	47.272,41	0,00

Jahresabschluss 2024

JA Teilfinanzplan Produkt 130202 Bestattungswesen

Gemeinde Nordkirchen

Nr.	Bezeichnung	Ergebnis 2023	Fortg. Ansatz 2024	davon EÜ aus dem Vorjahr	Ergebnis 2024	Vergl. Fortg. Ansatz-Ergebnis	EÜ in das Folgejahr
	Investitionstätigkeit Einzahlungen						
06	Summe (invest. Einzahlungen) Auszahlungen	0,00	0,00	0,00	0,00	0,00	0,00
13	Summe: (invest. Auszahlungen)	0,00	0,00	0,00	0,00	0,00	0,00
14	Saldo: der Investitionstätigkeit (Einzahlungen ./. Auszahlungen)	0,00	0,00	0,00	0,00	0,00	0,00

Jahresabschluss 2024

Teilergebnisrechnung Produkt 150102 Tourismusförderung

Gemeinde Nordkirchen

Nr.	Bezeichnung	Ergebnis 2023	Fortg. Ansatz 2024	davon EÜ aus dem Vorjahr	Ergebnis 2024	Vergl. Fortg. Ansatz-Ergebnis	EÜ in das Folgejahr
02	+ Zuwendungen und allgemeine Umlagen	9.142,95	8.700,00	0,00	12.918,67	4.218,67	0,00
414701	Zusch. v. priv. Unterneh. f. lfd. Zwecke/Vereine	2.300,00	2.000,00	0,00	4.650,00	2.650,00	0,00
416101	Ertr.a.d. Aufl.v. SoPo. a. Zuweisg v. Land	6.607,66	6.500,00	0,00	8.033,37	1.533,37	0,00
416601	Ertr.a.d. Aufl.v. SoPo. a. Zusch.v.sonst.ö.Sonderr	235,29	200,00	0,00	235,30	35,30	0,00
05	+ Privatrechtliche Leistungsentgelte	37.205,22	11.000,00	0,00	27.903,54	16.903,54	0,00
442106	Provisionen Vermittlung und Verkauf	528,34	0,00	0,00	176,10	176,10	0,00
442107	Verkäufe Tourismusartikel	13.449,56	6.000,00	0,00	10.848,88	4.848,88	0,00
442108	Entgelte für touristische Veranstaltungen	21.124,32	5.000,00	0,00	16.855,58	11.855,58	0,00
446103	Erstattung Postgebühren	13,00	0,00	0,00	22,98	22,98	0,00
446104	Erstattung Versicherungsbeiträge	2.090,00	0,00	0,00	0,00	0,00	0,00
06	+ Kostenerstattungen und Kostenumlagen	551,05	200,00	0,00	250,00	50,00	0,00
448401	Erstattg v. sonst. öffentl. Bereichen	551,05	200,00	0,00	250,00	50,00	0,00
10	= Ordentliche Erträge	46.899,22	19.900,00	0,00	41.072,21	21.172,21	0,00
11	- Personalaufwendungen	-147.005,17	-149.800,00	0,00	-156.963,75	-7.163,75	0,00
13	- Aufw. für Sach- und Dienstleistungen	-20.092,89	-34.000,00	0,00	-10.901,53	23.098,47	0,00
525503	Unterhg./Inst. Betr.und Gesch.Ausstattung	0,00	-500,00	0,00	0,00	500,00	0,00
525603	Geringwertige Wirtschaftsgüter (GWG) ab 2020	0,00	-500,00	0,00	0,00	500,00	0,00
529133	Betrieb Tourismusbüro	-11.596,65	-30.000,00	0,00	-2.366,65	27.633,35	0,00
529138	Einkäufe Tourismusartikel	-8.496,24	-3.000,00	0,00	-8.534,88	-5.534,88	0,00
14	- Bilanzielle Abschreibungen	-8.432,57	-40.600,00	0,00	-35.121,33	5.478,67	0,00
16	- Sonstige ordentliche Aufwendungen	-116.309,52	-72.000,00	0,00	-121.024,37	-49.024,37	0,00
543111	Aufwendungen für touristische Veranstaltungen	-59.780,42	-40.000,00	0,00	-104.213,19	-64.213,19	0,00
543113	Öffentlichkeitsarbeit	-55.182,86	-20.000,00	0,00	-16.441,18	3.558,82	0,00
543118	Aufwand Werbung u. Ausschreibung	0,00	-9.000,00	0,00	0,00	9.000,00	0,00
543122	Beitrag Vereine und Verbände	-445,00	-3.000,00	0,00	-370,00	2.630,00	0,00
549992	Periodenfremde Aufwendungen	-901,24	0,00	0,00	0,00	0,00	0,00
17	= Ordentliche Aufwendungen	-291.840,15	-296.400,00	0,00	-324.010,98	-27.610,98	0,00
18	= Ordentliches Ergebnis (Z. 10+17)	-244.940,93	-276.500,00	0,00	-282.938,77	-6.438,77	0,00
21	= Finanzergebnis (Z. 19+20)	0,00	0,00	0,00	0,00	0,00	0,00
22	= Ergebnis der lfd. Verw.tätigkeit (Z. 18+21)	-244.940,93	-276.500,00	0,00	-282.938,77	-6.438,77	0,00
25	= Außerordentliches Ergebnis (Z. 23+24)	0,00	0,00	0,00	0,00	0,00	0,00
26	= Ergebnis - vor Berücksich-tigung der intern. Leis-tungsbez. (Z. 22+25)	-244.940,93	-276.500,00	0,00	-282.938,77	-6.438,77	0,00
28	- Aufwendungen aus internen Leistungsbeziehungen	-13.356,92	-2.500,00	0,00	-3.287,27	-787,27	0,00
581101	Aufw. iLv Bauhof	-13.356,92	-2.500,00	0,00	-3.287,27	-787,27	0,00
29	Ergebnis (Z.26,27,28)	-258.297,85	-279.000,00	0,00	-286.226,04	-7.226,04	0,00

Jahresabschluss 2024

JA Teilfinanzplan Produkt 150102 Tourismusförderung

Gemeinde Nordkirchen

Nr.	Bezeichnung	Ergebnis 2023	Fortg. Ansatz 2024	davon EÜ aus dem Vorjahr	Ergebnis 2024	Vergl. Fortg. Ansatz- Ergebnis	EÜ in das Folgejahr
	Investitionstätigkeit Einzahlungen						
01	aus Zuwendungen für Investitionsmaßnahmen	16.092,05	100.700,00	0,00	70.734,79	-29.965,21	0,00
06	Summe (invest. Einzahlungen)	16.092,05	100.700,00	0,00	70.734,79	-29.965,21	0,00
09	für den Erwerb von beweglichem Anlagevermögen	0,00	-36.600,00	0,00	0,00	36.600,00	0,00
12	Sonstige Investitionsauszahlungen	0,00	-155.100,00	0,00	-116.527,25	38.572,75	0,00
13	Summe: (invest. Auszahlungen)	0,00	-191.700,00	0,00	-116.527,25	75.172,75	0,00
14	Saldo: der Investitionstätigkeit (Einzahlungen ./ Auszahlungen)	16.092,05	-91.000,00	0,00	-45.792,46	45.207,54	0,00

Jahresabschluss 2024

Investitionen Produkt 150102 Tourismusförderung

Gemeinde Nordkirchen

	Jahres- ergebnis 2023	Fortg. Ansatz mit HH-Resten 2024	davon EÜ aus dem Vorjahr	Jahres- ergebnis 2024	Vergl. Fortg. Ansatz-Ergebnis 2024	Übertragene Ermächtigungen
1. oberhalb der Wertgrenze						
INV2400004 App Schlossführungen	16.092,05	-54.400,00	0,00	-45.792,46	-8.607,54	0,00
180000 + Zuwendungen für Investitionsmaßnahmen	16.092,05	100.700,00	0,00	70.734,79	29.965,21	0,00
290000 - Sonstige Investitionsauszahlungen	0,00	-155.100,00	0,00	-116.527,25	-38.572,75	0,00
INV2400005 Ausstattung Touristinfo	0,00	-36.600,00	0,00	0,00	-36.600,00	0,00
260000 - Auszahlungen für den Erwerb von beweglichem Anlagevermögen	0,00	-36.600,00	0,00	0,00	-36.600,00	0,00
Summe	16.092,05	-91.000,00	0,00	-45.792,46	-45.207,54	0,00

Jahresabschluss 2024

Teilergebnisrechnung Produkt 010402 Bauhof

Gemeinde Nordkirchen

Nr.	Bezeichnung	Ergebnis 2023	Fortg. Ansatz 2024	davon EÜ aus dem Vorjahr	Ergebnis 2024	Vergl. Fortg. Ansatz- Ergebnis	EÜ in das Folgejahr
02	+ Zuwendungen und allgemeine Umlagen	57.969,79	47.700,00	0,00	64.296,24	16.596,24	0,00
416101	Ertr.a.d. Aufl.v. SoPo. a. Zuweisg v. Land	12.806,91	12.700,00	0,00	12.919,41	219,41	0,00
416401	Ertr.a.d. Aufl.v. SoPo. a. Zuweisg v.sonst.öff.Ber	45.162,88	35.000,00	0,00	51.376,83	16.376,83	0,00
07	+ Sonstige ordentliche Erträge	1.101,60	200,00	0,00	32.953,69	32.753,69	0,00
454201	Erträge Verkauf v. bewegl. Sachen >410 €, Gewinn	773,50	0,00	0,00	18.000,00	18.000,00	0,00
547905	Anlagenabgang bewegl.Sachen (Gewinn)	-1,00	0,00	0,00	-1,00	-1,00	0,00
456501	Erträge aus Schadensersatzleistungen	161,04	0,00	0,00	14.082,49	14.082,49	0,00
457102	Ertr. a.d.Auflösung von sonstigen SoPo	168,06	200,00	0,00	168,05	-31,95	0,00
459102	Periodenfremde Erträge	0,00	0,00	0,00	704,15	704,15	0,00
10	= Ordentliche Erträge	59.071,39	47.900,00	0,00	97.249,93	49.349,93	0,00
11	- Personalaufwendungen	-635.228,79	-813.200,00	0,00	-680.834,03	132.365,97	0,00
13	- Aufw. für Sach- und Dienstleistungen	-92.880,68	-115.800,00	0,00	-135.306,66	-19.506,66	0,00
521101	Unterhaltung Grundstücke	0,00	-500,00	0,00	-809,44	-309,44	0,00
521110	Unterhaltung eigene Gebäude	-2.642,49	-10.000,00	0,00	-17.751,57	-7.751,57	0,00
521111	Unterhaltung Brandschutz-/Einbruchmeldeeinrichtung	0,00	0,00	0,00	-379,19	-379,19	0,00
521150	Unterhaltung Heizungs- u. Klimaanlage, Aufzüge	0,00	0,00	0,00	-237,26	-237,26	0,00
524102	Strom	-3.525,97	-9.500,00	0,00	-9.955,00	-455,00	0,00
524103	Gas	-3.317,50	-7.000,00	0,00	-3.286,82	3.713,18	0,00
524106	Wasser	-323,29	-800,00	0,00	-484,63	315,37	0,00
524150	Unterhaltsreinigung	-88,54	-300,00	0,00	-91,40	208,60	0,00
524151	Reinigungsmittel	-1.229,52	-1.000,00	0,00	-1.726,29	-726,29	0,00
524190	sonstige Bewirtschaftungskosten	0,00	-100,00	0,00	-57,57	42,43	0,00
525101	Unterhaltung von PKW/LKW (Kraftstoff)	-25.738,73	-30.000,00	0,00	-26.287,74	3.712,26	0,00
525102	Instandsetzung von Pkw / Lkw (Inspektionen)	-13.081,85	-20.000,00	0,00	-26.368,77	-6.368,77	0,00
525503	Unterhg./Inst. Betr.und Gesch.Ausstattung	-9.146,83	-7.500,00	0,00	-9.940,19	-2.440,19	0,00
525504	Unterhaltung, Instandhalt. v. Maschinen u. Geräten	-25.435,79	-23.000,00	0,00	-34.448,68	-11.448,68	0,00
525603	Geringwertige Wirtschaftsgüter (GWG) ab 2020	-7.413,97	-5.000,00	0,00	-3.440,95	1.559,05	0,00
529101	Sonst. Aufwendungen für Dienstleistungen	-178,51	-300,00	0,00	0,00	300,00	0,00
529106	Abfallentsorgung	-517,89	-800,00	0,00	-41,16	758,84	0,00
529120	Weihnachtsbeleuchtung/-material	-239,80	0,00	0,00	0,00	0,00	0,00
14	- Bilanzielle Abschreibungen	-77.756,86	-85.500,00	0,00	-97.267,39	-11.767,39	0,00
16	- Sonstige ordentliche Aufwendungen	-60.716,50	-24.400,00	0,00	-20.921,01	3.478,99	0,00
541201	Aufwendungen für Dienst- u. Schutzkleidung	-7.135,24	-6.000,00	0,00	-5.090,01	909,99	0,00
542201	Miete / Pacht, Erbbauzins	-2.377,02	-2.400,00	0,00	-2.377,02	22,98	0,00
542206	Mietaufwand Maschinen und Geräte	-2.366,99	-2.000,00	0,00	0,00	2.000,00	0,00
543103	Prüfungs- u. Beratungsgebühren	-35.735,70	0,00	0,00	0,00	0,00	0,00
543110	Rundfunkgebühren	-734,40	-800,00	0,00	-734,40	65,60	0,00
544101	Versicherungsbeiträge (ohne Gebäude)	-398,06	-500,00	0,00	-302,11	197,89	0,00
544102	Kfz-Versicherungsbeiträge	-8.173,99	-9.000,00	0,00	-8.944,69	55,31	0,00
544103	Kfz-Steuer	-2.536,00	-2.700,00	0,00	-2.540,00	160,00	0,00
544106	Versicherungen Gebäude	-867,52	-1.000,00	0,00	-931,78	68,22	0,00
547906	Anlagenabgang bewegl.Sachen (Verlust)	-377,30	0,00	0,00	-1,00	-1,00	0,00
548102	Mahnkosten, Vollstreckungskosten	-14,28	0,00	0,00	0,00	0,00	0,00
17	= Ordentliche Aufwendungen	-866.582,83	-1.038.900,00	0,00	-934.329,09	104.570,91	0,00
18	= Ordentliches Ergebnis (Z. 10+17)	-807.511,44	-991.000,00	0,00	-837.079,16	153.920,84	0,00
21	= Finanzergebnis (Z. 19+20)	0,00	0,00	0,00	0,00	0,00	0,00
22	= Ergebnis der lfd. Verw.tätigkeit (Z. 18+21)	-807.511,44	-991.000,00	0,00	-837.079,16	153.920,84	0,00
25	= Außerordentliches Ergebnis (Z. 23+24)	0,00	0,00	0,00	0,00	0,00	0,00
26	= Ergebnis - vor Berücksich-tigung der intern. Leis-tungsbez. (Z. 22+25)	-807.511,44	-991.000,00	0,00	-837.079,16	153.920,84	0,00

Jahresabschluss 2024

Teilergebnisrechnung Produkt 010402 Bauhof

Gemeinde Nordkirchen

Nr.	Bezeichnung	Ergebnis 2023	Fortg. Ansatz 2024	davon EÜ aus dem Vorjahr	Ergebnis 2024	Vergl. Fortg. Ansatz-Ergebnis	EÜ in das Folgejahr
27	+ Erträge aus internen Leistungsbeziehungen	635.228,79	813.200,00	0,00	680.834,03	-132.365,97	0,00
481101	Erträge aus iLv Bauhof	635.228,79	813.200,00	0,00	680.834,03	-132.365,97	0,00
28	- Aufwendungen aus internen Leistungsbeziehungen	-112.096,74	-143.700,00	0,00	-121.277,79	22.422,21	0,00
581101	Aufw. iLv Bauhof	-109.681,76	-141.200,00	0,00	-118.852,09	22.347,91	0,00
581102	Aufw. iLv Grundbesitzabgaben	-2.414,98	-2.500,00	0,00	-2.425,70	74,30	0,00
29	Ergebnis (Z.26,27,28)	-284.379,39	-321.500,00	0,00	-277.522,92	43.977,08	0,00

Jahresabschluss 2024

JA Teilfinanzplan Produkt 010402 Bauhof

Gemeinde Nordkirchen

Nr.	Bezeichnung	Ergebnis 2023	Fortg. Ansatz 2024	davon EÜ aus dem Vorjahr	Ergebnis 2024	Vergl. Fortg. Ansatz- Ergebnis	EÜ in das Folgejahr
	Investitionstätigkeit Einzahlungen						
01	aus Zuwendungen für Investitionsmaßnahmen	1.500,00	0,00	0,00	0,00	0,00	0,00
02	aus der Veräußerung von Sachanlagen	773,50	0,00	0,00	18.000,00	18.000,00	0,00
06	Summe (invest. Einzahlungen)	2.273,50	0,00	0,00	18.000,00	18.000,00	0,00
	Auszahlungen						
07	für den Erwerb von Grundstücken und Gebäuden	0,00	-105.000,00	0,00	0,00	105.000,00	-88.000,00
09	für den Erwerb von beweglichem Anlagevermögen	-126.202,31	-165.400,00	-15.400,00	-195.797,69	-30.397,69	-5.700,00
13	Summe: (invest. Auszahlungen)	-126.202,31	-270.400,00	-15.400,00	-195.797,69	74.602,31	-93.700,00
14	Saldo: der Investitionstätigkeit (Einzahlungen ./ Auszahlungen)	-123.928,81	-270.400,00	-15.400,00	-177.797,69	92.602,31	-93.700,00

Jahresabschluss 2024

Investitionen Produkt 010402 Bauhof

Gemeinde Nordkirchen

	Jahres- ergebnis 2023	Fortg. Ansatz mit HH-Resten 2024	davon EÜ aus dem Vorjahr	Jahres- ergebnis 2024	Vergl. Fortg. Ansatz-Ergebnis 2024	Übertragene Ermächtigungen
1. oberhalb der Wertgrenze						
INV0900006 Fzg + Geräte Bauhof	774,50	0,00	0,00	0,00	0,00	0,00
190000 + Einzahlungen a. d. Veräußerung v. Sachanlagen	774,50	0,00	0,00	0,00	0,00	0,00
INV0900056 Bauhof, Gebäude + Grundstücke	0,00	-23.000,00	0,00	-9.985,50	-13.014,50	0,00
240000 - Auszahlungen für den Erwerb von Grundstücken und Gebäuden	0,00	-23.000,00	0,00	0,00	-23.000,00	0,00
260000 - Auszahlungen für den Erwerb von beweglichem Anlagevermögen	0,00	0,00	0,00	-9.985,50	9.985,50	0,00
INV2300001 Fzg + Geräte Bauhof	-113.098,62	-172.400,00	0,00	-166.693,18	-5.706,82	0,00
180000 + Zuwendungen für Investitionsmaßnahmen	1.500,00	0,00	0,00	0,00	0,00	0,00
190000 + Einzahlungen a. d. Veräußerung v. Sachanlagen	0,00	0,00	0,00	18.001,00	-18.001,00	0,00
260000 - Auszahlungen für den Erwerb von beweglichem Anlagevermögen	-114.598,62	-172.400,00	0,00	-184.694,18	12.294,18	0,00
INV2300008 Sanierung Bauhof	0,00	-75.000,00	0,00	0,00	-75.000,00	0,00
240000 - Auszahlungen für den Erwerb von Grundstücken und Gebäuden	0,00	-75.000,00	0,00	0,00	-75.000,00	0,00
INV2300013 BGA Bauhof (Fachbereich)	-11.603,69	-1.200,00	0,00	-1.118,01	-81,99	0,00
260000 - Auszahlungen für den Erwerb von beweglichem Anlagevermögen	-11.603,69	-1.200,00	0,00	-1.118,01	-81,99	0,00
Summe	-123.927,81	-271.600,00	0,00	-177.796,69	-93.803,31	0,00

Jahresabschluss 2024

Teilergebnisrechnung Produkt 011001 Verwaltungsgebäude

Gemeinde Nordkirchen

Nr.	Bezeichnung	Ergebnis 2023	Fortg. Ansatz 2024	davon EÜ aus dem Vorjahr	Ergebnis 2024	Vergl. Fortg. Ansatz- Ergebnis	EÜ in das Folgejahr
02	+ Zuwendungen und allgemeine Umlagen	60.549,24	19.600,00	0,00	45.561,20	25.961,20	0,00
416101	Ertr.a.d. Aufl.v. SoPo. a. Zuweisg v. Land	11.799,61	11.800,00	0,00	12.378,94	578,94	0,00
416401	Ertr.a.d. Aufl.v. SoPo. a. Zuweisg v.sonst.öff.Ber	48.749,63	7.800,00	0,00	33.182,26	25.382,26	0,00
05	+ Privatrechtliche Leistungsentgelte	26.290,23	29.700,00	0,00	27.377,37	-2.322,63	0,00
441101	Mieten u. Pachten, Erbbauzins	6.078,72	4.900,00	0,00	6.078,72	1.178,72	0,00
441102	Nebenkosten	1.005,00	1.000,00	0,00	1.005,00	5,00	0,00
442105	Erträge Einspeisevergütung PV-Anlagen (ohne Ust)	19.197,63	23.800,00	0,00	20.293,65	-3.506,35	0,00
442109	Erträge Einspeisevergütung PV-Anlagen (mit Ust)	8,88	0,00	0,00	0,00	0,00	0,00
07	+ Sonstige ordentliche Erträge	3.519,19	0,00	0,00	20.458,65	20.458,65	0,00
459102	Periodenfremde Erträge	3.519,19	0,00	0,00	20.458,65	20.458,65	0,00
10	= Ordentliche Erträge	90.358,66	49.300,00	0,00	93.397,22	44.097,22	0,00
11	- Personalaufwendungen	-226.027,11	-349.200,00	0,00	-214.663,90	134.536,10	0,00
13	- Aufw. für Sach- und Dienstleistungen	-153.052,10	-125.250,00	0,00	-72.362,68	52.887,32	0,00
521103	Unterhaltung gemietete Gebäude	0,00	-10.000,00	0,00	-1.867,67	8.132,33	0,00
521110	Unterhaltung eigene Gebäude	-2.035,43	-16.000,00	0,00	-1.013,47	14.986,53	0,00
521111	Unterhaltung Brandschutz-/Einbruchmeldeeinrichtung	-3.274,48	0,00	0,00	-382,95	-382,95	0,00
521114	Unterhaltung PV Anlagen (19% Vst)	0,00	-4.000,00	0,00	0,00	4.000,00	0,00
521150	Unterhaltung Heizungs- u. Klimaanlage, Aufzüge	-2.390,79	0,00	0,00	-744,80	-744,80	0,00
524102	Strom	-18.526,74	-55.700,00	0,00	-26.764,63	28.935,37	0,00
524103	Gas	-20.635,00	-24.500,00	0,00	-157,77	24.342,23	0,00
524106	Wasser	-392,92	-100,00	0,00	-612,38	-512,38	0,00
524150	Unterhaltsreinigung	-6.882,34	-7.500,00	0,00	-10.827,95	-3.327,95	0,00
524151	Reinigungsmittel	-4.928,63	-5.000,00	0,00	-3.989,89	1.010,11	0,00
524190	sonstige Bewirtschaftungskosten	-74,07	0,00	0,00	0,00	0,00	0,00
525101	Unterhaltung von PKW/LKW (Kraftstoff)	0,00	-500,00	0,00	0,00	500,00	0,00
525102	Instandsetzung von Pkw / Lkw (Inspektionen)	0,00	-500,00	0,00	-102,00	398,00	0,00
525503	Unterhg./Inst. Betr.und Gesch.Ausstattung	-230,57	-500,00	0,00	-23,58	476,42	0,00
525504	Unterhaltung, Instandhalt. v. Maschinen u. Geräten	-417,85	-250,00	0,00	-64,12	185,88	0,00
525603	Geringwertige Wirtschaftsgüter (GWG) ab 2020	-2.419,28	-500,00	0,00	-184,99	315,01	0,00
527902	Software	-593,81	0,00	0,00	0,00	0,00	0,00
529101	Sonst. Aufwendungen für Dienstleistungen	-87.661,78	-200,00	0,00	-24.255,94	-24.055,94	0,00
529106	Abfallentsorgung	-2.523,01	0,00	0,00	-1.305,14	-1.305,14	0,00
529120	Weihnachtsbeleuchtung/-material	-65,40	0,00	0,00	-65,40	-65,40	0,00
14	- Bilanzielle Abschreibungen	-91.248,02	-120.100,00	0,00	-100.198,59	19.901,41	0,00
16	- Sonstige ordentliche Aufwendungen	-64.929,42	-142.100,00	0,00	-159.053,53	-16.953,53	0,00
541201	Aufwendungen für Dienst- u. Schutzkleidung	-1.564,06	-500,00	0,00	-84,71	415,29	0,00
542201	Miete / Pacht, Erbbauzins	-41.600,14	-110.000,00	0,00	-115.280,25	-5.280,25	0,00
542202	Mietnebenkosten	-1.705,29	-25.000,00	0,00	-23.195,49	1.804,51	0,00
543103	Prüfungs- u. Beratungsgebühren	-13.164,38	0,00	0,00	-1.906,99	-1.906,99	0,00
543125	Allg. Planungsaufwand	-2.967,90	0,00	0,00	-5.886,32	-5.886,32	0,00
544101	Versicherungsbeiträge (ohne Gebäude)	-890,46	-2.300,00	0,00	-876,97	1.423,03	0,00
544102	Kfz-Versicherungsbeiträge	0,00	-1.000,00	0,00	-256,02	743,98	0,00
544103	Kfz-Steuer	0,00	-500,00	0,00	0,00	500,00	0,00
544106	Versicherungen Gebäude	-2.216,53	-2.800,00	0,00	-373,62	2.426,38	0,00
547906	Anlagenabgang bewegl.Sachen (Verlust)	-287,90	0,00	0,00	0,00	0,00	0,00
548400	Aufwendungen für Corona	-262,45	0,00	0,00	0,00	0,00	0,00
549992	Periodenfremde Aufwendungen	-270,31	0,00	0,00	-11.193,16	-11.193,16	0,00
17	= Ordentliche Aufwendungen	-535.256,65	-736.650,00	0,00	-546.278,70	190.371,30	0,00
18	= Ordentliches Ergebnis (Z. 10+17)	-444.897,99	-687.350,00	0,00	-452.881,48	234.468,52	0,00
21	= Finanzergebnis (Z. 19+20)	0,00	0,00	0,00	0,00	0,00	0,00

Jahresabschluss 2024

Teilergebnisrechnung Produkt 011001 Verwaltungsgebäude

Gemeinde Nordkirchen

Nr.	Bezeichnung	Ergebnis 2023	Fortg. Ansatz 2024	davon EÜ aus dem Vorjahr	Ergebnis 2024	Vergl. Fortg. Ansatz-Ergebnis	EÜ in das Folgejahr
22	= Ergebnis der lfd. Verw.tätigkeit (Z. 18+21)	-444.897,99	-687.350,00	0,00	-452.881,48	234.468,52	0,00
23	+ Außerordentliche Erträge	262,45	0,00	0,00	0,00	0,00	0,00
491110	CIG Aufwendungen Corona	-262,45	0,00	0,00	0,00	0,00	0,00
25	= Außerordentliches Ergebnis (Z. 23+24)	262,45	0,00	0,00	0,00	0,00	0,00
26	= Ergebnis - vor Berücksich-tigung der intern. Leistungsbez. (Z. 22+25)	-444.635,54	-687.350,00	0,00	-452.881,48	234.468,52	0,00
28	- Aufwendungen aus internen Leistungsbeziehungen	-13.526,24	-3.100,00	0,00	-7.487,45	-4.387,45	0,00
581101	Aufw. iLv Bauhof	-11.779,85	-1.100,00	0,00	-4.900,28	-3.800,28	0,00
581102	Aufw. iLv Grundbesitzabgaben	-1.746,39	-2.000,00	0,00	-2.587,17	-587,17	0,00
29	Ergebnis (Z.26,27,28)	-458.161,78	-690.450,00	0,00	-460.368,93	230.081,07	0,00

Jahresabschluss 2024

JA Teilfinanzplan Produkt 011001 Verwaltungsgebäude

Gemeinde Nordkirchen

Nr.	Bezeichnung	Ergebnis 2023	Fortg. Ansatz 2024	davon EÜ aus dem Vorjahr	Ergebnis 2024	Vergl. Fortg. Ansatz- Ergebnis	EÜ in das Folgejahr
	Investitionstätigkeit Einzahlungen						
01	aus Zuwendungen für Investitionsmaßnahmen	0,00	16.000,00	0,00	14.230,00	-1.770,00	0,00
06	Summe (invest. Einzahlungen)	0,00	16.000,00	0,00	14.230,00	-1.770,00	0,00
	Auszahlungen						
07	für den Erwerb von Grundstücken und Gebäuden	0,00	-13.500,00	-13.500,00	0,00	13.500,00	0,00
08	für Baumaßnahmen	-165.455,56	-2.921.000,00	-1.160.000,00	-1.345.777,62	1.575.222,38	-1.590.100,00
09	für den Erwerb von beweglichem Anlagevermögen	-93.751,82	-40.000,00	0,00	-76.742,11	-36.742,11	0,00
13	Summe: (invest. Auszahlungen)	-259.207,38	-2.974.500,00	-1.173.500,00	-1.422.519,73	1.551.980,27	-1.590.100,00
14	Saldo: der Investitionstätigkeit (Einzahlungen ./ Auszahlungen)	-259.207,38	-2.958.500,00	-1.173.500,00	-1.408.289,73	1.550.210,27	-1.590.100,00

Jahresabschluss 2024

Investitionen Produkt 011001 Verwaltungsgebäude

Gemeinde Nordkirchen

	Jahres- ergebnis 2023	Fortg. Ansatz mit HH-Resten 2024	davon EÜ aus dem Vorjahr	Jahres- ergebnis 2024	Vergl. Fortg. Ansatz-Ergebnis 2024	Übertragene Ermächtigungen
1. oberhalb der Wertgrenze						
INV1700002 Erwerb Tourismus-/Mobilitätszentrale	0,00	-160.000,00	0,00	0,00	-160.000,00	0,00
250000 - Auszahlungen für Baumaßnahmen	0,00	-160.000,00	0,00	0,00	-160.000,00	0,00
INV2200001 Umbau Bürgerhaus	-91.478,56	-13.500,00	0,00	0,00	-13.500,00	0,00
240000 - Auszahlungen für den Erwerb von Grundstücken und Gebäuden	0,00	-13.500,00	0,00	0,00	-13.500,00	0,00
260000 - Auszahlungen für den Erwerb von beweglichem Anlagevermögen	-91.478,56	0,00	0,00	0,00	0,00	0,00
INV2200004 Defibrillatoren	-2.273,26	0,00	0,00	0,00	0,00	0,00
260000 - Auszahlungen für den Erwerb von beweglichem Anlagevermögen	-2.273,26	0,00	0,00	0,00	0,00	0,00
INV2200005 Photovoltaikanlage	0,00	0,00	0,00	-56.104,43	56.104,43	0,00
250000 - Auszahlungen für Baumaßnahmen	0,00	0,00	0,00	-14.992,32	14.992,32	0,00
260000 - Auszahlungen für den Erwerb von beweglichem Anlagevermögen	0,00	0,00	0,00	-41.112,11	41.112,11	0,00
INV2200016 Baumaßnahme Rathaus	-165.455,56	-2.731.000,00	0,00	-1.304.557,53	-1.426.442,47	0,00
250000 - Auszahlungen für Baumaßnahmen	-165.455,56	-2.731.000,00	0,00	-1.304.557,53	-1.426.442,47	0,00
INV2300011 Außenanlagen Baumaßnahme Rathaus	0,00	-30.000,00	0,00	-26.227,77	-3.772,23	0,00
250000 - Auszahlungen für Baumaßnahmen	0,00	-30.000,00	0,00	-26.227,77	-3.772,23	0,00
INV2400001 Hausmeisterfahrzeug	0,00	-24.000,00	0,00	-21.400,00	-2.600,00	0,00
180000 + Zuwendungen für Investitionsmaßnahmen	0,00	16.000,00	0,00	14.230,00	1.770,00	0,00
260000 - Auszahlungen für den Erwerb von beweglichem Anlagevermögen	0,00	-40.000,00	0,00	-35.630,00	-4.370,00	0,00
Summe	-259.207,38	-2.958.500,00	0,00	-1.408.289,73	-1.550.210,27	0,00

Jahresabschluss 2024

Teilergebnisrechnung Produkt 011002 Liegenschaften

Gemeinde Nordkirchen

Nr.	Bezeichnung	Ergebnis 2023	Fortg. Ansatz 2024	davon EÜ aus dem Vorjahr	Ergebnis 2024	Vergl. Fortg. Ansatz-Ergebnis	EÜ in das Folgejahr
05	+ Privatrechtliche Leistungsentgelte	766.340,18	770.400,00	0,00	959.638,69	189.238,69	0,00
441101	Mieten u. Pachten, Erbbauzins	24.456,40	20.000,00	0,00	24.577,23	4.577,23	0,00
441104	Nutzungsentgelte (privat)	400,00	400,00	0,00	575,20	175,20	0,00
442103	Erträge Verkauf v. Baugrundstücken UV	741.483,78	750.000,00	0,00	934.486,26	184.486,26	0,00
06	+ Kostenerstattungen und Kostenumlagen	3.500,00	0,00	0,00	0,00	0,00	0,00
448812	Kostenerstattung Sachkosten	3.500,00	0,00	0,00	0,00	0,00	0,00
07	+ Sonstige ordentliche Erträge	113.774,61	154.000,00	0,00	74.296,96	-79.703,04	0,00
456503	Ausgleichzahlung Infrastruktur	108.860,00	154.000,00	0,00	45.700,00	-108.300,00	0,00
458201	Ertrag Auflös. oder Herabsetz. v. Rückst.	4.914,61	0,00	0,00	28.535,81	28.535,81	0,00
459102	Periodenfremde Erträge	0,00	0,00	0,00	61,15	61,15	0,00
10	= Ordentliche Erträge	883.614,79	924.400,00	0,00	1.033.935,65	109.535,65	0,00
11	- Personalaufwendungen	-68.636,21	-83.000,00	0,00	-50.238,46	32.761,54	0,00
13	- Aufw. für Sach- und Dienstleistungen	-11.764,49	0,00	0,00	-0,54	-0,54	0,00
524101	Grundbesitzabgaben	-0,52	0,00	0,00	-0,54	-0,54	0,00
529101	Sonst. Aufwendungen für Dienstleistungen	-11.763,97	0,00	0,00	0,00	0,00	0,00
16	- Sonstige ordentliche Aufwendungen	-249.862,48	-43.800,00	0,00	-58.322,10	-14.522,10	0,00
542201	Miete / Pacht, Erbbauzins	-607,97	-2.700,00	0,00	-724,25	1.975,75	0,00
543103	Prüfungs- u. Beratungsgebühren	0,00	0,00	0,00	-6.022,31	-6.022,31	0,00
543118	Aufwand Werbung u. Ausschreibung	-324,90	-1.000,00	0,00	-324,90	675,10	0,00
543123	Beitrag Umlage Landwirtschaftskammer	-42,20	-100,00	0,00	-42,20	57,80	0,00
543124	Katastergebühren / Notargebühren etc.	-2.337,11	-20.000,00	0,00	-1.583,04	18.416,96	0,00
543126	Aufw. Vermessung Baugrundstücke	-183.016,60	-10.000,00	0,00	-46.485,63	-36.485,63	0,00
545604	Erstattung Kindergartenbeiträge (Kaufpreisnachl.)	-8.927,50	-5.000,00	0,00	-3.139,77	1.860,23	0,00
545605	Erstattung Kinderzuschuss (Kaufpreisnachlass)	0,00	-5.000,00	0,00	0,00	5.000,00	0,00
547305	Verkauf Baugrundstücke UV, Verlust	-54.606,20	0,00	0,00	0,00	0,00	0,00
17	= Ordentliche Aufwendungen	-330.263,18	-126.800,00	0,00	-108.561,10	18.238,90	0,00
18	= Ordentliches Ergebnis (Z. 10+17)	553.351,61	797.600,00	0,00	925.374,55	127.774,55	0,00
21	= Finanzergebnis (Z. 19+20)	0,00	0,00	0,00	0,00	0,00	0,00
22	= Ergebnis der lfd. Verw.tätigkeit (Z. 18+21)	553.351,61	797.600,00	0,00	925.374,55	127.774,55	0,00
25	= Außerordentliches Ergebnis (Z. 23+24)	0,00	0,00	0,00	0,00	0,00	0,00
26	= Ergebnis - vor Berücksich-tigung der intern. Leistungsbez. (Z. 22+25)	553.351,61	797.600,00	0,00	925.374,55	127.774,55	0,00
28	- Aufwendungen aus internen Leistungsbeziehungen	-13.052,13	-11.100,00	0,00	-18.760,85	-7.660,85	0,00
581101	Aufw. iLv Bauhof	-4.125,84	-2.100,00	0,00	-7.330,00	-5.230,00	0,00
581102	Aufw. iLv Grundbesitzabgaben	-8.926,29	-9.000,00	0,00	-11.430,85	-2.430,85	0,00
29	Ergebnis (Z.26,27,28)	540.299,48	786.500,00	0,00	906.613,70	120.113,70	0,00

Jahresabschluss 2024

JA Teilfinanzplan Produkt 011002 Liegenschaften

Gemeinde Nordkirchen

Nr.	Bezeichnung	Ergebnis 2023	Fortg. Ansatz 2024	davon EÜ aus dem Vorjahr	Ergebnis 2024	Vergl. Fortg. Ansatz- Ergebnis	EÜ in das Folgejahr
	Investitionstätigkeit Einzahlungen						
02	aus der Veräußerung von Sachanlagen	135.000,00	0,00	0,00	0,00	0,00	0,00
06	Summe (invest. Einzahlungen) Auszahlungen	135.000,00	0,00	0,00	0,00	0,00	0,00
13	Summe: (invest. Auszahlungen)	0,00	0,00	0,00	0,00	0,00	0,00
14	Saldo: der Investitionstätigkeit (Einzahlungen ./. Auszahlungen)	135.000,00	0,00	0,00	0,00	0,00	0,00

Jahresabschluss 2024

Investitionen Produkt 011002 Liegenschaften

Gemeinde Nordkirchen

	Jahres- ergebnis 2023	Fortg. Ansatz mit HH-Resten 2024	davon EÜ aus dem Vorjahr	Jahres- ergebnis 2024	Vergl. Fortg. Ansatz-Ergebnis 2024	Übertragene Ermächtigungen
1. oberhalb der Wertgrenze						
INV0900047 An- und Verkauf von Grundstücken und Gebäuden	209.968,72	0,00	0,00	0,00	0,00	0,00
190000 + Einzahlungen a. d. Veräußerung v. Sachanlagen	209.968,72	0,00	0,00	0,00	0,00	0,00
INV2200006 Kauf von Grundstücken im UV	0,00	-1.770.000,00	0,00	0,00	-1.770.000,00	0,00
150000 - Sonstige Auszahlungen	0,00	-1.770.000,00	0,00	0,00	-1.770.000,00	0,00
Summe	209.968,72	-1.770.000,00	0,00	0,00	-1.770.000,00	0,00

Jahresabschluss 2024

Teilergebnisrechnung Produkt 011003 Sonstige öffentliche Gebäude

Gemeinde Nordkirchen

Nr.	Bezeichnung	Ergebnis 2023	Fortg. Ansatz 2024	davon EÜ aus dem Vorjahr	Ergebnis 2024	Vergl. Fortg. Ansatz-Ergebnis	EÜ in das Folgejahr
02	+ Zuwendungen und allgemeine Umlagen	30.325,18	30.500,00	0,00	30.325,18	-174,82	0,00
416101	Ertr.a.d. Aufl.v. SoPo. a. Zuweisg v. Land	15.981,75	30.500,00	0,00	15.981,75	-14.518,25	0,00
416401	Ertr.a.d. Aufl.v. SoPo. a. Zuweisg v.sonst.öff.Ber	14.343,43	0,00	0,00	14.343,43	14.343,43	0,00
05	+ Privatrechtliche Leistungsentgelte	2.320,70	800,00	0,00	3.355,00	2.555,00	0,00
441101	Mieten u. Pachten, Erbbauzins	500,00	0,00	0,00	0,00	0,00	0,00
441104	Nutzungsentgelte (privat)	1.820,70	800,00	0,00	3.355,00	2.555,00	0,00
07	+ Sonstige ordentliche Erträge	2.093,71	0,00	0,00	2.962,39	2.962,39	0,00
459102	Periodenfremde Erträge	2.093,71	0,00	0,00	2.962,39	2.962,39	0,00
10	= Ordentliche Erträge	34.739,59	31.300,00	0,00	36.642,57	5.342,57	0,00
13	- Aufw. für Sach- und Dienstleistungen	-60.079,02	-111.400,00	0,00	-101.770,97	9.629,03	0,00
521103	Unterhaltung gemietete Gebäude	-4.580,50	0,00	0,00	-493,08	-493,08	0,00
521110	Unterhaltung eigene Gebäude	-3.002,08	-43.000,00	0,00	-38.283,78	4.716,22	0,00
521111	Unterhaltung Brandschutz-/Einbruchmeldeeinrichtung	-1.837,41	0,00	0,00	-2.055,67	-2.055,67	0,00
521130	Unterhaltung Außenanlagen bei Gebäuden	-1.760,21	0,00	0,00	-2.866,81	-2.866,81	0,00
521150	Unterhaltung Heizungs- u. Klimaanlage, Aufzüge	-3.986,38	0,00	0,00	-4.657,04	-4.657,04	0,00
524102	Strom	-6.433,64	-13.500,00	0,00	-19.525,00	-6.025,00	0,00
524103	Gas	-15.316,96	-28.900,00	0,00	-10.883,60	18.016,40	0,00
524106	Wasser	-692,02	-1.100,00	0,00	-991,57	108,43	0,00
524150	Unterhaltsreinigung	-18.076,98	-20.500,00	0,00	-18.445,69	2.054,31	0,00
524151	Reinigungsmittel	-438,15	-1.000,00	0,00	-219,92	780,08	0,00
524162	Bewachung und Sicherheitsdienst	-85,68	-300,00	0,00	0,00	300,00	0,00
524190	sonstige Bewirtschaftungskosten	-74,76	-200,00	0,00	-200,65	-0,65	0,00
525503	Unterhg./Inst. Betr.und Gesch.Ausstattung	0,00	-100,00	0,00	-36,90	63,10	0,00
525603	Geringwertige Wirtschaftsgüter (GWG) ab 2020	-929,18	0,00	0,00	-799,68	-799,68	0,00
527902	Software	-1.777,97	-1.900,00	0,00	-2.199,12	-299,12	0,00
529101	Sonst. Aufwendungen für Dienstleistungen	-847,30	-900,00	0,00	-112,46	787,54	0,00
529120	Weihnachtsbeleuchtung/-material	-239,80	0,00	0,00	0,00	0,00	0,00
14	- Bilanzielle Abschreibungen	-49.611,53	-49.600,00	0,00	-49.611,52	-11,52	0,00
16	- Sonstige ordentliche Aufwendungen	-2.503,99	-5.000,00	0,00	-3.630,73	1.369,27	0,00
541201	Aufwendungen für Dienst- u. Schutzkleidung	0,00	-200,00	0,00	-320,35	-120,35	0,00
542203	Miete technische Anlagen	0,00	-1.800,00	0,00	0,00	1.800,00	0,00
544101	Versicherungsbeiträge (ohne Gebäude)	-34,67	-100,00	0,00	-37,94	62,06	0,00
544106	Versicherungen Gebäude	-2.469,32	-2.900,00	0,00	-2.652,25	247,75	0,00
549992	Periodenfremde Aufwendungen	0,00	0,00	0,00	-620,19	-620,19	0,00
17	= Ordentliche Aufwendungen	-112.194,54	-166.000,00	0,00	-155.013,22	10.986,78	0,00
18	= Ordentliches Ergebnis (Z. 10+17)	-77.454,95	-134.700,00	0,00	-118.370,65	16.329,35	0,00
21	= Finanzergebnis (Z. 19+20)	0,00	0,00	0,00	0,00	0,00	0,00
22	= Ergebnis der lfd. Verw.tätigkeit (Z. 18+21)	-77.454,95	-134.700,00	0,00	-118.370,65	16.329,35	0,00
25	= Außerordentliches Ergebnis (Z. 23+24)	0,00	0,00	0,00	0,00	0,00	0,00
26	= Ergebnis - vor Berücksichtigung der intern. Leistungsbez. (Z. 22+25)	-77.454,95	-134.700,00	0,00	-118.370,65	16.329,35	0,00
28	- Aufwendungen aus internen Leistungsbeziehungen	-3.538,62	-3.800,00	0,00	-3.963,93	-163,93	0,00
581102	Aufw. iLv Grundbesitzabgaben	-3.538,62	-3.800,00	0,00	-3.963,93	-163,93	0,00
29	Ergebnis (Z.26,27,28)	-80.993,57	-138.500,00	0,00	-122.334,58	16.165,42	0,00

Jahresabschluss 2024

JA Teilfinanzplan Produkt 011003 Sonstige öffentliche Gebäude

Gemeinde Nordkirchen

Nr.	Bezeichnung	Ergebnis 2023	Fortg. Ansatz 2024	davon EÜ aus dem Vorjahr	Ergebnis 2024	Vergl. Fortg. Ansatz-Ergebnis	EÜ in das Folgejahr
	Investitionstätigkeit Einzahlungen						
06	Summe (invest. Einzahlungen) Auszahlungen	0,00	0,00	0,00	0,00	0,00	0,00
09	für den Erwerb von beweglichem Anlagevermögen	0,00	-30.000,00	0,00	0,00	30.000,00	0,00
13	Summe: (invest. Auszahlungen)	0,00	-30.000,00	0,00	0,00	30.000,00	0,00
14	Saldo: der Investitionstätigkeit (Einzahlungen ./. Auszahlungen)	0,00	-30.000,00	0,00	0,00	30.000,00	0,00

Jahresabschluss 2024

Investitionen Produkt 011003 Sonstige öffentliche Gebäude

Gemeinde Nordkirchen

	Jahres- ergebnis 2023	Fortg. Ansatz mit HH-Resten 2024	davon EÜ aus dem Vorjahr	Jahres- ergebnis 2024	Vergl. Fortg. Ansatz-Ergebnis 2024	Übertragene Ermächtigungen
1. oberhalb der Wertgrenze						
INV2400009 Bauliche Ausstattung Tourismuszentrale	0,00	-30.000,00	0,00	0,00	-30.000,00	0,00
260000 - Auszahlungen für den Erwerb von beweglichem Anlagevermögen	0,00	-30.000,00	0,00	0,00	-30.000,00	0,00
Summe	0,00	-30.000,00	0,00	0,00	-30.000,00	0,00

Jahresabschluss 2024

Teilergebnisrechnung Produkt 020702 Gebäudeverwaltung Feuerwehr

Gemeinde Nordkirchen

Nr.	Bezeichnung	Ergebnis 2023	Fortg. Ansatz 2024	davon EÜ aus dem Vorjahr	Ergebnis 2024	Vergl. Fortg. Ansatz- Ergebnis	EÜ in das Folgejahr
02	+ Zuwendungen und allgemeine Umlagen	20.697,66	21.200,00	0,00	20.697,64	-502,36	0,00
416101	Ertr.a.d. Aufl.v. SoPo. a. Zuweisg v. Land	14.858,63	20.700,00	0,00	14.858,61	-5.841,39	0,00
416401	Ertr.a.d. Aufl.v. SoPo. a. Zuweisg v.sonst.öff.Ber	5.839,03	0,00	0,00	5.839,03	5.839,03	0,00
416701	Ertr.a.d. Aufl.v. SoPo. a. Zusch.v.priv.Unternehm.	0,00	500,00	0,00	0,00	-500,00	0,00
05	+ Privatrechtliche Leistungsentgelte	120,00	100,00	0,00	120,00	20,00	0,00
441101	Mieten u. Pachten, Erbbauzins	120,00	100,00	0,00	120,00	20,00	0,00
07	+ Sonstige ordentliche Erträge	262,59	0,00	0,00	1.296,21	1.296,21	0,00
456501	Erträge aus Schadensersatzleistungen	262,59	0,00	0,00	0,00	0,00	0,00
459102	Periodenfremde Erträge	0,00	0,00	0,00	1.296,21	1.296,21	0,00
10	= Ordentliche Erträge	21.080,25	21.300,00	0,00	22.113,85	813,85	0,00
11	- Personalaufwendungen	0,00	-3.600,00	0,00	0,00	3.600,00	0,00
13	- Aufw. für Sach- und Dienstleistungen	-44.965,06	-66.600,00	0,00	-33.753,69	32.846,31	0,00
521110	Unterhaltung eigene Gebäude	-12.560,93	-12.000,00	0,00	-6.366,30	5.633,70	0,00
521111	Unterhaltung Brandschutz-/Einbruchmeldeeinrichtung	0,00	0,00	0,00	-394,67	-394,67	0,00
521130	Unterhaltung Außenanlagen bei Gebäuden	0,00	0,00	0,00	-110,07	-110,07	0,00
521150	Unterhaltung Heizungs- u. Klimaanlage, Aufzüge	0,00	0,00	0,00	-575,25	-575,25	0,00
524102	Strom	-12.049,20	-24.500,00	0,00	-9.121,46	15.378,54	0,00
524103	Gas	-18.425,14	-26.500,00	0,00	-15.297,19	11.202,81	0,00
524106	Wasser	-472,26	-1.100,00	0,00	-638,45	461,55	0,00
524150	Unterhaltsreinigung	-385,25	-500,00	0,00	-397,73	102,27	0,00
524151	Reinigungsmittel	0,00	-200,00	0,00	-190,09	9,91	0,00
524190	sonstige Bewirtschaftungskosten	-115,33	-200,00	0,00	-116,11	83,89	0,00
525603	Geringwertige Wirtschaftsgüter (GWG) ab 2020	0,00	-200,00	0,00	0,00	200,00	0,00
529101	Sonst. Aufwendungen für Dienstleistungen	-593,23	-900,00	0,00	-305,24	594,76	0,00
529106	Abfallentsorgung	-363,72	-500,00	0,00	-241,13	258,87	0,00
14	- Bilanzielle Abschreibungen	-45.151,06	-40.100,00	0,00	-40.981,27	-881,27	0,00
16	- Sonstige ordentliche Aufwendungen	-7.462,91	-3.600,00	0,00	-3.359,91	240,09	0,00
542201	Miete / Pacht, Erbbauzins	-1.905,62	-2.000,00	0,00	-1.905,62	94,38	0,00
543125	Allg. Planungsaufwand	-4.203,31	0,00	0,00	0,00	0,00	0,00
544106	Versicherungen Gebäude	-1.353,98	-1.600,00	0,00	-1.454,29	145,71	0,00
17	= Ordentliche Aufwendungen	-97.579,03	-113.900,00	0,00	-78.094,87	35.805,13	0,00
18	= Ordentliches Ergebnis (Z. 10+17)	-76.498,78	-92.600,00	0,00	-55.981,02	36.618,98	0,00
21	= Finanzergebnis (Z. 19+20)	0,00	0,00	0,00	0,00	0,00	0,00
22	= Ergebnis der lfd. Verw.tätigkeit (Z. 18+21)	-76.498,78	-92.600,00	0,00	-55.981,02	36.618,98	0,00
25	= Außerordentliches Ergebnis (Z. 23+24)	0,00	0,00	0,00	0,00	0,00	0,00
26	= Ergebnis - vor Berücksichtigung der intern. Leistungsbez. (Z. 22+25)	-76.498,78	-92.600,00	0,00	-55.981,02	36.618,98	0,00
27	+ Erträge aus internen Leistungsbeziehungen	83.119,72	99.300,00	0,00	62.297,08	-37.002,92	0,00
481102	Erträge aus iLv Gebäudemanagement	83.119,72	99.300,00	0,00	62.297,08	-37.002,92	0,00
28	- Aufwendungen aus internen Leistungsbeziehungen	-6.620,94	-6.700,00	0,00	-6.316,06	383,94	0,00
581102	Aufw. iLv Grundbesitzabgaben	-6.620,94	-6.700,00	0,00	-6.316,06	383,94	0,00
29	Ergebnis (Z.26,27,28)	0,00	0,00	0,00	0,00	0,00	0,00

Jahresabschluss 2024

JA Teilfinanzplan Produkt 020702 Gebäudeverwaltung Feuerwehr

Gemeinde Nordkirchen

Nr.	Bezeichnung	Ergebnis 2023	Fortg. Ansatz 2024	davon EÜ aus dem Vorjahr	Ergebnis 2024	Vergl. Fortg. Ansatz- Ergebnis	EÜ in das Folgejahr
	Investitionstätigkeit Einzahlungen						
06	Summe (invest. Einzahlungen) Auszahlungen	0,00	0,00	0,00	0,00	0,00	0,00
07	für den Erwerb von Grundstücken und Gebäuden	0,00	0,00	0,00	-221.979,02	-221.979,02	0,00
08	für Baumaßnahmen	-27.260,77	-680.000,00	-100.000,00	-90.790,28	589.209,72	-343.700,00
09	für den Erwerb von beweglichem Anlagevermögen	0,00	0,00	0,00	-1.252,50	-1.252,50	0,00
13	Summe: (invest. Auszahlungen)	-27.260,77	-680.000,00	-100.000,00	-314.021,80	365.978,20	-343.700,00
14	Saldo: der Investitionstätigkeit (Einzahlungen ./. Auszahlungen)	-27.260,77	-680.000,00	-100.000,00	-314.021,80	365.978,20	-343.700,00

Jahresabschluss 2024

Investitionen Produkt 020702 Gebäudeverwaltung Feuerwehr

Gemeinde Nordkirchen

	Jahres- ergebnis 2023	Fortg. Ansatz mit HH-Resten 2024	davon EÜ aus dem Vorjahr	Jahres- ergebnis 2024	Vergl. Fortg. Ansatz-Ergebnis 2024	Übertragene Ermächtigungen
1. oberhalb der Wertgrenze						
INV2200007 Bau Feuerwehrgerätehaus Südkirchen	-27.260,77	-656.500,00	0,00	-312.769,30	-343.730,70	0,00
240000 - Auszahlungen für den Erwerb von Grundstücken und Gebäuden	0,00	0,00	0,00	-221.979,02	221.979,02	0,00
250000 - Auszahlungen für Baumaßnahmen	-27.260,77	-656.500,00	0,00	-90.790,28	-565.709,72	0,00
Summe	-27.260,77	-656.500,00	0,00	-312.769,30	-343.730,70	0,00
2. unterhalb der Wertgrenze						
Summe	0,00	-1.260,00	0,00	-1.252,50	-7,50	0,00

Jahresabschluss 2024

Teilergebnisrechnung Produkt 030105 Gebäudeverwaltung Grundschulen

Gemeinde Nordkirchen

Nr.	Bezeichnung	Ergebnis 2023	Fortg. Ansatz 2024	davon EÜ aus dem Vorjahr	Ergebnis 2024	Vergl. Fortg. Ansatz- Ergebnis	EÜ in das Folgejahr
02	+ Zuwendungen und allgemeine Umlagen	69.054,63	66.600,00	0,00	75.288,67	8.688,67	0,00
416101	Ertr.a.d. Aufl.v. SoPo. a. Zuweisg v. Land	31.866,90	32.900,00	0,00	31.946,39	-953,61	0,00
416201	Ertr.a.d. Aufl.v. SoPo. a. Zuweisg v. Gem.	24.820,22	21.400,00	0,00	30.986,91	9.586,91	0,00
416401	Ertr.a.d. Aufl.v. SoPo. a. Zuweisg v.sonst.öff.Ber	7.402,53	7.400,00	0,00	7.402,51	2,51	0,00
416601	Ertr.a.d. Aufl.v. SoPo. a. Zusch.v.sonst.ö.Sonderr	3.618,00	3.600,00	0,00	3.618,00	18,00	0,00
416701	Ertr.a.d. Aufl.v. SoPo. a. Zusch.v.priv.Unternehm.	1.346,98	1.300,00	0,00	1.334,86	34,86	0,00
05	+ Privatrechtliche Leistungsentgelte	56.383,21	56.700,00	0,00	59.301,81	2.601,81	0,00
441101	Mieten u. Pachten, Erbbauzins	42.958,45	39.400,00	0,00	41.917,05	2.517,05	0,00
441102	Nebenkosten	6.879,12	6.800,00	0,00	6.879,12	79,12	0,00
441103	Dienstwohnungsvergütung	6.545,64	6.600,00	0,00	6.545,64	-54,36	0,00
441104	Nutzungsentgelte (privat)	0,00	3.900,00	0,00	3.960,00	60,00	0,00
07	+ Sonstige ordentliche Erträge	10.068,41	0,00	0,00	39.944,56	39.944,56	0,00
456501	Erträge aus Schadensersatzleistungen	0,00	0,00	0,00	3.056,60	3.056,60	0,00
459102	Periodenfremde Erträge	10.068,41	0,00	0,00	36.887,96	36.887,96	0,00
10	= Ordentliche Erträge	135.506,25	123.300,00	0,00	174.535,04	51.235,04	0,00
11	- Personalaufwendungen	-147.988,54	-144.000,00	0,00	-156.164,56	-12.164,56	0,00
13	- Aufw. für Sach- und Dienstleistungen	-363.835,35	-523.500,00	0,00	-359.963,64	163.536,36	0,00
521110	Unterhaltung eigene Gebäude	-90.306,48	-176.500,00	0,00	-93.943,56	82.556,44	0,00
521111	Unterhaltung Brandschutz-/Einbruchmeldeeinrichtung	-3.649,94	0,00	0,00	-5.288,38	-5.288,38	0,00
521130	Unterhaltung Außenanlagen bei Gebäuden	-114,42	0,00	0,00	-918,09	-918,09	0,00
521150	Unterhaltung Heizungs- u. Klimaanlage, Aufzüge	-5.851,63	0,00	0,00	-39.219,20	-39.219,20	0,00
524102	Strom	-28.088,57	-56.800,00	0,00	-31.228,18	25.571,82	0,00
524103	Gas	-118.655,87	-155.000,00	0,00	-79.068,53	75.931,47	0,00
524106	Wasser	-2.989,39	-4.100,00	0,00	-4.913,62	-813,62	0,00
524150	Unterhaltsreinigung	-103.866,71	-120.000,00	0,00	-96.909,13	23.090,87	0,00
524151	Reinigungsmittel	-5.863,15	-5.600,00	0,00	-4.528,55	1.071,45	0,00
524162	Bewachung und Sicherheitsdienst	-317,14	-1.000,00	0,00	0,00	1.000,00	0,00
524190	sonstige Bewirtschaftungskosten	-463,42	-800,00	0,00	-526,19	273,81	0,00
525503	Unterhg./Inst. Betr.und Gesch.Ausstattung	-1.165,59	-900,00	0,00	-674,35	225,65	0,00
525504	Unterhaltung, Instandhalt. v. Maschinen u. Geräten	0,00	-100,00	0,00	-222,63	-122,63	0,00
525603	Geringwertige Wirtschaftsgüter (GWG) ab 2020	-1.905,82	-1.500,00	0,00	-2.294,33	-794,33	0,00
529101	Sonst. Aufwendungen für Dienstleistungen	-368,32	-1.200,00	0,00	-76,30	1.123,70	0,00
529120	Weihnachtsbeleuchtung/-material	-228,90	0,00	0,00	-152,60	-152,60	0,00
14	- Bilanzielle Abschreibungen	-223.215,71	-228.900,00	0,00	-231.832,74	-2.932,74	0,00
16	- Sonstige ordentliche Aufwendungen	-8.887,45	-8.800,00	0,00	-9.341,06	-541,06	0,00
541201	Aufwendungen für Dienst- u. Schutzkleidung	-112,93	-900,00	0,00	-388,34	511,66	0,00
544101	Versicherungsbeiträge (ohne Gebäude)	-219,00	-200,00	0,00	-219,00	-19,00	0,00
544106	Versicherungen Gebäude	-6.649,02	-7.700,00	0,00	-7.335,92	364,08	0,00
549992	Periodenfremde Aufwendungen	-1.906,50	0,00	0,00	-1.397,80	-1.397,80	0,00
17	= Ordentliche Aufwendungen	-743.927,05	-905.200,00	0,00	-757.302,00	147.898,00	0,00
18	= Ordentliches Ergebnis (Z. 10+17)	-608.420,80	-781.900,00	0,00	-582.766,96	199.133,04	0,00
21	= Finanzergebnis (Z. 19+20)	0,00	0,00	0,00	0,00	0,00	0,00
22	= Ergebnis der lfd. Verw.tätigkeit (Z. 18+21)	-608.420,80	-781.900,00	0,00	-582.766,96	199.133,04	0,00
25	= Außerordentliches Ergebnis (Z. 23+24)	0,00	0,00	0,00	0,00	0,00	0,00
26	= Ergebnis - vor Berücksich-tigung der intern. Leis-tungsbez. (Z. 22+25)	-608.420,80	-781.900,00	0,00	-582.766,96	199.133,04	0,00
27	+ Erträge aus internen Leistungsbeziehungen	628.931,10	805.300,00	0,00	609.433,23	-195.866,77	0,00
481102	Erträge aus iLv Gebäudemanagement	628.931,10	805.300,00	0,00	609.433,23	-195.866,77	0,00
28	- Aufwendungen aus internen Leistungsbeziehungen	-20.510,30	-23.400,00	0,00	-26.666,27	-3.266,27	0,00
581101	Aufw. iLv Bauhof	-3.046,18	-5.900,00	0,00	-8.105,87	-2.205,87	0,00

Jahresabschluss 2024

Teilergebnisrechnung Produkt 030105 Gebäudeverwaltung Grundschulen

Gemeinde Nordkirchen

Nr.	Bezeichnung	Ergebnis 2023	Fortg. Ansatz 2024	davon EÜ aus dem Vorjahr	Ergebnis 2024	Vergl. Fortg. Ansatz-Ergebnis	EÜ in das Folgejahr
581102	Aufw. iLv Grundbesitzabgaben	-17.464,12	-17.500,00	0,00	-18.560,40	-1.060,40	0,00
29	Ergebnis (Z.26,27,28)	0,00	0,00	0,00	0,00	0,00	0,00

Jahresabschluss 2024

JA Teilfinanzplan Produkt 030105 Gebäudeverwaltung Grundschulen

Gemeinde Nordkirchen

Nr.	Bezeichnung	Ergebnis 2023	Fortg. Ansatz 2024	davon EÜ aus dem Vorjahr	Ergebnis 2024	Vergl. Fortg. Ansatz- Ergebnis	EÜ in das Folgejahr
	Investitionstätigkeit Einzahlungen						
06	Summe (invest. Einzahlungen) Auszahlungen	0,00	0,00	0,00	0,00	0,00	0,00
07	für den Erwerb von Grundstücken und Gebäuden	0,00	0,00	0,00	-1.487,50	-1.487,50	0,00
08	für Baumaßnahmen	-351.534,14	-150.000,00	0,00	-16.281,61	133.718,39	-132.200,00
09	für den Erwerb von beweglichem Anlagevermögen	0,00	-2.000,00	0,00	-1.190,00	810,00	0,00
13	Summe: (invest. Auszahlungen)	-351.534,14	-152.000,00	0,00	-18.959,11	133.040,89	-132.200,00
14	Saldo: der Investitionstätigkeit (Einzahlungen ./. Auszahlungen)	-351.534,14	-152.000,00	0,00	-18.959,11	133.040,89	-132.200,00

Jahresabschluss 2024

Investitionen Produkt 030105 Gebäudeverwaltung Grundschulen

Gemeinde Nordkirchen

	Jahres- ergebnis 2023	Fortg. Ansatz mit HH-Resten 2024	davon EÜ aus dem Vorjahr	Jahres- ergebnis 2024	Vergl. Fortg. Ansatz-Ergebnis 2024	Übertragene Ermächtigungen
1. oberhalb der Wertgrenze						
INV2000001 Baumaßnahmen Grundschule NK	0,00	-50.000,00	0,00	0,00	-50.000,00	0,00
250000 - Auszahlungen für Baumaßnahmen	0,00	-50.000,00	0,00	0,00	-50.000,00	0,00
INV2100006 Baumaßnahme OGS Anbau GS SK	-351.534,14	-100.000,00	0,00	-17.769,11	-82.230,89	0,00
240000 - Auszahlungen für den Erwerb von Grundstücken und Gebäuden	0,00	0,00	0,00	-1.487,50	1.487,50	0,00
250000 - Auszahlungen für Baumaßnahmen	-351.534,14	-100.000,00	0,00	-16.281,61	-83.718,39	0,00
Summe	-351.534,14	-150.000,00	0,00	-17.769,11	-132.230,89	0,00
2. unterhalb der Wertgrenze						
Summe	0,00	-1.000,00	0,00	-1.190,00	190,00	0,00

Jahresabschluss 2024

Teilergebnisrechnung Produkt 030202 Gebäudeverwaltung Gesamtschule

Gemeinde Nordkirchen

Nr.	Bezeichnung	Ergebnis 2023	Fortg. Ansatz 2024	davon EÜ aus dem Vorjahr	Ergebnis 2024	Vergl. Fortg. Ansatz- Ergebnis	EÜ in das Folgejahr
02	+ Zuwendungen und allgemeine Umlagen	107.191,73	106.800,00	0,00	107.191,74	391,74	0,00
416101	Ertr.a.d. Aufl.v. SoPo. a. Zuweisg v. Land	87.245,62	86.900,00	0,00	87.245,63	345,63	0,00
416201	Ertr.a.d. Aufl.v. SoPo. a. Zuweisg v. Gem.	12.637,90	12.600,00	0,00	12.637,90	37,90	0,00
416401	Ertr.a.d. Aufl.v. SoPo. a. Zuweisg v.sonst.öff.Ber	7.308,21	7.300,00	0,00	7.308,21	8,21	0,00
05	+ Privatrechtliche Leistungsentgelte	13.854,78	13.600,00	0,00	14.016,57	416,57	0,00
441101	Mieten u. Pachten, Erbbauzins	6.645,40	6.200,00	0,00	6.640,40	440,40	0,00
441102	Nebenkosten	1.638,36	1.600,00	0,00	1.638,36	38,36	0,00
441103	Dienstwohnungsvergütung	5.301,48	5.300,00	0,00	5.301,48	1,48	0,00
441104	Nutzungsentgelte (privat)	0,00	0,00	0,00	436,33	436,33	0,00
446116	Erstattung von natürlichen Personen	269,54	500,00	0,00	0,00	-500,00	0,00
06	+ Kostenerstattungen und Kostenumlagen	1.781,69	1.500,00	0,00	2.588,35	1.088,35	0,00
448812	Kostenerstattung Sachkosten	1.781,69	1.500,00	0,00	2.588,35	1.088,35	0,00
07	+ Sonstige ordentliche Erträge	9.087,86	0,00	0,00	19,23	19,23	0,00
459102	Periodenfremde Erträge	9.087,86	0,00	0,00	19,23	19,23	0,00
10	= Ordentliche Erträge	131.916,06	121.900,00	0,00	123.815,89	1.915,89	0,00
11	- Personalaufwendungen	-78.450,21	-63.800,00	0,00	-81.384,37	-17.584,37	0,00
13	- Aufw. für Sach- und Dienstleistungen	-543.150,47	-726.500,00	0,00	-611.411,01	115.088,99	0,00
521110	Unterhaltung eigene Gebäude	-109.717,01	-191.500,00	0,00	-167.361,15	24.138,85	0,00
521111	Unterhaltung Brandschutz-/Einbruchmeldeeinrichtung	-18.444,91	0,00	0,00	-22.594,42	-22.594,42	0,00
521130	Unterhaltung Außenanlagen bei Gebäuden	-1.141,36	0,00	0,00	0,00	0,00	0,00
521150	Unterhaltung Heizungs- u. Klimaanlage, Aufzüge	-13.287,30	0,00	0,00	-21.047,37	-21.047,37	0,00
524102	Strom	-66.050,79	-150.000,00	0,00	-65.586,12	84.413,88	0,00
524103	Gas	-154.467,71	-171.500,00	0,00	-112.746,89	58.753,11	0,00
524106	Wasser	-2.233,83	-4.700,00	0,00	-5.132,53	-432,53	0,00
524150	Unterhaltsreinigung	-118.468,10	-138.000,00	0,00	-155.792,63	-17.792,63	0,00
524151	Reinigungsmittel	-7.331,95	-7.000,00	0,00	-11.112,54	-4.112,54	0,00
524162	Bewachung und Sicherheitsdienst	-37.393,40	-50.500,00	0,00	-36.328,73	14.171,27	0,00
524190	sonstige Bewirtschaftungskosten	-90,86	-400,00	0,00	-203,92	196,08	0,00
525503	Unterh./Inst. Betr.und Gesch.Ausstattung	-65,50	-500,00	0,00	-290,36	209,64	0,00
525504	Unterhaltung, Instandhalt. v. Maschinen u. Geräten	0,00	-100,00	0,00	-333,06	-233,06	0,00
525603	Geringwertige Wirtschaftsgüter (GWG) ab 2020	-1.633,26	-500,00	0,00	0,00	500,00	0,00
529101	Sonst. Aufwendungen für Dienstleistungen	-742,57	-1.300,00	0,00	0,00	1.300,00	0,00
529106	Abfallentsorgung	-12.081,92	-10.500,00	0,00	-12.881,29	-2.381,29	0,00
14	- Bilanzielle Abschreibungen	-264.581,13	-264.000,00	0,00	-266.114,12	-2.114,12	0,00
16	- Sonstige ordentliche Aufwendungen	-86.889,16	-118.600,00	0,00	-132.693,52	-14.093,52	0,00
541201	Aufwendungen für Dienst- u. Schutzkleidung	0,00	-300,00	0,00	-168,99	131,01	0,00
542201	Miete / Pacht, Erbbauzins	-64.558,34	-65.000,00	0,00	-68.103,09	-3.103,09	0,00
542202	Mietnebenkosten	-3.600,00	-3.600,00	0,00	-3.600,00	0,00	0,00
542203	Miete technische Anlagen	-758,03	-2.100,00	0,00	-1.036,49	1.063,51	0,00
542206	Mietaufwand Maschinen und Geräte	-856,80	0,00	0,00	-2.840,97	-2.840,97	0,00
543125	Allg. Planungsaufwand	0,00	-30.000,00	0,00	-39.045,21	-9.045,21	0,00
544101	Versicherungsbeiträge (ohne Gebäude)	-189,00	-200,00	0,00	-189,00	11,00	0,00
544106	Versicherungen Gebäude	-15.266,64	-17.400,00	0,00	-16.397,50	1.002,50	0,00
549992	Periodenfremde Aufwendungen	-1.660,35	0,00	0,00	-1.312,27	-1.312,27	0,00
17	= Ordentliche Aufwendungen	-973.070,97	-1.172.900,00	0,00	-1.091.603,02	81.296,98	0,00
18	= Ordentliches Ergebnis (Z. 10+17)	-841.154,91	-1.051.000,00	0,00	-967.787,13	83.212,87	0,00
21	= Finanzergebnis (Z. 19+20)	0,00	0,00	0,00	0,00	0,00	0,00
22	= Ergebnis der lfd. Verw.tätigkeit (Z. 18+21)	-841.154,91	-1.051.000,00	0,00	-967.787,13	83.212,87	0,00
25	= Außerordentliches Ergebnis (Z. 23+24)	0,00	0,00	0,00	0,00	0,00	0,00

Jahresabschluss 2024

Teilergebnisrechnung Produkt 030202 Gebäudeverwaltung Gesamtschule

Gemeinde Nordkirchen

Nr.	Bezeichnung	Ergebnis 2023	Fortg. Ansatz 2024	davon EÜ aus dem Vorjahr	Ergebnis 2024	Vergl. Fortg. Ansatz-Ergebnis	EÜ in das Folgejahr
26	= Ergebnis - vor Berücksichtigung der intern. Leistungsbez. (Z. 22+25)	-841.154,91	-1.051.000,00	0,00	-967.787,13	83.212,87	0,00
27	+ Erträge aus internen Leistungsbeziehungen	867.963,77	1.082.900,00	0,00	995.724,80	-87.175,20	0,00
481102	Erträge aus iLv Gebäudemanagement	867.963,77	1.082.900,00	0,00	995.724,80	-87.175,20	0,00
28	- Aufwendungen aus internen Leistungsbeziehungen	-26.808,86	-31.900,00	0,00	-27.937,67	3.962,33	0,00
581101	Aufw. iLv Bauhof	-8.091,66	-12.000,00	0,00	-9.392,19	2.607,81	0,00
581102	Aufw. iLv Grundbesitzabgaben	-18.717,20	-19.900,00	0,00	-18.545,48	1.354,52	0,00
29	Ergebnis (Z.26,27,28)	0,00	0,00	0,00	0,00	0,00	0,00

Jahresabschluss 2024

JA Teilfinanzplan Produkt 030202 Gebäudeverwaltung Gesamtschule

Gemeinde Nordkirchen

Nr.	Bezeichnung	Ergebnis 2023	Fortg. Ansatz 2024	davon EÜ aus dem Vorjahr	Ergebnis 2024	Vergl. Fortg. Ansatz- Ergebnis	EÜ in das Folgejahr
	Investitionstätigkeit Einzahlungen						
06	Summe (invest. Einzahlungen) Auszahlungen	0,00	0,00	0,00	0,00	0,00	0,00
07	für den Erwerb von Grundstücken und Gebäuden	0,00	-500.000,00	0,00	0,00	500.000,00	-330.700,00
08	für Baumaßnahmen	-12.465,06	-7.000,00	-7.000,00	-170.807,51	-163.807,51	-5.400,00
09	für den Erwerb von beweglichem Anlagevermögen	-3.981,01	-1.000,00	0,00	0,00	1.000,00	0,00
13	Summe: (invest. Auszahlungen)	-16.446,07	-508.000,00	-7.000,00	-170.807,51	337.192,49	-336.100,00
14	Saldo: der Investitionstätigkeit (Einzahlungen ./. Auszahlungen)	-16.446,07	-508.000,00	-7.000,00	-170.807,51	337.192,49	-336.100,00

Jahresabschluss 2024

Investitionen Produkt 030202 Gebäudeverwaltung Gesamtschule

Gemeinde Nordkirchen

	Jahres- ergebnis 2023	Fortg. Ansatz mit HH-Resten 2024	davon EÜ aus dem Vorjahr	Jahres- ergebnis 2024	Vergl. Fortg. Ansatz-Ergebnis 2024	Übertragene Ermächtigungen
1. oberhalb der Wertgrenze						
INV2200018 Glasfaserleitung	-12.465,06	-7.000,00	0,00	-1.559,87	-5.440,13	0,00
250000 - Auszahlungen für Baumaßnahmen	-12.465,06	-7.000,00	0,00	-1.559,87	-5.440,13	0,00
INV2400003 Erweiterung Oberstufe	0,00	-500.000,00	0,00	-169.247,64	-330.752,36	0,00
240000 - Auszahlungen für den Erwerb von Grundstücken und Gebäuden	0,00	-500.000,00	0,00	0,00	-500.000,00	0,00
250000 - Auszahlungen für Baumaßnahmen	0,00	0,00	0,00	-169.247,64	169.247,64	0,00
Summe	-12.465,06	-507.000,00	0,00	-170.807,51	-336.192,49	0,00
2. unterhalb der Wertgrenze						
Summe	-3.981,01	-740,00	0,00	0,00	-740,00	0,00

Jahresabschluss 2024

Teilergebnisrechnung Produkt 060201 Spiel- u. Bolzplätze, Kinder- u. Jugendeinrichtungen

Gemeinde Nordkirchen

Nr.	Bezeichnung	Ergebnis 2023	Fortg. Ansatz 2024	davon EÜ aus dem Vorjahr	Ergebnis 2024	Vergl. Fortg. Ansatz- Ergebnis	EÜ in das Folgejahr
02	+ Zuwendungen und allgemeine Umlagen	10.960,19	15.050,00	0,00	10.887,78	-4.162,22	0,00
416101	Ertr.a.d. Aufl.v. SoPo. a. Zuweisg v. Land	1.108,87	1.100,00	0,00	1.108,87	8,87	0,00
416401	Ertr.a.d. Aufl.v. SoPo. a. Zuweisg v.sonst.öff.Ber	9.353,23	9.350,00	0,00	9.353,25	3,25	0,00
416701	Ertr.a.d. Aufl.v. SoPo. a. Zusch.v.priv.Unternehm.	72,43	0,00	0,00	0,00	0,00	0,00
416801	Ertr.a.d. Aufl.v. SoPo. von übrigen Bereichen	425,66	4.600,00	0,00	425,66	-4.174,34	0,00
04	+ Öffentlich-rechtliche Leistungsentgelte	4.640,07	0,00	0,00	4.639,06	4.639,06	0,00
437101	Erträge aus der Auflösung von Sopo für Beiträge	4.640,07	0,00	0,00	4.639,06	4.639,06	0,00
05	+ Privatrechtliche Leistungsentgelte	124.257,15	124.900,00	0,00	121.659,35	-3.240,65	0,00
441101	Mieten u. Pachten, Erbbauzins	103.317,15	104.000,00	0,00	101.469,35	-2.530,65	0,00
441102	Nebenkosten	20.940,00	20.900,00	0,00	20.190,00	-710,00	0,00
07	+ Sonstige ordentliche Erträge	658,33	600,00	0,00	2.727,40	2.127,40	0,00
454101	Erträge Verkauf v. Grundstücken u. Gebäuden Gewinn	0,00	0,00	0,00	22.587,50	22.587,50	0,00
547901	Anlagenabgang Grund.+Geb. bei Buchgewinn	0,00	0,00	0,00	-22.100,00	-22.100,00	0,00
457102	Ertr. a.d.Auflösung von sonstigen SoPo	658,33	600,00	0,00	1.426,54	826,54	0,00
459102	Periodenfremde Erträge	0,00	0,00	0,00	813,36	813,36	0,00
10	= Ordentliche Erträge	140.515,74	140.550,00	0,00	139.913,59	-636,41	0,00
11	- Personalaufwendungen	-8.849,22	-9.400,00	0,00	-14.527,97	-5.127,97	0,00
13	- Aufw. für Sach- und Dienstleistungen	-79.029,74	-138.200,00	0,00	-105.248,09	32.951,91	0,00
521110	Unterhaltung eigene Gebäude	-8.412,61	-35.500,00	0,00	-14.038,03	21.461,97	0,00
521111	Unterhaltung Brandschutz-/Einbruchmeldeeinrichtung	0,00	0,00	0,00	-871,44	-871,44	0,00
521130	Unterhaltung Außenanlagen bei Gebäuden	0,00	0,00	0,00	-624,75	-624,75	0,00
521150	Unterhaltung Heizungs- u. Klimaanlage, Aufzüge	-997,94	0,00	0,00	-112,46	-112,46	0,00
522104	Unterhaltung Spielplätze	-56.579,99	-75.000,00	0,00	-77.712,55	-2.712,55	0,00
524102	Strom	-5.164,50	-10.500,00	0,00	-4.007,16	6.492,84	0,00
524103	Gas	-6.256,98	-14.000,00	0,00	-5.585,72	8.414,28	0,00
524106	Wasser	-879,94	-1.400,00	0,00	-1.775,14	-375,14	0,00
524190	sonstige Bewirtschaftungskosten	-66,59	-500,00	0,00	-305,44	194,56	0,00
529101	Sonst. Aufwendungen für Dienstleistungen	-671,19	-1.300,00	0,00	-215,40	1.084,60	0,00
14	- Bilanzielle Abschreibungen	-69.760,69	-68.600,00	0,00	-71.121,88	-2.521,88	0,00
16	- Sonstige ordentliche Aufwendungen	-9.724,63	-8.100,00	0,00	-11.105,13	-3.005,13	0,00
542201	Miete / Pacht, Erbbauzins	-604,79	-600,00	0,00	-604,79	-4,79	0,00
542206	Mietaufwand Maschinen und Geräte	0,00	-2.000,00	0,00	-4.214,98	-2.214,98	0,00
543125	Allg. Planungsaufwand	0,00	-2.000,00	0,00	0,00	2.000,00	0,00
544106	Versicherungen Gebäude	-2.951,08	-3.500,00	0,00	-3.169,69	330,31	0,00
549992	Periodenfremde Aufwendungen	-6.168,76	0,00	0,00	-3.115,67	-3.115,67	0,00
17	= Ordentliche Aufwendungen	-167.364,28	-224.300,00	0,00	-202.003,07	22.296,93	0,00
18	= Ordentliches Ergebnis (Z. 10+17)	-26.848,54	-83.750,00	0,00	-62.089,48	21.660,52	0,00
21	= Finanzergebnis (Z. 19+20)	0,00	0,00	0,00	0,00	0,00	0,00
22	= Ergebnis der lfd. Verw.tätigkeit (Z. 18+21)	-26.848,54	-83.750,00	0,00	-62.089,48	21.660,52	0,00
25	= Außerordentliches Ergebnis (Z. 23+24)	0,00	0,00	0,00	0,00	0,00	0,00
26	= Ergebnis - vor Berücksichtigung der intern. Leistungsbez. (Z. 22+25)	-26.848,54	-83.750,00	0,00	-62.089,48	21.660,52	0,00
28	- Aufwendungen aus internen Leistungsbeziehungen	-32.450,77	-30.200,00	0,00	-37.288,12	-7.088,12	0,00
581101	Aufw. iLv Bauhof	-22.152,28	-19.700,00	0,00	-26.829,01	-7.129,01	0,00
581102	Aufw. iLv Grundbesitzabgaben	-10.298,49	-10.500,00	0,00	-10.459,11	40,89	0,00
29	Ergebnis (Z.26,27,28)	-59.299,31	-113.950,00	0,00	-99.377,60	14.572,40	0,00

Jahresabschluss 2024

JA Teilfinanzplan Produkt 060201 Spiel- u. Bolzplätze, Kinder- u. Jugendeinrichtungen

Gemeinde Nordkirchen

Nr.	Bezeichnung	Ergebnis 2023	Fortg. Ansatz 2024	davon EÜ aus dem Vorjahr	Ergebnis 2024	Vergl. Fortg. Ansatz- Ergebnis	EÜ in das Folgejahr
	Investitionstätigkeit Einzahlungen						
01	aus Zuwendungen für Investitionsmaßnahmen	0,00	0,00	0,00	18.500,00	18.500,00	0,00
06	Summe (invest. Einzahlungen)	0,00	0,00	0,00	18.500,00	18.500,00	0,00
09	für den Erwerb von beweglichem Anlagevermögen	-5.259,80	-88.400,00	-28.400,00	-113.061,52	-24.661,52	0,00
13	Summe: (invest. Auszahlungen)	-5.259,80	-88.400,00	-28.400,00	-113.061,52	-24.661,52	0,00
14	Saldo: der Investitionstätigkeit (Einzahlungen ./ Auszahlungen)	-5.259,80	-88.400,00	-28.400,00	-94.561,52	-6.161,52	0,00

Jahresabschluss 2024

Investitionen Produkt 060201 Spiel- u. Bolzplätze, Kinder- u. Jugendeinrichtungen

Gemeinde Nordkirchen

	Jahres- ergebnis 2023	Fortg. Ansatz mit HH-Resten 2024	davon EÜ aus dem Vorjahr	Jahres- ergebnis 2024	Vergl. Fortg. Ansatz-Ergebnis 2024	Übertragene Ermächtigungen
1. oberhalb der Wertgrenze						
INV1000028 Spielplätze	-5.259,80	-94.570,00	0,00	-94.561,52	-8,48	0,00
180000 + Zuwendungen für Investitionsmaßnahmen	0,00	0,00	0,00	18.500,00	-18.500,00	0,00
260000 - Auszahlungen für den Erwerb von beweglichem Anlagevermögen	-5.259,80	-94.570,00	0,00	-113.061,52	18.491,52	0,00
Summe	-5.259,80	-94.570,00	0,00	-94.561,52	-8,48	0,00

Jahresabschluss 2024

Teilergebnisrechnung Produkt 080101 Sportplatz Nordkirchen

Gemeinde Nordkirchen

Nr.	Bezeichnung	Ergebnis 2023	Fortg. Ansatz 2024	davon EÜ aus dem Vorjahr	Ergebnis 2024	Vergl. Fortg. Ansatz-Ergebnis	EÜ in das Folgejahr
02	+ Zuwendungen und allgemeine Umlagen	10.957,05	19.400,00	0,00	10.957,05	-8.442,95	0,00
416101	Ertr.a.d. Aufl.v. SoPo. a. Zuweisg v. Land	149,20	9.200,00	0,00	149,19	-9.050,81	0,00
416301	Ertr.a.d. Aufl.v. SoPo. a. Zuweisg v. Zweckverb.	572,78	0,00	0,00	572,78	572,78	0,00
416401	Ertr.a.d. Aufl.v. SoPo. a. Zuweisg v.sonst.öff.Ber	2.580,00	2.600,00	0,00	2.580,00	-20,00	0,00
416501	Ertr.a.d. Aufl.v. SoPo. a. Zusch. verb.Unt.,Bet...	7.655,07	7.600,00	0,00	7.655,08	55,08	0,00
07	+ Sonstige ordentliche Erträge	4.212,25	1.300,00	0,00	3.697,37	2.397,37	0,00
456501	Erträge aus Schadensersatzleistungen	0,00	0,00	0,00	2.273,38	2.273,38	0,00
457102	Ertr. a.d.Auflösung von sonstigen SoPo	1.323,19	1.300,00	0,00	1.323,17	23,17	0,00
459102	Periodenfremde Erträge	2.889,06	0,00	0,00	100,82	100,82	0,00
10	= Ordentliche Erträge	15.169,30	20.700,00	0,00	14.654,42	-6.045,58	0,00
13	- Aufw. für Sach- und Dienstleistungen	-37.379,71	-164.300,00	0,00	-229.799,96	-65.499,96	0,00
521110	Unterhaltung eigene Gebäude	-5.340,01	-5.000,00	0,00	-3.294,55	1.705,45	0,00
521150	Unterhaltung Heizungs- u. Klimaanlage, Aufzüge	-1.960,71	0,00	0,00	0,00	0,00	0,00
522103	Unterhaltung Sportplätze	-8.968,74	-115.000,00	0,00	-177.998,20	-62.998,20	0,00
524102	Strom	-11.850,29	-30.000,00	0,00	-14.060,12	15.939,88	0,00
524103	Gas	-5.541,01	-7.000,00	0,00	-3.019,31	3.980,69	0,00
524106	Wasser	-3.392,85	-6.500,00	0,00	-30.667,36	-24.167,36	0,00
524190	sonstige Bewirtschaftungskosten	-117,25	-200,00	0,00	0,00	200,00	0,00
529101	Sonst. Aufwendungen für Dienstleistungen	-208,85	-600,00	0,00	-760,42	-160,42	0,00
14	- Bilanzielle Abschreibungen	-33.468,28	-33.400,00	0,00	-33.760,56	-360,56	0,00
16	- Sonstige ordentliche Aufwendungen	-2.253,50	-1.900,00	0,00	-930,70	969,30	0,00
542206	Mietaufwand Maschinen und Geräte	-760,41	-1.000,00	0,00	0,00	1.000,00	0,00
544106	Versicherungen Gebäude	-733,11	-900,00	0,00	-410,19	489,81	0,00
549992	Periodenfremde Aufwendungen	-759,98	0,00	0,00	-520,51	-520,51	0,00
17	= Ordentliche Aufwendungen	-73.101,49	-199.600,00	0,00	-264.491,22	-64.891,22	0,00
18	= Ordentliches Ergebnis (Z. 10+17)	-57.932,19	-178.900,00	0,00	-249.836,80	-70.936,80	0,00
21	= Finanzergebnis (Z. 19+20)	0,00	0,00	0,00	0,00	0,00	0,00
22	= Ergebnis der lfd. Verw.tätigkeit (Z. 18+21)	-57.932,19	-178.900,00	0,00	-249.836,80	-70.936,80	0,00
25	= Außerordentliches Ergebnis (Z. 23+24)	0,00	0,00	0,00	0,00	0,00	0,00
26	= Ergebnis - vor Berücksichtigung der intern. Leistungsbez. (Z. 22+25)	-57.932,19	-178.900,00	0,00	-249.836,80	-70.936,80	0,00
28	- Aufwendungen aus internen Leistungsbeziehungen	-24.996,29	-24.600,00	0,00	-26.787,65	-2.187,65	0,00
581101	Aufw. iLv Bauhof	-17.698,69	-22.100,00	0,00	-25.113,91	-3.013,91	0,00
581102	Aufw. iLv Grundbesitzabgaben	-7.297,60	-2.500,00	0,00	-1.673,74	826,26	0,00
29	Ergebnis (Z.26,27,28)	-82.928,48	-203.500,00	0,00	-276.624,45	-73.124,45	0,00

Jahresabschluss 2024

JA Teilfinanzplan Produkt 080101 Sportplatz Nordkirchen

Gemeinde Nordkirchen

Nr.	Bezeichnung	Ergebnis 2023	Fortg. Ansatz 2024	davon EÜ aus dem Vorjahr	Ergebnis 2024	Vergl. Fortg. Ansatz- Ergebnis	EÜ in das Folgejahr
	Investitionstätigkeit Einzahlungen						
01	aus Zuwendungen für Investitionsmaßnahmen	164.000,00	0,00	0,00	172.000,00	172.000,00	0,00
06	Summe (invest. Einzahlungen)	164.000,00	0,00	0,00	172.000,00	172.000,00	0,00
	Auszahlungen						
07	für den Erwerb von Grundstücken und Gebäuden	0,00	-976.300,00	-971.300,00	-5.261,13	971.038,87	-620.300,00
08	für Baumaßnahmen	-52.613,25	0,00	0,00	-512.967,19	-512.967,19	0,00
13	Summe: (invest. Auszahlungen)	-52.613,25	-976.300,00	-971.300,00	-518.228,32	458.071,68	-620.300,00
14	Saldo: der Investitionstätigkeit (Einzahlungen ./ Auszahlungen)	111.386,75	-976.300,00	-971.300,00	-346.228,32	630.071,68	-620.300,00

Jahresabschluss 2024

Investitionen Produkt 080101 Sportplatz Nordkirchen

Gemeinde Nordkirchen

	Jahres- ergebnis 2023	Fortg. Ansatz mit HH-Resten 2024	davon EÜ aus dem Vorjahr	Jahres- ergebnis 2024	Vergl. Fortg. Ansatz-Ergebnis 2024	Übertragene Ermächtigungen
1. oberhalb der Wertgrenze						
INV2200009 Neubau Sportumkleidegebäude Nordkirchen	111.386,75	-961.300,00	0,00	-340.967,19	-620.332,81	0,00
180000 + Zuwendungen für Investitionsmaßnahmen	164.000,00	0,00	0,00	172.000,00	-172.000,00	0,00
240000 - Auszahlungen für den Erwerb von Grundstücken und Gebäuden	0,00	-961.300,00	0,00	0,00	-961.300,00	0,00
250000 - Auszahlungen für Baumaßnahmen	-52.613,25	0,00	0,00	-512.967,19	512.967,19	0,00
INV2300009 Skateanlage	0,00	-5.300,00	0,00	-5.261,13	-38,87	0,00
240000 - Auszahlungen für den Erwerb von Grundstücken und Gebäuden	0,00	-5.300,00	0,00	-5.261,13	-38,87	0,00
Summe	111.386,75	-966.600,00	0,00	-346.228,32	-620.371,68	0,00

Jahresabschluss 2024

Teilergebnisrechnung Produkt 080102 Sportplatz Südkirchen

Gemeinde Nordkirchen

Nr.	Bezeichnung	Ergebnis 2023	Fortg. Ansatz 2024	davon EÜ aus dem Vorjahr	Ergebnis 2024	Vergl. Fortg. Ansatz-Ergebnis	EÜ in das Folgejahr
02	+ Zuwendungen und allgemeine Umlagen	44.751,75	44.700,00	0,00	44.751,75	51,75	0,00
416101	Ertr.a.d. Aufl.v. SoPo. a. Zuweisg v. Land	925,03	900,00	0,00	925,03	25,03	0,00
416301	Ertr.a.d. Aufl.v. SoPo. a. Zuweisg v. Zweckverb.	5.593,79	5.600,00	0,00	5.593,80	-6,20	0,00
416401	Ertr.a.d. Aufl.v. SoPo. a. Zuweisg v.sonst.öff.Ber	37.735,00	37.700,00	0,00	37.735,00	35,00	0,00
416501	Ertr.a.d. Aufl.v. SoPo. a. Zusch. verb.Unt.,Bet...	497,93	500,00	0,00	497,92	-2,08	0,00
07	+ Sonstige ordentliche Erträge	1.159,67	1.100,00	0,00	1.159,65	59,65	0,00
457102	Ertr. a.d.Auflösung von sonstigen SoPo	1.159,67	1.100,00	0,00	1.159,65	59,65	0,00
10	= Ordentliche Erträge	45.911,42	45.800,00	0,00	45.911,40	111,40	0,00
13	- Aufw. für Sach- und Dienstleistungen	-3.432,53	-13.100,00	0,00	-831,74	12.268,26	0,00
521110	Unterhaltung eigene Gebäude	-1.004,71	-2.500,00	0,00	-768,55	1.731,45	0,00
521111	Unterhaltung Brandschutz-/Einbruchmeldeeinrichtung	0,00	0,00	0,00	-63,19	-63,19	0,00
521150	Unterhaltung Heizungs- u. Klimaanlage, Aufzüge	-791,95	0,00	0,00	0,00	0,00	0,00
522103	Unterhaltung Sportplätze	-1.517,25	-10.000,00	0,00	0,00	10.000,00	0,00
524190	sonstige Bewirtschaftungskosten	-118,62	-200,00	0,00	0,00	200,00	0,00
529101	Sonst. Aufwendungen für Dienstleistungen	0,00	-400,00	0,00	0,00	400,00	0,00
14	- Bilanzielle Abschreibungen	-50.293,56	-51.000,00	0,00	-50.047,51	952,49	0,00
15	- Transferaufwendungen	-5.000,00	-3.000,00	0,00	-4.610,00	-1.610,00	0,00
531818	Zuschüsse Vereine, Verbände, Beiräte	-5.000,00	-3.000,00	0,00	-4.610,00	-1.610,00	0,00
16	- Sonstige ordentliche Aufwendungen	-1.474,95	-2.200,00	0,00	-1.487,90	712,10	0,00
542201	Miete / Pacht, Erbbauzins	-1.300,00	-1.500,00	0,00	-1.300,00	200,00	0,00
542206	Mietaufwand Maschinen und Geräte	0,00	-500,00	0,00	0,00	500,00	0,00
544106	Versicherungen Gebäude	-174,95	-200,00	0,00	-187,90	12,10	0,00
17	= Ordentliche Aufwendungen	-60.201,04	-69.300,00	0,00	-56.977,15	12.322,85	0,00
18	= Ordentliches Ergebnis (Z. 10+17)	-14.289,62	-23.500,00	0,00	-11.065,75	12.434,25	0,00
21	= Finanzergebnis (Z. 19+20)	0,00	0,00	0,00	0,00	0,00	0,00
22	= Ergebnis der lfd. Verw.tätigkeit (Z. 18+21)	-14.289,62	-23.500,00	0,00	-11.065,75	12.434,25	0,00
25	= Außerordentliches Ergebnis (Z. 23+24)	0,00	0,00	0,00	0,00	0,00	0,00
26	= Ergebnis - vor Berücksichtigung der intern. Leistungsbez. (Z. 22+25)	-14.289,62	-23.500,00	0,00	-11.065,75	12.434,25	0,00
28	- Aufwendungen aus internen Leistungsbeziehungen	-5.855,80	-5.500,00	0,00	-5.154,57	345,43	0,00
581101	Aufw. iLv Bauhof	-2.390,67	-3.000,00	0,00	-2.245,96	754,04	0,00
581102	Aufw. iLv Grundbesitzabgaben	-3.465,13	-2.500,00	0,00	-2.908,61	-408,61	0,00
29	Ergebnis (Z.26,27,28)	-20.145,42	-29.000,00	0,00	-16.220,32	12.779,68	0,00

Jahresabschluss 2024

JA Teilfinanzplan Produkt 080102 Sportplatz Südkirchen

Gemeinde Nordkirchen

Nr.	Bezeichnung	Ergebnis 2023	Fortg. Ansatz 2024	davon EÜ aus dem Vorjahr	Ergebnis 2024	Vergl. Fortg. Ansatz-Ergebnis	EÜ in das Folgejahr
	Investitionstätigkeit Einzahlungen						
06	Summe (invest. Einzahlungen) Auszahlungen	0,00	0,00	0,00	0,00	0,00	0,00
13	Summe: (invest. Auszahlungen)	0,00	0,00	0,00	0,00	0,00	0,00
14	Saldo: der Investitionstätigkeit (Einzahlungen ./. Auszahlungen)	0,00	0,00	0,00	0,00	0,00	0,00

Jahresabschluss 2024

Teilergebnisrechnung Produkt 080103 Sportplatz Capelle

Gemeinde Nordkirchen

Nr.	Bezeichnung	Ergebnis 2023	Fortg. Ansatz 2024	davon EÜ aus dem Vorjahr	Ergebnis 2024	Vergl. Fortg. Ansatz- Ergebnis	EÜ in das Folgejahr
02	+ Zuwendungen und allgemeine Umlagen	0,00	10.100,00	0,00	378,33	-9.721,67	0,00
416101	Ertr.a.d. Aufl.v. SoPo. a. Zuweisg v. Land	0,00	5.500,00	0,00	0,00	-5.500,00	0,00
416301	Ertr.a.d. Aufl.v. SoPo. a. Zuweisg v. Zweckverb.	0,00	0,00	0,00	378,33	378,33	0,00
416501	Ertr.a.d. Aufl.v. SoPo. a. Zusch. verb.Unt.,Bet...	0,00	4.600,00	0,00	0,00	-4.600,00	0,00
07	+ Sonstige ordentliche Erträge	1.085,88	1.100,00	0,00	1.085,86	-14,14	0,00
457102	Ertr. a.d.Auflösung von sonstigen SoPo	1.085,88	1.100,00	0,00	1.085,86	-14,14	0,00
10	= Ordentliche Erträge	1.085,88	11.200,00	0,00	1.464,19	-9.735,81	0,00
13	- Aufw. für Sach- und Dienstleistungen	-934,39	-3.000,00	0,00	-494,15	2.505,85	0,00
521110	Unterhaltung eigene Gebäude	0,00	-2.500,00	0,00	0,00	2.500,00	0,00
521111	Unterhaltung Brandschutz-/Einbruchmeldeeinrichtung	0,00	0,00	0,00	-24,63	-24,63	0,00
522103	Unterhaltung Sportplätze	-776,71	0,00	0,00	-469,52	-469,52	0,00
529101	Sonst. Aufwendungen für Dienstleistungen	-157,68	-500,00	0,00	0,00	500,00	0,00
14	- Bilanzielle Abschreibungen	-7.549,70	-14.700,00	0,00	-21.918,94	-7.218,94	0,00
15	- Transferaufwendungen	-45.454,87	-47.000,00	0,00	-45.454,86	1.545,14	0,00
531818	Zuschüsse Vereine, Verbände, Beiräte	-45.454,87	-47.000,00	0,00	-45.454,86	1.545,14	0,00
16	- Sonstige ordentliche Aufwendungen	-5.263,13	-300,00	0,00	-413,53	-113,53	0,00
542206	Mietaufwand Maschinen und Geräte	0,00	0,00	0,00	-130,90	-130,90	0,00
544104	Schadensfälle	-5.000,00	0,00	0,00	0,00	0,00	0,00
544106	Versicherungen Gebäude	-263,13	-300,00	0,00	-282,63	17,37	0,00
17	= Ordentliche Aufwendungen	-59.202,09	-65.000,00	0,00	-68.281,48	-3.281,48	0,00
18	= Ordentliches Ergebnis (Z. 10+17)	-58.116,21	-53.800,00	0,00	-66.817,29	-13.017,29	0,00
21	= Finanzergebnis (Z. 19+20)	0,00	0,00	0,00	0,00	0,00	0,00
22	= Ergebnis der lfd. Verw.tätigkeit (Z. 18+21)	-58.116,21	-53.800,00	0,00	-66.817,29	-13.017,29	0,00
25	= Außerordentliches Ergebnis (Z. 23+24)	0,00	0,00	0,00	0,00	0,00	0,00
26	= Ergebnis - vor Berücksich-tigung der intern. Leis-tungsbez. (Z. 22+25)	-58.116,21	-53.800,00	0,00	-66.817,29	-13.017,29	0,00
28	- Aufwendungen aus internen Leistungsbeziehungen	-1.079,66	-100,00	0,00	-1.388,41	-1.288,41	0,00
581101	Aufw. iLv Bauhof	-1.079,66	-100,00	0,00	-1.388,41	-1.288,41	0,00
29	Ergebnis (Z.26,27,28)	-59.195,87	-53.900,00	0,00	-68.205,70	-14.305,70	0,00

Jahresabschluss 2024

JA Teilfinanzplan Produkt 080103 Sportplatz Capelle

Gemeinde Nordkirchen

Nr.	Bezeichnung	Ergebnis 2023	Fortg. Ansatz 2024	davon EÜ aus dem Vorjahr	Ergebnis 2024	Vergl. Fortg. Ansatz- Ergebnis	EÜ in das Folgejahr
	Investitionstätigkeit Einzahlungen						
01	aus Zuwendungen für Investitionsmaßnahmen	176.378,37	133.600,00	0,00	133.621,63	21,63	0,00
06	Summe (invest. Einzahlungen)	176.378,37	133.600,00	0,00	133.621,63	21,63	0,00
	Auszahlungen						
07	für den Erwerb von Grundstücken und Gebäuden	0,00	-1.290.200,00	-1.060.200,00	-131.531,09	1.158.668,91	-756.200,00
08	für Baumaßnahmen	-377.324,51	-1.062.400,00	-62.400,00	-1.224.361,25	-161.961,25	-240.400,00
13	Summe: (invest. Auszahlungen)	-377.324,51	-2.352.600,00	-1.122.600,00	-1.355.892,34	996.707,66	-996.600,00
14	Saldo: der Investitionstätigkeit (Einzahlungen ./ Auszahlungen)	-200.946,14	-2.219.000,00	-1.122.600,00	-1.222.270,71	996.729,29	-996.600,00

Jahresabschluss 2024

Investitionen Produkt 080103 Sportplatz Capelle

Gemeinde Nordkirchen

	Jahres- ergebnis 2023	Fortg. Ansatz mit HH-Resten 2024	davon EÜ aus dem Vorjahr	Jahres- ergebnis 2024	Vergl. Fortg. Ansatz-Ergebnis 2024	Übertragene Ermächtigungen
1. oberhalb der Wertgrenze						
INV2200010 Neubau Vereinsgebäude Sportplatz Capelle	-163.371,70	-1.156.600,00	0,00	-400.313,78	-756.286,22	0,00
180000 + Zuwendungen für Investitionsmaßnahmen	176.378,37	133.600,00	0,00	133.621,63	-21,63	0,00
240000 - Auszahlungen für den Erwerb von Grundstücken und Gebäuden	0,00	-1.290.200,00	0,00	0,00	-1.290.200,00	0,00
250000 - Auszahlungen für Baumaßnahmen	-339.750,07	0,00	0,00	-533.935,41	533.935,41	0,00
INV2200011 Kunstrasenplatz Capelle	-37.574,44	-1.062.400,00	0,00	-821.956,93	-240.443,07	0,00
240000 - Auszahlungen für den Erwerb von Grundstücken und Gebäuden	0,00	0,00	0,00	-131.531,09	131.531,09	0,00
250000 - Auszahlungen für Baumaßnahmen	-37.574,44	-1.062.400,00	0,00	-690.425,84	-371.974,16	0,00
Summe	-200.946,14	-2.219.000,00	0,00	-1.222.270,71	-996.729,29	0,00

Jahresabschluss 2024

Teilergebnisrechnung Produkt 080110 sonst. Sportanlagen

Gemeinde Nordkirchen

Nr.	Bezeichnung	Ergebnis 2023	Fortg. Ansatz 2024	davon EÜ aus dem Vorjahr	Ergebnis 2024	Vergl. Fortg. Ansatz-Ergebnis	EÜ in das Folgejahr
02	+ Zuwendungen und allgemeine Umlagen	88,24	100,00	0,00	88,23	-11,77	0,00
416301	Ertr.a.d. Aufl.v. SoPo. a. Zuweisg v. Zweckverb.	88,24	100,00	0,00	88,23	-11,77	0,00
07	+ Sonstige ordentliche Erträge	2.985,71	2.700,00	0,00	2.675,70	-24,30	0,00
457102	Ertr. a.d.Auflösung von sonstigen SoPo	2.675,69	2.700,00	0,00	2.675,70	-24,30	0,00
459102	Periodenfremde Erträge	310,02	0,00	0,00	0,00	0,00	0,00
10	= Ordentliche Erträge	3.073,95	2.800,00	0,00	2.763,93	-36,07	0,00
11	- Personalaufwendungen	-3.506,89	0,00	0,00	-3.624,80	-3.624,80	0,00
13	- Aufw. für Sach- und Dienstleistungen	-11.191,73	-67.100,00	0,00	-12.416,88	54.683,12	0,00
521110	Unterhaltung eigene Gebäude	0,00	-50.700,00	0,00	-1.432,35	49.267,65	0,00
521130	Unterhaltung Außenanlagen bei Gebäuden	-1.392,84	0,00	0,00	-1.606,50	-1.606,50	0,00
524102	Strom	-3.851,80	-8.500,00	0,00	-4.065,15	4.434,85	0,00
524103	Gas	-5.277,09	-6.600,00	0,00	-4.169,00	2.431,00	0,00
524106	Wasser	-329,85	-700,00	0,00	-595,68	104,32	0,00
524190	sonstige Bewirtschaftungskosten	-131,30	-300,00	0,00	-56,72	243,28	0,00
529101	Sonst. Aufwendungen für Dienstleistungen	-208,85	-300,00	0,00	-491,48	-191,48	0,00
14	- Bilanzielle Abschreibungen	-13.653,49	-13.300,00	0,00	-12.791,50	508,50	0,00
15	- Transferaufwendungen	-498,96	-32.500,00	0,00	-15.523,90	16.976,10	0,00
531818	Zuschüsse Vereine, Verbände, Beiräte	-498,96	-32.500,00	0,00	-15.523,90	16.976,10	0,00
16	- Sonstige ordentliche Aufwendungen	-20.229,31	-2.400,00	0,00	-20.205,22	-17.805,22	0,00
542201	Miete / Pacht, Erbbauzins	-1.374,26	-1.400,00	0,00	-1.374,26	25,74	0,00
544106	Versicherungen Gebäude	-866,34	-1.000,00	0,00	-930,52	69,48	0,00
549992	Periodenfremde Aufwendungen	-17.988,71	0,00	0,00	-17.900,44	-17.900,44	0,00
17	= Ordentliche Aufwendungen	-49.080,38	-115.300,00	0,00	-64.562,30	50.737,70	0,00
18	= Ordentliches Ergebnis (Z. 10+17)	-46.006,43	-112.500,00	0,00	-61.798,37	50.701,63	0,00
21	= Finanzergebnis (Z. 19+20)	0,00	0,00	0,00	0,00	0,00	0,00
22	= Ergebnis der lfd. Verw.tätigkeit (Z. 18+21)	-46.006,43	-112.500,00	0,00	-61.798,37	50.701,63	0,00
25	= Außerordentliches Ergebnis (Z. 23+24)	0,00	0,00	0,00	0,00	0,00	0,00
26	= Ergebnis - vor Berücksichtigung der intern. Leistungsbez. (Z. 22+25)	-46.006,43	-112.500,00	0,00	-61.798,37	50.701,63	0,00
28	- Aufwendungen aus internen Leistungsbeziehungen	-1.498,32	-4.000,00	0,00	-3.174,10	825,90	0,00
581101	Aufw. iLv Bauhof	-771,18	-200,00	0,00	0,00	200,00	0,00
581102	Aufw. iLv Grundbesitzabgaben	-727,14	-3.800,00	0,00	-3.174,10	625,90	0,00
29	Ergebnis (Z.26,27,28)	-47.504,75	-116.500,00	0,00	-64.972,47	51.527,53	0,00

Jahresabschluss 2024

JA Teilfinanzplan Produkt 080110 sonst. Sportanlagen

Gemeinde Nordkirchen

Nr.	Bezeichnung	Ergebnis 2023	Fortg. Ansatz 2024	davon EÜ aus dem Vorjahr	Ergebnis 2024	Vergl. Fortg. Ansatz- Ergebnis	EÜ in das Folgejahr
	Investitionstätigkeit Einzahlungen						
01	aus Zuwendungen für Investitionsmaßnahmen	0,00	36.500,00	0,00	41.133,96	4.633,96	0,00
06	Summe (invest. Einzahlungen)	0,00	36.500,00	0,00	41.133,96	4.633,96	0,00
07	für den Erwerb von Grundstücken und Gebäuden	0,00	-55.000,00	0,00	0,00	55.000,00	-25.000,00
09	für den Erwerb von beweglichem Anlagevermögen	-564,06	0,00	0,00	-34.607,58	-34.607,58	0,00
13	Summe: (invest. Auszahlungen)	-564,06	-55.000,00	0,00	-34.607,58	20.392,42	-25.000,00
14	Saldo: der Investitionstätigkeit (Einzahlungen ./ Auszahlungen)	-564,06	-18.500,00	0,00	6.526,38	25.026,38	-25.000,00

Jahresabschluss 2024

Investitionen Produkt 080110 sonst. Sportanlagen

Gemeinde Nordkirchen

	Jahres- ergebnis 2023	Fortg. Ansatz mit HH-Resten 2024	davon EÜ aus dem Vorjahr	Jahres- ergebnis 2024	Vergl. Fortg. Ansatz-Ergebnis 2024	Übertragene Ermächtigungen
1. oberhalb der Wertgrenze						
INV2200002 Öffentliche Mehrzweck-Sportanlage	-564,06	0,00	0,00	0,00	0,00	0,00
260000 - Auszahlungen für den Erwerb von beweglichem Anlagevermögen	-564,06	0,00	0,00	0,00	0,00	0,00
INV2400007 Calisthenics Anlage	0,00	-18.500,00	0,00	6.526,38	-25.026,38	0,00
180000 + Zuwendungen für Investitionsmaßnahmen	0,00	36.500,00	0,00	41.133,96	-4.633,96	0,00
240000 - Auszahlungen für den Erwerb von Grundstücken und Gebäuden	0,00	-55.000,00	0,00	0,00	-55.000,00	0,00
260000 - Auszahlungen für den Erwerb von beweglichem Anlagevermögen	0,00	0,00	0,00	-34.607,58	34.607,58	0,00
Summe	-564,06	-18.500,00	0,00	6.526,38	-25.026,38	0,00

Jahresabschluss 2024

Teilergebnisrechnung Produkt 080302 Gebäudeverwaltung Hallenbad/Sporthalle

Gemeinde Nordkirchen

Nr.	Bezeichnung	Ergebnis 2023	Fortg. Ansatz 2024	davon EÜ aus dem Vorjahr	Ergebnis 2024	Vergl. Fortg. Ansatz-Ergebnis	EÜ in das Folgejahr
10	= Ordentliche Erträge	0,00	0,00	0,00	0,00	0,00	0,00
13	- Aufw. für Sach- und Dienstleistungen	-359,98	-5.000,00	0,00	-407,58	4.592,42	0,00
521110	Unterhaltung eigene Gebäude	-359,98	-5.000,00	0,00	-407,58	4.592,42	0,00
16	- Sonstige ordentliche Aufwendungen	-11.953,47	-10.400,00	0,00	0,00	10.400,00	0,00
543125	Allg. Planungsaufwand	-5.652,50	0,00	0,00	0,00	0,00	0,00
544106	Versicherungen Gebäude	-4.795,89	-10.400,00	0,00	0,00	10.400,00	0,00
549992	Periodenfremde Aufwendungen	-1.505,08	0,00	0,00	0,00	0,00	0,00
17	= Ordentliche Aufwendungen	-12.313,45	-15.400,00	0,00	-407,58	14.992,42	0,00
18	= Ordentliches Ergebnis (Z. 10+17)	-12.313,45	-15.400,00	0,00	-407,58	14.992,42	0,00
21	= Finanzergebnis (Z. 19+20)	0,00	0,00	0,00	0,00	0,00	0,00
22	= Ergebnis der lfd. Verw.tätigkeit (Z. 18+21)	-12.313,45	-15.400,00	0,00	-407,58	14.992,42	0,00
25	= Außerordentliches Ergebnis (Z. 23+24)	0,00	0,00	0,00	0,00	0,00	0,00
26	= Ergebnis - vor Berücksichtigung der intern. Leistungsbez. (Z. 22+25)	-12.313,45	-15.400,00	0,00	-407,58	14.992,42	0,00
28	- Aufwendungen aus internen Leistungsbeziehungen	-1.870,12	0,00	0,00	0,00	0,00	0,00
581101	Aufw. iLv Bauhof	-1.870,12	0,00	0,00	0,00	0,00	0,00
29	Ergebnis (Z.26,27,28)	-14.183,57	-15.400,00	0,00	-407,58	14.992,42	0,00

Jahresabschluss 2024

JA Teilfinanzplan Produkt 080302 Gebäudeverwaltung Hallenbad/Sporthalle

Gemeinde Nordkirchen

Nr.	Bezeichnung	Ergebnis 2023	Fortg. Ansatz 2024	davon EÜ aus dem Vorjahr	Ergebnis 2024	Vergl. Fortg. Ansatz-Ergebnis	EÜ in das Folgejahr
	Investitionstätigkeit Einzahlungen						
01	aus Zuwendungen für Investitionsmaßnahmen	0,00	0,00	0,00	-50.000,00	-50.000,00	0,00
06	Summe (invest. Einzahlungen)	0,00	0,00	0,00	-50.000,00	-50.000,00	0,00
08	für Baumaßnahmen	0,00	-180.000,00	-180.000,00	0,00	180.000,00	-180.000,00
13	Summe: (invest. Auszahlungen)	0,00	-180.000,00	-180.000,00	0,00	180.000,00	-180.000,00
14	Saldo: der Investitionstätigkeit (Einzahlungen ./ Auszahlungen)	0,00	-180.000,00	-180.000,00	-50.000,00	130.000,00	-180.000,00

Jahresabschluss 2024

Investitionen Produkt 080302 Gebäudeverwaltung Hallenbad/Sporthalle

Gemeinde Nordkirchen

	Jahres- ergebnis 2023	Fortg. Ansatz mit HH-Resten 2024	davon EÜ aus dem Vorjahr	Jahres- ergebnis 2024	Vergl. Fortg. Ansatz-Ergebnis 2024	Übertragene Ermächtigungen
1. oberhalb der Wertgrenze						
INV1600011 Bau Hallenbad	0,00	-180.000,00	0,00	0,00	-180.000,00	0,00
250000 - Auszahlungen für Baumaßnahmen	0,00	-180.000,00	0,00	0,00	-180.000,00	0,00
INV2100007 Hallenbad (Schlosspark)	0,00	0,00	0,00	-50.000,00	50.000,00	0,00
180000 + Zuwendungen für Investitionsmaßnahmen	0,00	0,00	0,00	-50.000,00	50.000,00	0,00
Summe	0,00	-180.000,00	0,00	-50.000,00	-130.000,00	0,00

Jahresabschluss 2024

Teilergebnisrechnung Produkt 090101 Räumliche Planung und Entwicklung, Geoinformation

Gemeinde Nordkirchen

Nr.	Bezeichnung	Ergebnis 2023	Fortg. Ansatz 2024	davon EÜ aus dem Vorjahr	Ergebnis 2024	Vergl. Fortg. Ansatz-Ergebnis	EÜ in das Folgejahr
06	+ Kostenerstattungen und Kostenumlagen	0,00	10.000,00	0,00	10.100,00	100,00	0,00
448701	Erstattg. v. priv. Untern./Vereine	0,00	10.000,00	0,00	10.100,00	100,00	0,00
10	= Ordentliche Erträge	0,00	10.000,00	0,00	10.100,00	100,00	0,00
11	- Personalaufwendungen	-68.883,58	-98.200,00	0,00	-76.543,95	21.656,05	0,00
16	- Sonstige ordentliche Aufwendungen	-283.614,59	-180.000,00	0,00	-187.549,95	-7.549,95	0,00
543103	Prüfungs- u. Beratungsgebühren	-151.205,45	-60.000,00	0,00	-17.466,56	42.533,44	0,00
543125	Allg. Planungsaufwand	-126.299,03	-120.000,00	0,00	-170.083,39	-50.083,39	0,00
549992	Periodenfremde Aufwendungen	-6.110,11	0,00	0,00	0,00	0,00	0,00
17	= Ordentliche Aufwendungen	-352.498,17	-278.200,00	0,00	-264.093,90	14.106,10	0,00
18	= Ordentliches Ergebnis (Z. 10+17)	-352.498,17	-268.200,00	0,00	-253.993,90	14.206,10	0,00
21	= Finanzergebnis (Z. 19+20)	0,00	0,00	0,00	0,00	0,00	0,00
22	= Ergebnis der lfd. Verw.tätigkeit (Z. 18+21)	-352.498,17	-268.200,00	0,00	-253.993,90	14.206,10	0,00
25	= Außerordentliches Ergebnis (Z. 23+24)	0,00	0,00	0,00	0,00	0,00	0,00
26	= Ergebnis - vor Berücksich-tigung der intern. Leis-tungsbez. (Z. 22+25)	-352.498,17	-268.200,00	0,00	-253.993,90	14.206,10	0,00
29	Ergebnis (Z.26,27,28)	-352.498,17	-268.200,00	0,00	-253.993,90	14.206,10	0,00

Jahresabschluss 2024

JA Teilfinanzplan Produkt 090101 Räumliche Planung und Entwicklung, Geoinformation

Gemeinde Nordkirchen

Nr.	Bezeichnung	Ergebnis 2023	Fortg. Ansatz 2024	davon EÜ aus dem Vorjahr	Ergebnis 2024	Vergl. Fortg. Ansatz- Ergebnis	EÜ in das Folgejahr
	Investitionstätigkeit Einzahlungen						
06	Summe (invest. Einzahlungen) Auszahlungen	0,00	0,00	0,00	0,00	0,00	0,00
13	Summe: (invest. Auszahlungen)	0,00	0,00	0,00	0,00	0,00	0,00
14	Saldo: der Investitionstätigkeit (Einzahlungen ./. Auszahlungen)	0,00	0,00	0,00	0,00	0,00	0,00

Jahresabschluss 2024

Teilergebnisrechnung Produkt 100101 Bauordnungswesen

Gemeinde Nordkirchen

Nr.	Bezeichnung	Ergebnis 2023	Fortg. Ansatz 2024	davon EÜ aus dem Vorjahr	Ergebnis 2024	Vergl. Fortg. Ansatz-Ergebnis	EÜ in das Folgejahr
04	+ Öffentlich-rechtliche Leistungsentgelte	700,00	800,00	0,00	950,00	150,00	0,00
431101	Verwaltungsgebühren	700,00	800,00	0,00	950,00	150,00	0,00
10	= Ordentliche Erträge	700,00	800,00	0,00	950,00	150,00	0,00
11	- Personalaufwendungen	-56.798,96	-230.500,00	0,00	-65.197,59	165.302,41	0,00
17	= Ordentliche Aufwendungen	-56.798,96	-230.500,00	0,00	-65.197,59	165.302,41	0,00
18	= Ordentliches Ergebnis (Z. 10+17)	-56.098,96	-229.700,00	0,00	-64.247,59	165.452,41	0,00
21	= Finanzergebnis (Z. 19+20)	0,00	0,00	0,00	0,00	0,00	0,00
22	= Ergebnis der lfd. Verw.tätigkeit (Z. 18+21)	-56.098,96	-229.700,00	0,00	-64.247,59	165.452,41	0,00
25	= Außerordentliches Ergebnis (Z. 23+24)	0,00	0,00	0,00	0,00	0,00	0,00
26	= Ergebnis - vor Berücksichtigung der intern. Leistungsbez. (Z. 22+25)	-56.098,96	-229.700,00	0,00	-64.247,59	165.452,41	0,00
29	Ergebnis (Z.26,27,28)	-56.098,96	-229.700,00	0,00	-64.247,59	165.452,41	0,00

Jahresabschluss 2024

JA Teilfinanzplan Produkt 100101 Bauordnungswesen

Gemeinde Nordkirchen

Nr.	Bezeichnung	Ergebnis 2023	Fortg. Ansatz 2024	davon EÜ aus dem Vorjahr	Ergebnis 2024	Vergl. Fortg. Ansatz-Ergebnis	EÜ in das Folgejahr
	Investitionstätigkeit Einzahlungen						
06	Summe (invest. Einzahlungen) Auszahlungen	0,00	0,00	0,00	0,00	0,00	0,00
13	Summe: (invest. Auszahlungen)	0,00	0,00	0,00	0,00	0,00	0,00
14	Saldo: der Investitionstätigkeit (Einzahlungen ./. Auszahlungen)	0,00	0,00	0,00	0,00	0,00	0,00

Jahresabschluss 2024

Teilergebnisrechnung Produkt 100201 Denkmalschutz und Denkmalpflege

Gemeinde Nordkirchen

Nr.	Bezeichnung	Ergebnis 2023	Fortg. Ansatz 2024	davon EÜ aus dem Vorjahr	Ergebnis 2024	Vergl. Fortg. Ansatz-Ergebnis	EÜ in das Folgejahr
02	+ Zuwendungen und allgemeine Umlagen	285,79	300,00	0,00	285,79	-14,21	0,00
416101	Ertr.a.d. Aufl.v. SoPo. a. Zuweisg v. Land	285,79	300,00	0,00	285,79	-14,21	0,00
10	= Ordentliche Erträge	285,79	300,00	0,00	285,79	-14,21	0,00
11	- Personalaufwendungen	-2.400,55	-2.400,00	0,00	-1.417,09	982,91	0,00
13	- Aufw. für Sach- und Dienstleistungen	-180,53	-3.900,00	0,00	-225,29	3.674,71	0,00
521110	Unterhaltung eigene Gebäude	0,00	-1.000,00	0,00	0,00	1.000,00	0,00
522107	Unterhaltung Ehrenmale, Kreuze, Denkmale	0,00	-2.000,00	0,00	0,00	2.000,00	0,00
524102	Strom	-180,53	-900,00	0,00	-225,29	674,71	0,00
14	- Bilanzielle Abschreibungen	-572,47	-600,00	0,00	-572,47	27,53	0,00
16	- Sonstige ordentliche Aufwendungen	-105,65	-500,00	0,00	-114,49	385,51	0,00
543115	Aufwendungen für kulturelle Veranstaltungen	0,00	-300,00	0,00	0,00	300,00	0,00
544101	Versicherungsbeiträge (ohne Gebäude)	-29,25	-100,00	0,00	-32,43	67,57	0,00
544106	Versicherungen Gebäude	-76,40	-100,00	0,00	-82,06	17,94	0,00
17	= Ordentliche Aufwendungen	-3.259,20	-7.400,00	0,00	-2.329,34	5.070,66	0,00
18	= Ordentliches Ergebnis (Z. 10+17)	-2.973,41	-7.100,00	0,00	-2.043,55	5.056,45	0,00
21	= Finanzergebnis (Z. 19+20)	0,00	0,00	0,00	0,00	0,00	0,00
22	= Ergebnis der lfd. Verw.tätigkeit (Z. 18+21)	-2.973,41	-7.100,00	0,00	-2.043,55	5.056,45	0,00
25	= Außerordentliches Ergebnis (Z. 23+24)	0,00	0,00	0,00	0,00	0,00	0,00
26	= Ergebnis - vor Berücksichtigung der intern. Leistungsbez. (Z. 22+25)	-2.973,41	-7.100,00	0,00	-2.043,55	5.056,45	0,00
28	- Aufwendungen aus internen Leistungsbeziehungen	-3.508,89	-3.200,00	0,00	-1.061,73	2.138,27	0,00
581101	Aufw. iLv Bauhof	-3.508,89	-3.200,00	0,00	-1.061,73	2.138,27	0,00
29	Ergebnis (Z.26,27,28)	-6.482,30	-10.300,00	0,00	-3.105,28	7.194,72	0,00

Jahresabschluss 2024

JA Teilfinanzplan Produkt 100201 Denkmalschutz und Denkmalpflege

Gemeinde Nordkirchen

Nr.	Bezeichnung	Ergebnis 2023	Fortg. Ansatz 2024	davon EÜ aus dem Vorjahr	Ergebnis 2024	Vergl. Fortg. Ansatz-Ergebnis	EÜ in das Folgejahr
	Investitionstätigkeit Einzahlungen						
06	Summe (invest. Einzahlungen) Auszahlungen	0,00	0,00	0,00	0,00	0,00	0,00
13	Summe: (invest. Auszahlungen)	0,00	0,00	0,00	0,00	0,00	0,00
14	Saldo: der Investitionstätigkeit (Einzahlungen ./. Auszahlungen)	0,00	0,00	0,00	0,00	0,00	0,00

Jahresabschluss 2024

Teilergebnisrechnung Produkt 100401 Unterkünfte für Wohnungslose, Flüchtlinge und Asylbewerber

Gemeinde Nordkirchen

Nr.	Bezeichnung	Ergebnis 2023	Fortg. Ansatz 2024	davon EÜ aus dem Vorjahr	Ergebnis 2024	Vergl. Fortg. Ansatz- Ergebnis	EÜ in das Folgejahr
02	+ Zuwendungen und allgemeine Umlagen	288.347,39	13.500,00	0,00	13.505,85	5,85	0,00
414101	Zuweisg v. Land lfd. Zwecke	274.841,55	0,00	0,00	0,00	0,00	0,00
416401	Ertr.a.d. Aufl.v. SoPo. a. Zuweisg v.sonst.öff.Ber	13.505,84	13.500,00	0,00	13.505,85	5,85	0,00
04	+ Öffentlich-rechtliche Leistungsentgelte	389.936,89	850.000,00	0,00	966.520,29	116.520,29	0,00
432101	Benutzungsgebühren / Nutzungsentschädigung	389.936,89	850.000,00	0,00	966.520,29	116.520,29	0,00
06	+ Kostenerstattungen und Kostenumlagen	20,00	0,00	0,00	11.040,00	11.040,00	0,00
448812	Kostenerstattung Sachkosten	20,00	0,00	0,00	11.040,00	11.040,00	0,00
07	+ Sonstige ordentliche Erträge	2.441,20	0,00	0,00	29.785,91	29.785,91	0,00
456501	Erträge aus Schadensersatzleistungen	0,00	0,00	0,00	12.975,28	12.975,28	0,00
459102	Periodenfremde Erträge	2.441,20	0,00	0,00	16.810,63	16.810,63	0,00
10	= Ordentliche Erträge	680.745,48	863.500,00	0,00	1.020.852,05	157.352,05	0,00
11	- Personalaufwendungen	-112.856,15	-125.700,00	0,00	-143.401,95	-17.701,95	0,00
13	- Aufw. für Sach- und Dienstleistungen	-664.645,03	-758.900,00	0,00	-589.458,88	169.441,12	0,00
521103	Unterhaltung gemietete Gebäude	-63.837,72	-125.000,00	0,00	-143.964,23	-18.964,23	0,00
521110	Unterhaltung eigene Gebäude	-260.430,40	-67.000,00	0,00	-63.294,16	3.705,84	0,00
521111	Unterhaltung Brandschutz-/Einbruchmeldeeinrichtung	-9.191,93	0,00	0,00	-1.862,39	-1.862,39	0,00
521130	Unterhaltung Außenanlagen bei Gebäuden	-1.705,87	0,00	0,00	-9.064,99	-9.064,99	0,00
521150	Unterhaltung Heizungs- u. Klimaanlage, Aufzüge	-5.694,91	0,00	0,00	-6.551,01	-6.551,01	0,00
524102	Strom	-149.917,90	-300.000,00	0,00	-163.442,90	136.557,10	0,00
524103	Gas	-107.052,93	-188.900,00	0,00	-92.427,43	96.472,57	0,00
524105	Heizöl	-16.783,55	-15.000,00	0,00	-19.468,48	-4.468,48	0,00
524106	Wasser	-12.785,94	-16.000,00	0,00	-32.655,82	-16.655,82	0,00
524150	Unterhaltsreinigung	-3.731,54	0,00	0,00	-19.137,13	-19.137,13	0,00
524151	Reinigungsmittel	-681,90	0,00	0,00	0,00	0,00	0,00
524190	sonstige Bewirtschaftungskosten	-406,66	-1.500,00	0,00	-714,62	785,38	0,00
525503	Unterhg./Inst. Betr.und Gesch.Ausstattung	-203,22	-500,00	0,00	-87,95	412,05	0,00
525504	Unterhaltung, Instandhalt. v. Maschinen u. Geräten	0,00	-300,00	0,00	-47,89	252,11	0,00
525603	Geringwertige Wirtschaftsgüter (GWG) ab 2020	-535,09	0,00	0,00	0,00	0,00	0,00
529101	Sonst. Aufwendungen für Dienstleistungen	-2.373,54	-5.100,00	0,00	-1.188,86	3.911,14	0,00
529106	Abfallentsorgung	-29.311,93	-39.600,00	0,00	-35.551,02	4.048,98	0,00
14	- Bilanzielle Abschreibungen	-107.906,74	-150.000,00	0,00	-128.529,98	21.470,02	0,00
16	- Sonstige ordentliche Aufwendungen	-1.044.315,79	-941.600,00	0,00	-666.177,28	275.422,72	0,00
542201	Miete / Pacht, Erbbauzins	-906.228,07	-809.300,00	0,00	-517.310,57	291.989,43	0,00
542202	Mietnebenkosten	-83.472,74	-120.000,00	0,00	-101.568,71	18.431,29	0,00
542203	Miete technische Anlagen	-20.733,37	0,00	0,00	0,00	0,00	0,00
542206	Mietaufwand Maschinen und Geräte	-750,00	0,00	0,00	0,00	0,00	0,00
543109	Fernmeldegebühren	-838,85	0,00	0,00	0,00	0,00	0,00
543125	Allg. Planungsaufwand	-4.165,00	0,00	0,00	0,00	0,00	0,00
544106	Versicherungen Gebäude	-5.367,71	-12.300,00	0,00	-14.282,34	-1.982,34	0,00
547303	Einstellung in Einzelwertberichtigung	-8.993,65	0,00	0,00	0,00	0,00	0,00
549992	Periodenfremde Aufwendungen	-13.766,40	0,00	0,00	-33.015,66	-33.015,66	0,00
17	= Ordentliche Aufwendungen	-1.929.723,71	-1.976.200,00	0,00	-1.527.568,09	448.631,91	0,00
18	= Ordentliches Ergebnis (Z. 10+17)	-1.248.978,23	-1.112.700,00	0,00	-506.716,04	605.983,96	0,00
21	= Finanzergebnis (Z. 19+20)	0,00	0,00	0,00	0,00	0,00	0,00
22	= Ergebnis der lfd. Verw.tätigkeit (Z. 18+21)	-1.248.978,23	-1.112.700,00	0,00	-506.716,04	605.983,96	0,00
25	= Außerordentliches Ergebnis (Z. 23+24)	0,00	0,00	0,00	0,00	0,00	0,00
26	= Ergebnis - vor Berücksich-tigung der intern. Leis-tungsbez. (Z. 22+25)	-1.248.978,23	-1.112.700,00	0,00	-506.716,04	605.983,96	0,00
27	+ Erträge aus internen Leistungsbeziehungen	1.289.702,52	1.146.700,00	0,00	543.829,38	-602.870,62	0,00
481102	Erträge aus iLv Gebäudemanagement	1.289.702,52	1.146.700,00	0,00	543.829,38	-602.870,62	0,00

Jahresabschluss 2024

Teilergebnisrechnung Produkt 100401 Unterkünfte für Wohnungslose, Flüchtlinge und Asylbewerber

Gemeinde Nordkirchen

Nr.	Bezeichnung	Ergebnis 2023	Fortg. Ansatz 2024	davon EÜ aus dem Vorjahr	Ergebnis 2024	Vergl. Fortg. Ansatz-Ergebnis	EÜ in das Folgejahr
28	- Aufwendungen aus internen Leistungsbeziehungen	-40.724,29	-34.000,00	0,00	-37.113,34	-3.113,34	0,00
581101	Aufw. iLv Bauhof	-18.277,08	-3.800,00	0,00	-7.432,08	-3.632,08	0,00
581102	Aufw. iLv Grundbesitzabgaben	-22.447,21	-30.200,00	0,00	-29.681,26	518,74	0,00
29	Ergebnis (Z.26,27,28)	0,00	0,00	0,00	0,00	0,00	0,00

Jahresabschluss 2024

JA Teilfinanzplan Produkt 100401 Unterkünfte für Wohnungslose, Flüchtlinge und Asylbewerber

Gemeinde Nordkirchen

Nr.	Bezeichnung	Ergebnis 2023	Fortg. Ansatz 2024	davon EÜ aus dem Vorjahr	Ergebnis 2024	Vergl. Fortg. Ansatz-Ergebnis	EÜ in das Folgejahr
	Investitionstätigkeit Einzahlungen						
01	aus Zuwendungen für Investitionsmaßnahmen	0,00	73.000,00	0,00	13.620,00	-59.380,00	0,00
06	Summe (invest. Einzahlungen)	0,00	73.000,00	0,00	13.620,00	-59.380,00	0,00
07	für den Erwerb von Grundstücken und Gebäuden	-968.531,55	-1.200.000,00	0,00	-187.403,72	1.012.596,28	-616.900,00
08	für Baumaßnahmen	-850.814,78	-5.807.700,00	-1.332.700,00	-3.598.131,64	2.209.568,36	-2.075.900,00
09	für den Erwerb von beweglichem Anlagevermögen	-34.053,64	0,00	0,00	0,00	0,00	0,00
13	Summe: (invest. Auszahlungen)	-1.853.399,97	-7.007.700,00	-1.332.700,00	-3.785.535,36	3.222.164,64	-2.692.800,00
14	Saldo: der Investitionstätigkeit (Einzahlungen ./ Auszahlungen)	-1.853.399,97	-6.934.700,00	-1.332.700,00	-3.771.915,36	3.162.784,64	-2.692.800,00

Jahresabschluss 2024

Investitionen Produkt 100401 Unterkünfte für Wohnungslose, Flüchtlinge und Asylbewerber

Gemeinde Nordkirchen

	Jahres- ergebnis 2023	Fortg. Ansatz mit HH-Resten 2024	davon EÜ aus dem Vorjahr	Jahres- ergebnis 2024	Vergl. Fortg. Ansatz-Ergebnis 2024	Übertragene Ermächtigungen
1. oberhalb der Wertgrenze						
INV1600009 Bau Unterkunft für Flüchtlinge	-590.387,88	-329.270,00	0,00	-79.663,41	-249.606,59	0,00
180000 + Zuwendungen für Investitionsmaßnahmen	0,00	0,00	0,00	13.620,00	-13.620,00	0,00
240000 - Auszahlungen für den Erwerb von Grundstücken und Gebäuden	0,00	0,00	0,00	-91.244,67	91.244,67	0,00
250000 - Auszahlungen für Baumaßnahmen	-556.334,24	-329.270,00	0,00	-2.038,74	-327.231,26	0,00
260000 - Auszahlungen für den Erwerb von beweglichem Anlagevermögen	-34.053,64	0,00	0,00	0,00	0,00	0,00
INV2200024 Kauf Flüchtlingsunterkunft Wagenfeld Str. 2a	-345,16	0,00	0,00	0,00	0,00	0,00
240000 - Auszahlungen für den Erwerb von Grundstücken und Gebäuden	-345,16	0,00	0,00	0,00	0,00	0,00
INV2200025 Kauf Flüchtlingsunterkunft Düsterkammer	-72.340,11	0,00	0,00	0,00	0,00	0,00
240000 - Auszahlungen für den Erwerb von Grundstücken und Gebäuden	-72.340,11	0,00	0,00	0,00	0,00	0,00
INV2300004 Kauf Flüchtlingsunterkunft	-336.720,48	0,00	0,00	0,00	0,00	0,00
240000 - Auszahlungen für den Erwerb von Grundstücken und Gebäuden	-336.720,48	0,00	0,00	0,00	0,00	0,00
INV2300005 Bau Flüchtlingsunterkunft	-302.020,84	-5.327.000,00	0,00	-3.271.074,92	-2.055.925,08	0,00
180000 + Zuwendungen für Investitionsmaßnahmen	0,00	73.000,00	0,00	0,00	73.000,00	0,00
240000 - Auszahlungen für den Erwerb von Grundstücken und Gebäuden	-7.540,30	0,00	0,00	-4.600,74	4.600,74	0,00
250000 - Auszahlungen für Baumaßnahmen	-294.480,54	-5.400.000,00	0,00	-3.266.474,18	-2.133.525,82	0,00
INV2300012 Flüchtlingsunterkunft Turnhalle/Hallenbad	-301.585,50	-88.130,00	0,00	-88.127,15	-2,85	0,00
240000 - Auszahlungen für den Erwerb von Grundstücken und Gebäuden	-301.585,50	0,00	0,00	-88.127,15	88.127,15	0,00
250000 - Auszahlungen für Baumaßnahmen	0,00	-88.130,00	0,00	0,00	-88.130,00	0,00
INV2400008 Bau Flüchtlingsunterkunft (Container)	0,00	-1.200.000,00	0,00	-333.049,88	-866.950,12	0,00
240000 - Auszahlungen für den Erwerb von Grundstücken und Gebäuden	0,00	-1.200.000,00	0,00	-3.431,16	-1.196.568,84	0,00
250000 - Auszahlungen für Baumaßnahmen	0,00	0,00	0,00	-329.618,72	329.618,72	0,00
Summe	-1.603.399,97	-6.944.400,00	0,00	-3.771.915,36	-3.172.484,64	0,00

Jahresabschluss 2024

Teilergebnisrechnung Produkt 110203 Abwasserbeseitigung

Gemeinde Nordkirchen

Nr.	Bezeichnung	Ergebnis 2023	Fortg. Ansatz 2024	davon EÜ aus dem Vorjahr	Ergebnis 2024	Vergl. Fortg. Ansatz-Ergebnis	EÜ in das Folgejahr
04	+ Öffentlich-rechtliche Leistungsentgelte	2.914.571,04	2.969.300,00	0,00	3.030.619,94	61.319,94	0,00
432108	Abwasserbeseitigungsgebühren	1.374.871,71	1.429.200,00	0,00	1.453.954,20	24.754,20	0,00
432115	Niederschlagswassergebühren	645.942,44	679.600,00	0,00	716.627,91	37.027,91	0,00
432201	Ertr. aus pRAP für Gebührenaussgleich	731.050,00	705.000,00	0,00	704.510,00	-490,00	0,00
432203	Ertr. a. d. Verbrauch Rückstellung KAB	162.706,89	155.500,00	0,00	155.527,83	27,83	0,00
10	= Ordentliche Erträge	2.914.571,04	2.969.300,00	0,00	3.030.619,94	61.319,94	0,00
11	- Personalaufwendungen	-41.168,57	-28.300,00	0,00	-38.615,24	-10.315,24	0,00
13	- Aufw. für Sach- und Dienstleistungen	-2.436.250,39	-2.593.800,00	0,00	-2.618.593,51	-24.793,51	0,00
527902	Software	-1.158,27	-1.200,00	0,00	-2.094,40	-894,40	0,00
529113	Lippeverbandsbeitrag (GebührenHH)	-690.822,12	-719.000,00	0,00	-718.379,11	620,89	0,00
529114	Lippeverbandsbeitrag im Sonderinteresse	-1.744.270,00	-1.873.600,00	0,00	-1.898.120,00	-24.520,00	0,00
15	- Transferaufwendungen	-15.905,06	0,00	0,00	0,00	0,00	0,00
539101	Baumaßnahmen für Dritte	-15.905,06	0,00	0,00	0,00	0,00	0,00
16	- Sonstige ordentliche Aufwendungen	-36.924,01	-52.600,00	0,00	-95.419,99	-42.819,99	0,00
543103	Prüfungs- u. Beratungsgebühren	-12.871,10	-52.600,00	0,00	-12.409,29	40.190,71	0,00
547303	Einstellung in Einzelwertberichtigung	-153,78	0,00	0,00	0,00	0,00	0,00
549301	Einstellung Sonderposten	-23.899,13	0,00	0,00	-83.010,70	-83.010,70	0,00
17	= Ordentliche Aufwendungen	-2.530.248,03	-2.674.700,00	0,00	-2.752.628,74	-77.928,74	0,00
18	= Ordentliches Ergebnis (Z. 10+17)	384.323,01	294.600,00	0,00	277.991,20	-16.608,80	0,00
21	= Finanzergebnis (Z. 19+20)	0,00	0,00	0,00	0,00	0,00	0,00
22	= Ergebnis der lfd. Verw.tätigkeit (Z. 18+21)	384.323,01	294.600,00	0,00	277.991,20	-16.608,80	0,00
25	= Außerordentliches Ergebnis (Z. 23+24)	0,00	0,00	0,00	0,00	0,00	0,00
26	= Ergebnis - vor Berücksichtigung der intern. Leistungsbez. (Z. 22+25)	384.323,01	294.600,00	0,00	277.991,20	-16.608,80	0,00
27	+ Erträge aus internen Leistungsbeziehungen	273.780,75	290.500,00	0,00	284.610,45	-5.889,55	0,00
481106	Abwassergebühren - Intern	36.909,40	50.000,00	0,00	36.580,70	-13.419,30	0,00
481108	Niederschlagsgebühren - Intern	236.871,35	240.500,00	0,00	248.029,75	7.529,75	0,00
29	Ergebnis (Z.26,27,28)	658.103,76	585.100,00	0,00	562.601,65	-22.498,35	0,00

Jahresabschluss 2024

JA Teilfinanzplan Produkt 110203 Abwasserbeseitigung

Gemeinde Nordkirchen

Nr.	Bezeichnung	Ergebnis 2023	Fortg. Ansatz 2024	davon EÜ aus dem Vorjahr	Ergebnis 2024	Vergl. Fortg. Ansatz-Ergebnis	EÜ in das Folgejahr
	Investitionstätigkeit Einzahlungen						
06	Summe (invest. Einzahlungen) Auszahlungen	0,00	0,00	0,00	0,00	0,00	0,00
13	Summe: (invest. Auszahlungen)	0,00	0,00	0,00	0,00	0,00	0,00
14	Saldo: der Investitionstätigkeit (Einzahlungen ./. Auszahlungen)	0,00	0,00	0,00	0,00	0,00	0,00

Jahresabschluss 2024

Teilergebnisrechnung Produkt 120101 Straßen, Wege, Plätze und Ingenieurbauwerke							
Gemeinde Nordkirchen							
Nr.	Bezeichnung	Ergebnis 2023	Fortg. Ansatz 2024	davon EÜ aus dem Vorjahr	Ergebnis 2024	Vergl. Fortg. Ansatz- Ergebnis	EÜ in das Folgejahr
02	+ Zuwendungen und allgemeine Umlagen	128.794,34	113.850,00	0,00	177.588,99	63.738,99	0,00
414101	Zuweisg v. Land lfd. Zwecke	0,00	0,00	0,00	55.000,00	55.000,00	0,00
414401	Zuweisg. v.sonst.öffentl.Bereich lfd.Zwecke	2.036,00	0,00	0,00	2.036,00	2.036,00	0,00
416101	Ertr.a.d. Aufl.v. SoPo. a. Zuweisg v. Land	86.791,73	80.100,00	0,00	80.586,37	486,37	0,00
416401	Ertr.a.d. Aufl.v. SoPo. a. Zuweisg v.sonst.öff.Ber	39.966,61	33.750,00	0,00	39.966,62	6.216,62	0,00
04	+ Öffentlich-rechtliche Leistungsentgelte	347.870,78	347.400,00	0,00	353.708,45	6.308,45	0,00
437101	Erträge aus der Auflösung von Sopo für Beiträge	347.870,78	347.400,00	0,00	353.708,45	6.308,45	0,00
05	+ Privatrechtliche Leistungsentgelte	1.278,00	1.200,00	0,00	1.296,00	96,00	0,00
441104	Nutzungsentgelte (privat)	1.278,00	1.200,00	0,00	1.296,00	96,00	0,00
06	+ Kostenerstattungen und Kostenumlagen	36,30	0,00	0,00	0,00	0,00	0,00
448701	Erstattg. v. priv. Untern./Vereine	36,30	0,00	0,00	0,00	0,00	0,00
07	+ Sonstige ordentliche Erträge	191.004,84	113.900,00	0,00	179.096,72	65.196,72	0,00
456501	Erträge aus Schadensersatzleistungen	386,79	0,00	0,00	5.930,62	5.930,62	0,00
457102	Ertr. a.d.Auflösung von sonstigen SoPo	113.944,85	113.900,00	0,00	105.416,17	-8.483,83	0,00
458103	Erträge aus Anlagenabgang Sonderposten	76.673,20	0,00	0,00	67.749,93	67.749,93	0,00
10	= Ordentliche Erträge	668.984,26	576.350,00	0,00	711.690,16	135.340,16	0,00
11	- Personalaufwendungen	-46.534,31	-32.400,00	0,00	-68.956,60	-36.556,60	0,00
13	- Aufw. für Sach- und Dienstleistungen	-763.817,90	-441.300,00	0,00	-633.716,02	-192.416,02	0,00
522101	Unterhg. Straßen, Wege, Brücken, Plätze, Gewässer	-74.013,17	-140.000,00	0,00	-127.156,65	12.843,35	0,00
522105	Unterhaltung Wirtschaftswege	-123.972,26	-110.000,00	0,00	-121.954,80	-11.954,80	0,00
523001	Aufwendungen für Dritte (Kostenerstattung)	-555.550,14	-175.000,00	0,00	-371.073,36	-196.073,36	0,00
524102	Strom	-1.445,42	-5.500,00	0,00	-1.473,23	4.026,77	0,00
524106	Wasser	-169,05	-300,00	0,00	-290,58	9,42	0,00
527902	Software	-2.062,27	-1.000,00	0,00	-2.321,86	-1.321,86	0,00
527905	fremde EDV-Dienstleistg.	-4.791,19	-8.000,00	0,00	-8.278,19	-278,19	0,00
529120	Weihnachtsbeleuchtung/-material	-1.814,40	-1.500,00	0,00	-1.167,35	332,65	0,00
14	- Bilanzielle Abschreibungen	-958.061,95	-962.300,00	0,00	-992.413,32	-30.113,32	0,00
15	- Transferaufwendungen	-49.581,28	-72.900,00	0,00	-64.781,28	8.118,72	0,00
531201	Zusch. an Kreis Coesfeld für lfd. Zwecke	-19.669,26	-42.900,00	0,00	-34.869,26	8.030,74	0,00
531701	Zusch. an priv. Untern. f.lfd. Zwecke	-29.912,02	-30.000,00	0,00	-29.912,02	87,98	0,00
16	- Sonstige ordentliche Aufwendungen	-17.543,06	-12.000,00	0,00	-88.938,38	-76.938,38	0,00
542201	Miete / Pacht, Erbbauzins	-2.013,28	-2.100,00	0,00	-2.063,28	36,72	0,00
542206	Mietaufwand Maschinen und Geräte	-14.663,78	-9.000,00	0,00	-12.549,62	-3.549,62	0,00
543103	Prüfungs- u. Beratungsgebühren	0,00	0,00	0,00	-3.626,53	-3.626,53	0,00
547906	Anlagenabgang bewegl.Sachen (Verlust)	-2,00	0,00	0,00	-49.123,47	-49.123,47	0,00
549901	weitere sonst.Aufwendungen aus lfd.Verw.tätigkeit	-864,00	-900,00	0,00	-864,00	36,00	0,00
549992	Periodenfremde Aufwendungen	0,00	0,00	0,00	-20.711,48	-20.711,48	0,00
17	= Ordentliche Aufwendungen	-1.835.538,50	-1.520.900,00	0,00	-1.848.805,60	-327.905,60	0,00
18	= Ordentliches Ergebnis (Z. 10+17)	-1.166.554,24	-944.550,00	0,00	-1.137.115,44	-192.565,44	0,00
21	= Finanzergebnis (Z. 19+20)	0,00	0,00	0,00	0,00	0,00	0,00
22	= Ergebnis der lfd. Verw.tätigkeit (Z. 18+21)	-1.166.554,24	-944.550,00	0,00	-1.137.115,44	-192.565,44	0,00
25	= Außerordentliches Ergebnis (Z. 23+24)	0,00	0,00	0,00	0,00	0,00	0,00
26	= Ergebnis - vor Berücksich-tigung der intern. Leis-tungsbez. (Z. 22+25)	-1.166.554,24	-944.550,00	0,00	-1.137.115,44	-192.565,44	0,00
28	- Aufwendungen aus internen Leistungsbeziehungen	-421.262,10	-551.100,00	0,00	-493.901,24	57.198,76	0,00
581101	Aufw. iLv Bauhof	-210.466,00	-328.600,00	0,00	-273.539,48	55.060,52	0,00
581102	Aufw. iLv Grundbesitzabgaben	-210.796,10	-222.500,00	0,00	-220.361,76	2.138,24	0,00
29	Ergebnis (Z.26,27,28)	-1.587.816,34	-1.495.650,00	0,00	-1.631.016,68	-135.366,68	0,00

Jahresabschluss 2024

JA Teilfinanzplan Produkt 120101 Straßen, Wege, Plätze und Ingenieurbauwerke

Gemeinde Nordkirchen

Nr.	Bezeichnung	Ergebnis 2023	Fortg. Ansatz 2024	davon EÜ aus dem Vorjahr	Ergebnis 2024	Vergl. Fortg. Ansatz-Ergebnis	EÜ in das Folgejahr
	Investitionstätigkeit Einzahlungen						
01	aus Zuwendungen für Investitionsmaßnahmen	2.000,00	0,00	0,00	0,00	0,00	0,00
02	aus der Veräußerung von Sachanlagen	0,00	17.000,00	0,00	0,00	-17.000,00	0,00
04	aus Beiträgen u. ä. Entgelten	377.710,00	750.000,00	0,00	703.350,00	-46.650,00	0,00
06	Summe (invest. Einzahlungen) Auszahlungen	379.710,00	767.000,00	0,00	703.350,00	-63.650,00	0,00
07	für den Erwerb von Grundstücken und Gebäuden	-379.859,24	-239.000,00	-104.000,00	-865.175,53	-626.175,53	-202.400,00
08	für Baumaßnahmen	-586.855,33	-2.016.700,00	-774.200,00	-330.188,24	1.686.511,76	-747.500,00
09	für den Erwerb von beweglichem Anlagevermögen	-14.353,41	0,00	0,00	0,00	0,00	0,00
13	Summe: (invest. Auszahlungen)	-981.067,98	-2.255.700,00	-878.200,00	-1.195.363,77	1.060.336,23	-949.900,00
14	Saldo: der Investitionstätigkeit (Einzahlungen ./. Auszahlungen)	-601.357,98	-1.488.700,00	-878.200,00	-492.013,77	996.686,23	-949.900,00

Jahresabschluss 2024

Investitionen Produkt 120101 Straßen, Wege, Plätze und Ingenieurbauwerke

Gemeinde Nordkirchen

	Jahres- ergebnis 2023	Fortg. Ansatz mit HH-Resten 2024	davon EÜ aus dem Vorjahr	Jahres- ergebnis 2024	Vergl. Fortg. Ansatz- Ergebnis 2024	Übertragene Ermächtigungen
1. oberhalb der Wertgrenze						
INV0900003 Gewerbegebiet V Straßen	-294.160,47	-400.000,00	0,00	-202.707,73	-197.292,27	0,00
240000 - Auszahlungen für den Erwerb von Grundstücken und Gebäuden	0,00	0,00	0,00	-202.707,73	202.707,73	0,00
250000 - Auszahlungen für Baumaßnahmen	-294.160,47	-400.000,00	0,00	0,00	-400.000,00	0,00
INV1200008 Baugebiet Münsterstraße Straßen	-18.444,69	-6.030,00	0,00	-6.028,42	-1,58	0,00
240000 - Auszahlungen für den Erwerb von Grundstücken und Gebäuden	-103,97	-6.030,00	0,00	0,00	-6.030,00	0,00
250000 - Auszahlungen für Baumaßnahmen	-18.340,72	0,00	0,00	-6.028,42	6.028,42	0,00
INV1300009 Ausbau Gemeindestraßen	0,00	-46.000,00	0,00	-45.998,27	-1,73	0,00
240000 - Auszahlungen für den Erwerb von Grundstücken und Gebäuden	0,00	-13.500,00	0,00	-45.998,27	32.498,27	0,00
250000 - Auszahlungen für Baumaßnahmen	0,00	-32.500,00	0,00	0,00	-32.500,00	0,00
INV1300021 Stellplatzablösungen	0,00	17.000,00	0,00	0,00	17.000,00	0,00
190000 + Einzahlungen a. d. Veräußerung v. Sachanlagen	0,00	17.000,00	0,00	0,00	17.000,00	0,00
INV1400001 Gewerbegebiet III Südkirchen, Straßen	-18.424,00	-20.000,00	0,00	0,00	-20.000,00	0,00
250000 - Auszahlungen für Baumaßnahmen	-18.424,00	-20.000,00	0,00	0,00	-20.000,00	0,00
INV1400010 Kleinere Straßenmaßna.n ,Aufbau Begleitfl, Zäune	-22.397,47	-14.100,00	0,00	0,00	-14.100,00	0,00
180000 + Zuwendungen für Investitionsmaßnahmen	2.000,00	0,00	0,00	0,00	0,00	0,00
240000 - Auszahlungen für den Erwerb von Grundstücken und Gebäuden	-24.397,47	-14.100,00	0,00	0,00	-14.100,00	0,00
INV1700004 Große Feld III Straßen	-27.986,15	-330.000,00	0,00	-25.092,82	-304.907,18	0,00
240000 - Auszahlungen für den Erwerb von Grundstücken und Gebäuden	-11.490,17	0,00	0,00	0,00	0,00	0,00
250000 - Auszahlungen für Baumaßnahmen	-2.142,57	-330.000,00	0,00	-25.092,82	-304.907,18	0,00
260000 - Auszahlungen für den Erwerb von beweglichem Anlagevermögen	-14.353,41	0,00	0,00	0,00	0,00	0,00
INV1900004 Baugebiet Woehr	-2.678,18	-221.300,00	0,00	-78.534,50	-142.765,50	0,00
240000 - Auszahlungen für den Erwerb von Grundstücken und Gebäuden	-585,18	-79.000,00	0,00	-78.534,50	-465,50	0,00
250000 - Auszahlungen für Baumaßnahmen	-2.093,00	-142.300,00	0,00	0,00	-142.300,00	0,00
INV1900005 Baugebiet Capeller Straße	58.465,69	-200.000,00	0,00	52.987,58	-252.987,58	0,00
210000 + Einzahlungen aus Beiträgen u.ä. Entgelten	72.660,00	0,00	0,00	90.850,00	-90.850,00	0,00
240000 - Auszahlungen für den Erwerb von Grundstücken und Gebäuden	0,00	0,00	0,00	-33.662,66	33.662,66	0,00
250000 - Auszahlungen für Baumaßnahmen	-14.194,31	-200.000,00	0,00	-4.199,76	-195.800,24	0,00
INV1900007 Erschließung Oberstraße Kindergarten	-6.252,06	-193.700,00	0,00	-5.320,76	-188.379,24	0,00
240000 - Auszahlungen für den Erwerb von Grundstücken und Gebäuden	-6.252,06	-193.700,00	0,00	-5.320,76	-188.379,24	0,00
INV1900010 Wirtschaftswege	-92,82	-429.300,00	0,00	-421.237,18	-8.062,82	0,00
240000 - Auszahlungen für den Erwerb von Grundstücken und Gebäuden	-92,82	0,00	0,00	-421.237,18	421.237,18	0,00
250000 - Auszahlungen für Baumaßnahmen	0,00	-429.300,00	0,00	0,00	-429.300,00	0,00
INV1900013 Baugebiet Rosenstraße-Nord	-222.938,79	408.000,00	0,00	284.455,09	123.544,91	0,00
210000 + Einzahlungen aus Beiträgen u.ä. Entgelten	305.050,00	750.000,00	0,00	612.500,00	137.500,00	0,00
240000 - Auszahlungen für den Erwerb von Grundstücken und Gebäuden	-292.757,66	0,00	0,00	-65.398,80	65.398,80	0,00
250000 - Auszahlungen für Baumaßnahmen	-235.231,13	-342.000,00	0,00	-262.646,11	-79.353,89	0,00
INV2000003 Straßenendausbau "Am Berg"	0,00	-2.700,00	0,00	0,00	-2.700,00	0,00
240000 - Auszahlungen für den Erwerb von Grundstücken und Gebäuden	0,00	-2.700,00	0,00	0,00	-2.700,00	0,00
INV2000007 Erschließung Lebensmittelmarkt	-902,00	-100.600,00	0,00	-3.976,46	-96.623,54	0,00
250000 - Auszahlungen für Baumaßnahmen	-902,00	-100.600,00	0,00	-3.976,46	-96.623,54	0,00
INV2200013 Erschließung Neubaugebiete (Planungskosten)	0,00	-7.800,00	0,00	-4.766,96	-3.033,04	0,00
250000 - Auszahlungen für Baumaßnahmen	0,00	-7.800,00	0,00	-4.766,96	-3.033,04	0,00
INV2200017 Quartier „Mittendrin“	-1.367,13	-23.500,00	0,00	-23.477,71	-22,29	0,00
250000 - Auszahlungen für Baumaßnahmen	-1.367,13	-23.500,00	0,00	-23.477,71	-22,29	0,00
INV2200021 Erweiterung Wirtschaftsweg Berger	-44.179,91	0,00	0,00	0,00	0,00	0,00
240000 - Auszahlungen für den Erwerb von Grundstücken und Gebäuden	-44.179,91	0,00	0,00	0,00	0,00	0,00
INV2400011 Fußweg am Dorfgemeinschaftshaus	0,00	-15.000,00	0,00	-12.315,63	-2.684,37	0,00
240000 - Auszahlungen für den Erwerb von Grundstücken und Gebäuden	0,00	-15.000,00	0,00	-12.315,63	-2.684,37	0,00
Summe	-601.357,98	-1.585.030,00	0,00	-492.013,77	-1.093.016,23	0,00

Jahresabschluss 2024

Teilergebnisrechnung Produkt 120103 Straßenbeleuchtung

Gemeinde Nordkirchen

Nr.	Bezeichnung	Ergebnis 2023	Fortg. Ansatz 2024	davon EÜ aus dem Vorjahr	Ergebnis 2024	Vergl. Fortg. Ansatz- Ergebnis	EÜ in das Folgejahr
02	+ Zuwendungen und allgemeine Umlagen	703,81	700,00	0,00	703,81	3,81	0,00
416401	Ertr.a.d. Aufl.v. SoPo. a. Zuweisg v.sonst.öff.Ber	703,81	700,00	0,00	703,81	3,81	0,00
04	+ Öffentlich-rechtliche Leistungsentgelte	598,64	600,00	0,00	598,64	-1,36	0,00
437101	Erträge aus der Auflösung von Sopo für Beiträge	598,64	600,00	0,00	598,64	-1,36	0,00
07	+ Sonstige ordentliche Erträge	8.359,10	8.300,00	0,00	8.359,00	59,00	0,00
457102	Ertr. a.d.Auflösung von sonstigen SoPo	8.359,10	8.300,00	0,00	8.359,00	59,00	0,00
10	= Ordentliche Erträge	9.661,55	9.600,00	0,00	9.661,45	61,45	0,00
13	- Aufw. für Sach- und Dienstleistungen	-54.938,23	-100.000,00	0,00	-56.828,41	43.171,59	0,00
527954	Kosten der Straßenbeleuchtung	-54.938,23	-100.000,00	0,00	-56.828,41	43.171,59	0,00
14	- Bilanzielle Abschreibungen	-17.486,51	-17.500,00	0,00	-17.801,58	-301,58	0,00
16	- Sonstige ordentliche Aufwendungen	-2.333,35	0,00	0,00	-13.628,88	-13.628,88	0,00
549992	Periodenfremde Aufwendungen	-2.333,35	0,00	0,00	-13.628,88	-13.628,88	0,00
17	= Ordentliche Aufwendungen	-74.758,09	-117.500,00	0,00	-88.258,87	29.241,13	0,00
18	= Ordentliches Ergebnis (Z. 10+17)	-65.096,54	-107.900,00	0,00	-78.597,42	29.302,58	0,00
21	= Finanzergebnis (Z. 19+20)	0,00	0,00	0,00	0,00	0,00	0,00
22	= Ergebnis der lfd. Verw.tätigkeit (Z. 18+21)	-65.096,54	-107.900,00	0,00	-78.597,42	29.302,58	0,00
25	= Außerordentliches Ergebnis (Z. 23+24)	0,00	0,00	0,00	0,00	0,00	0,00
26	= Ergebnis - vor Berücksichtigung der intern. Leistungsbez. (Z. 22+25)	-65.096,54	-107.900,00	0,00	-78.597,42	29.302,58	0,00
29	Ergebnis (Z.26,27,28)	-65.096,54	-107.900,00	0,00	-78.597,42	29.302,58	0,00

Jahresabschluss 2024

JA Teilfinanzplan Produkt 120103 Straßenbeleuchtung

Gemeinde Nordkirchen

Nr.	Bezeichnung	Ergebnis 2023	Fortg. Ansatz 2024	davon EÜ aus dem Vorjahr	Ergebnis 2024	Vergl. Fortg. Ansatz- Ergebnis	EÜ in das Folgejahr
	Investitionstätigkeit Einzahlungen						
06	Summe (invest. Einzahlungen) Auszahlungen	0,00	0,00	0,00	0,00	0,00	0,00
07	für den Erwerb von Grundstücken und Gebäuden	-13.173,84	0,00	0,00	-11.534,65	-11.534,65	0,00
08	für Baumaßnahmen	0,00	-21.400,00	-13.900,00	0,00	21.400,00	-14.400,00
13	Summe: (invest. Auszahlungen)	-13.173,84	-21.400,00	-13.900,00	-11.534,65	9.865,35	-14.400,00
14	Saldo: der Investitionstätigkeit (Einzahlungen ./. Auszahlungen)	-13.173,84	-21.400,00	-13.900,00	-11.534,65	9.865,35	-14.400,00

Jahresabschluss 2024

Investitionen Produkt 120103 Straßenbeleuchtung

Gemeinde Nordkirchen

	Jahres- ergebnis 2023	Fortg. Ansatz mit HH-Resten 2024	davon EÜ aus dem Vorjahr	Jahres- ergebnis 2024	Vergl. Fortg. Ansatz-Ergebnis 2024	Übertragene Ermächtigungen
1. oberhalb der Wertgrenze						
INV0900003 Gewerbegebiet V Straßen	-2.197,13	0,00	0,00	-4.628,68	4.628,68	0,00
240000 - Auszahlungen für den Erwerb von Grundstücken und Gebäuden	-2.197,13	0,00	0,00	-4.628,68	4.628,68	0,00
INV0900021 Ausbau Straßenbeleuchtung	-3.574,69	-11.400,00	0,00	-2.860,59	-8.539,41	0,00
240000 - Auszahlungen für den Erwerb von Grundstücken und Gebäuden	-3.574,69	0,00	0,00	-2.860,59	2.860,59	0,00
250000 - Auszahlungen für Baumaßnahmen	0,00	-11.400,00	0,00	0,00	-11.400,00	0,00
INV2200014 Laternen Zebrastreifen	-7.402,02	-10.000,00	0,00	-4.045,38	-5.954,62	0,00
240000 - Auszahlungen für den Erwerb von Grundstücken und Gebäuden	-7.402,02	0,00	0,00	-4.045,38	4.045,38	0,00
250000 - Auszahlungen für Baumaßnahmen	0,00	-10.000,00	0,00	0,00	-10.000,00	0,00
Summe	-13.173,84	-21.400,00	0,00	-11.534,65	-9.865,35	0,00

Jahresabschluss 2024

Teilergebnisrechnung Produkt 130101 Öffentliche Grünflächen und Gewässer

Gemeinde Nordkirchen

Nr.	Bezeichnung	Ergebnis 2023	Fortg. Ansatz 2024	davon EÜ aus dem Vorjahr	Ergebnis 2024	Vergl. Fortg. Ansatz- Ergebnis	EÜ in das Folgejahr
02	+ Zuwendungen und allgemeine Umlagen	13.769,58	13.900,00	0,00	12.690,14	-1.209,86	0,00
416101	Ertr.a.d. Aufl.v. SoPo. a. Zuweisg v. Land	7.833,60	8.000,00	0,00	7.833,60	-166,40	0,00
416401	Ertr.a.d. Aufl.v. SoPo. a. Zuweisg v.sonst.öff.Ber	5.935,98	5.900,00	0,00	4.856,54	-1.043,46	0,00
04	+ Öffentlich-rechtliche Leistungsentgelte	1.031,69	1.000,00	0,00	1.031,69	31,69	0,00
437101	Erträge aus der Auflösung von Sopo für Beiträge	1.031,69	1.000,00	0,00	1.031,69	31,69	0,00
06	+ Kostenerstattungen und Kostenumlagen	0,00	0,00	0,00	4.106,40	4.106,40	0,00
448101	Erstattg. v. Land	0,00	0,00	0,00	4.106,40	4.106,40	0,00
07	+ Sonstige ordentliche Erträge	10.103,37	4.600,00	0,00	9.748,91	5.148,91	0,00
454101	Erträge Verkauf v. Grundstücken u. Gebäuden Gewinn	0,00	0,00	0,00	487,50	487,50	0,00
547901	Anlagenabgang Grund.+Geb. bei Buchgewinn	0,00	0,00	0,00	-487,50	-487,50	0,00
456501	Erträge aus Schadensersatzleistungen	564,32	0,00	0,00	1.506,84	1.506,84	0,00
457102	Ertr. a.d.Auflösung von sonstigen SoPo	4.532,27	4.600,00	0,00	4.532,27	-67,73	0,00
458103	Erträge aus Anlagenabgang Sonderposten	4.947,41	0,00	0,00	3.709,80	3.709,80	0,00
459102	Periodenfremde Erträge	59,37	0,00	0,00	0,00	0,00	0,00
10	= Ordentliche Erträge	24.904,64	19.500,00	0,00	27.577,14	8.077,14	0,00
11	- Personalaufwendungen	-54.688,52	-21.000,00	0,00	-70.613,98	-49.613,98	0,00
13	- Aufw. für Sach- und Dienstleistungen	-64.964,33	-68.400,00	0,00	-64.550,95	3.849,05	0,00
522106	Unterhaltung Park- Grünanlagen	-62.494,03	-65.000,00	0,00	-61.868,17	3.131,83	0,00
524102	Strom	-2.308,82	-2.800,00	0,00	-2.361,99	438,01	0,00
524106	Wasser	-161,48	-600,00	0,00	-320,79	279,21	0,00
14	- Bilanzielle Abschreibungen	-21.167,15	-20.900,00	0,00	-21.210,11	-310,11	0,00
16	- Sonstige ordentliche Aufwendungen	-21.076,61	-6.600,00	0,00	-2.107,82	4.492,18	0,00
542201	Miete / Pacht, Erbbauzins	-1.432,14	-1.500,00	0,00	-1.432,14	67,86	0,00
542206	Mietaufwand Maschinen und Geräte	-291,84	-5.000,00	0,00	0,00	5.000,00	0,00
544101	Versicherungsbeiträge (ohne Gebäude)	-10,71	-100,00	0,00	-10,71	89,29	0,00
544106	Versicherungen Gebäude	0,00	0,00	0,00	-41,28	-41,28	0,00
547303	Einstellung in Einzelwertberichtigung	0,00	0,00	0,00	-564,32	-564,32	0,00
549992	Periodenfremde Aufwendungen	-19.341,92	0,00	0,00	-59,37	-59,37	0,00
17	= Ordentliche Aufwendungen	-161.896,61	-116.900,00	0,00	-158.482,86	-41.582,86	0,00
18	= Ordentliches Ergebnis (Z. 10+17)	-136.991,97	-97.400,00	0,00	-130.905,72	-33.505,72	0,00
21	= Finanzergebnis (Z. 19+20)	0,00	0,00	0,00	0,00	0,00	0,00
22	= Ergebnis der lfd. Verw.tätigkeit (Z. 18+21)	-136.991,97	-97.400,00	0,00	-130.905,72	-33.505,72	0,00
25	= Außerordentliches Ergebnis (Z. 23+24)	0,00	0,00	0,00	0,00	0,00	0,00
26	= Ergebnis - vor Berücksich-tigung der intern. Leis-tungsbez. (Z. 22+25)	-136.991,97	-97.400,00	0,00	-130.905,72	-33.505,72	0,00
28	- Aufwendungen aus internen Leistungsbeziehungen	-64.837,36	-95.300,00	0,00	-68.318,00	26.982,00	0,00
581101	Aufw. iLv Bauhof	-64.837,36	-95.300,00	0,00	-68.318,00	26.982,00	0,00
29	Ergebnis (Z.26,27,28)	-201.829,33	-192.700,00	0,00	-199.223,72	-6.523,72	0,00

Jahresabschluss 2024

JA Teilfinanzplan Produkt 130101 Öffentliche Grünflächen und Gewässer

Gemeinde Nordkirchen

Nr.	Bezeichnung	Ergebnis 2023	Fortg. Ansatz 2024	davon EÜ aus dem Vorjahr	Ergebnis 2024	Vergl. Fortg. Ansatz- Ergebnis	EÜ in das Folgejahr
	Investitionstätigkeit Einzahlungen						
06	Summe (invest. Einzahlungen) Auszahlungen	0,00	0,00	0,00	0,00	0,00	0,00
07	für den Erwerb von Grundstücken und Gebäuden	-18.320,92	0,00	0,00	0,00	0,00	0,00
08	für Baumaßnahmen	0,00	-5.000,00	0,00	0,00	5.000,00	0,00
13	Summe: (invest. Auszahlungen)	-18.320,92	-5.000,00	0,00	0,00	5.000,00	0,00
14	Saldo: der Investitionstätigkeit (Einzahlungen ./. Auszahlungen)	-18.320,92	-5.000,00	0,00	0,00	5.000,00	0,00

Jahresabschluss 2024

Investitionen Produkt 130101 Öffentliche Grünflächen und Gewässer

Gemeinde Nordkirchen

	Jahres- ergebnis 2023	Fortg. Ansatz mit HH-Resten 2024	davon EÜ aus dem Vorjahr	Jahres- ergebnis 2024	Vergl. Fortg. Ansatz-Ergebnis 2024	Übertragene Ermächtigungen
1. oberhalb der Wertgrenze						
INV2000002 Dorfpark Capelle	-12.885,59	0,00	0,00	0,00	0,00	0,00
240000 - Auszahlungen für den Erwerb von Grundstücken und Gebäuden	-12.885,59	0,00	0,00	0,00	0,00	0,00
Summe	-12.885,59	0,00	0,00	0,00	0,00	0,00
2. unterhalb der Wertgrenze						
Summe	-5.435,33	-5.000,00	0,00	0,00	-5.000,00	0,00

Jahresabschluss 2024

Teilergebnisrechnung Produkt 130201 Friedhöfe

Gemeinde Nordkirchen

Nr.	Bezeichnung	Ergebnis 2023	Fortg. Ansatz 2024	davon EÜ aus dem Vorjahr	Ergebnis 2024	Vergl. Fortg. Ansatz-Ergebnis	EÜ in das Folgejahr
02	+ Zuwendungen und allgemeine Umlagen	4.868,06	4.900,00	0,00	4.868,06	-31,94	0,00
416401	Ertr.a.d. Aufl.v. SoPo. a. Zuweisg v.sonst.öff.Ber	4.868,06	4.900,00	0,00	4.868,06	-31,94	0,00
05	+ Privatrechtliche Leistungsentgelte	0,00	200,00	0,00	180,00	-20,00	0,00
441101	Mieten u. Pachten, Erbbauzins	0,00	200,00	0,00	180,00	-20,00	0,00
07	+ Sonstige ordentliche Erträge	20,00	0,00	0,00	539,86	539,86	0,00
457102	Ertr. a.d.Auflösung von sonstigen SoPo	20,00	0,00	0,00	20,00	20,00	0,00
459102	Periodenfremde Erträge	0,00	0,00	0,00	519,86	519,86	0,00
10	= Ordentliche Erträge	4.888,06	5.100,00	0,00	5.587,92	487,92	0,00
11	- Personalaufwendungen	-12.404,29	-14.700,00	0,00	-15.713,20	-1.013,20	0,00
13	- Aufw. für Sach- und Dienstleistungen	-101.889,51	-112.700,00	0,00	-71.549,78	41.150,22	0,00
521110	Unterhaltung eigene Gebäude	-4.351,30	-13.000,00	0,00	-4.345,25	8.654,75	0,00
521130	Unterhaltung Außenanlagen bei Gebäuden	-6.943,64	0,00	0,00	0,00	0,00	0,00
521150	Unterhaltung Heizungs- u. Klimaanlage, Aufzüge	-5.770,14	0,00	0,00	0,00	0,00	0,00
522106	Unterhaltung Park- Grünanlagen	-70.770,22	-80.000,00	0,00	-56.415,72	23.584,28	0,00
524102	Strom	-8.281,57	-12.300,00	0,00	-6.739,74	5.560,26	0,00
524103	Gas	-2.078,39	-3.900,00	0,00	-1.480,41	2.419,59	0,00
524106	Wasser	-1.431,85	-2.000,00	0,00	-1.872,39	127,61	0,00
524150	Unterhaltsreinigung	-326,17	-500,00	0,00	-336,76	163,24	0,00
524151	Reinigungsmittel	0,00	-400,00	0,00	-95,63	304,37	0,00
524190	sonstige Bewirtschaftungskosten	-107,91	-300,00	0,00	-109,55	190,45	0,00
525503	Unterhg./Inst. Betr.und Gesch.Ausstattung	-21,86	-300,00	0,00	0,00	300,00	0,00
525603	Geringwertige Wirtschaftsgüter (GWG) ab 2020	0,00	0,00	0,00	-154,33	-154,33	0,00
529101	Sonst. Aufwendungen für Dienstleistungen	-1.806,46	0,00	0,00	0,00	0,00	0,00
14	- Bilanzielle Abschreibungen	-14.778,40	-14.600,00	0,00	-14.903,35	-303,35	0,00
16	- Sonstige ordentliche Aufwendungen	-1.739,06	-4.500,00	0,00	-4.172,07	327,93	0,00
542201	Miete / Pacht, Erbbauzins	-671,87	-700,00	0,00	-671,87	28,13	0,00
542206	Mietaufwand Maschinen und Geräte	-392,64	-3.000,00	0,00	-2.775,68	224,32	0,00
544106	Versicherungen Gebäude	-674,55	-800,00	0,00	-724,52	75,48	0,00
17	= Ordentliche Aufwendungen	-130.811,26	-146.500,00	0,00	-106.338,40	40.161,60	0,00
18	= Ordentliches Ergebnis (Z. 10+17)	-125.923,20	-141.400,00	0,00	-100.750,48	40.649,52	0,00
21	= Finanzergebnis (Z. 19+20)	0,00	0,00	0,00	0,00	0,00	0,00
22	= Ergebnis der lfd. Verw.tätigkeit (Z. 18+21)	-125.923,20	-141.400,00	0,00	-100.750,48	40.649,52	0,00
25	= Außerordentliches Ergebnis (Z. 23+24)	0,00	0,00	0,00	0,00	0,00	0,00
26	= Ergebnis - vor Berücksichtigung der intern. Leistungsbez. (Z. 22+25)	-125.923,20	-141.400,00	0,00	-100.750,48	40.649,52	0,00
27	+ Erträge aus internen Leistungsbeziehungen	147.765,79	161.600,00	0,00	121.903,74	-39.696,26	0,00
481102	Erträge aus iLv Gebäudemanagement	147.765,79	161.600,00	0,00	121.903,74	-39.696,26	0,00
28	- Aufwendungen aus internen Leistungsbeziehungen	-21.842,59	-20.200,00	0,00	-21.153,26	-953,26	0,00
581101	Aufw. iLv Bauhof	-17.025,83	-15.700,00	0,00	-16.109,65	-409,65	0,00
581102	Aufw. iLv Grundbesitzabgaben	-4.816,76	-4.500,00	0,00	-5.043,61	-543,61	0,00
29	Ergebnis (Z.26,27,28)	0,00	0,00	0,00	0,00	0,00	0,00

Jahresabschluss 2024

JA Teilfinanzplan Produkt 130201 Friedhöfe

Gemeinde Nordkirchen

Nr.	Bezeichnung	Ergebnis 2023	Fortg. Ansatz 2024	davon EÜ aus dem Vorjahr	Ergebnis 2024	Vergl. Fortg. Ansatz- Ergebnis	EÜ in das Folgejahr
	Investitionstätigkeit Einzahlungen						
06	Summe (invest. Einzahlungen) Auszahlungen	0,00	0,00	0,00	0,00	0,00	0,00
07	für den Erwerb von Grundstücken und Gebäuden	0,00	-46.900,00	-6.900,00	-6.815,54	40.084,46	-40.000,00
13	Summe: (invest. Auszahlungen)	0,00	-46.900,00	-6.900,00	-6.815,54	40.084,46	-40.000,00
14	Saldo: der Investitionstätigkeit (Einzahlungen ./. Auszahlungen)	0,00	-46.900,00	-6.900,00	-6.815,54	40.084,46	-40.000,00

Jahresabschluss 2024

Investitionen Produkt 130201 Friedhöfe

Gemeinde Nordkirchen

	Jahres- ergebnis 2023	Fortg. Ansatz mit HH-Resten 2024	davon EÜ aus dem Vorjahr	Jahres- ergebnis 2024	Vergl. Fortg. Ansatz-Ergebnis 2024	Übertragene Ermächtigungen
1. oberhalb der Wertgrenze						
INV1300019 Aufbauten Friedhöfe	0,00	-46.900,00	0,00	-6.815,54	-40.084,46	0,00
240000 - Auszahlungen für den Erwerb von Grundstücken und Gebäuden	0,00	-46.900,00	0,00	-6.815,54	-40.084,46	0,00
Summe	0,00	-46.900,00	0,00	-6.815,54	-40.084,46	0,00

Jahresabschluss 2024

Teilergebnisrechnung Produktbereich 01 Innere Verwaltung

Gemeinde Nordkirchen

Nr.	Bezeichnung	Ergebnis 2023	Fortg. Ansatz 2024	davon EÜ aus dem Vorjahr	Ergebnis 2024	Vergl. Fortg. Ansatz-Ergebnis	EÜ in das Folgejahr
01	Steuern und ähnliche Abgaben	0,00	0,00	0,00	0,00	0,00	0,00
02	+ Zuwendungen und allgemeine Umlagen	0,00	0,00	0,00	0,00	0,00	0,00
03	+ Sonstige Transfererträge	0,00	0,00	0,00	0,00	0,00	0,00
04	+ Öffentlich-rechtliche Leistungsentgelte	0,00	0,00	0,00	0,00	0,00	0,00
05	+ Privatrechtliche Leistungsentgelte	0,00	0,00	0,00	0,00	0,00	0,00
06	+ Kostenerstattungen und Kostenumlagen	0,00	0,00	0,00	0,00	0,00	0,00
07	+ Sonstige ordentliche Erträge	0,00	0,00	0,00	0,00	0,00	0,00
08	+ Aktivierte Eigenleistung	0,00	0,00	0,00	0,00	0,00	0,00
09	+/- Bestandsveränderungen	0,00	0,00	0,00	0,00	0,00	0,00
10	= Ordentliche Erträge	1.235.899,82	1.222.500,00	0,00	1.526.051,24	303.551,24	0,00
11	- Personalaufwendungen	0,00	0,00	0,00	0,00	0,00	0,00
12	- Versorgungsaufwendungen	0,00	0,00	0,00	0,00	0,00	0,00
13	- Aufw. für Sach- und Dienstleistungen	0,00	0,00	0,00	0,00	0,00	0,00
14	- Bilanzielle Abschreibungen	0,00	0,00	0,00	0,00	0,00	0,00
15	- Transferaufwendungen	0,00	0,00	0,00	0,00	0,00	0,00
16	- Sonstige ordentliche Aufwendungen	0,00	0,00	0,00	0,00	0,00	0,00
17	= Ordentliche Aufwendungen	-3.232.150,88	-4.160.400,00	0,00	-4.311.463,56	-151.063,56	0,00
18	= Ordentliches Ergebnis (Z. 10+17)	-1.996.251,06	-2.937.900,00	0,00	-2.785.412,32	152.487,68	0,00
19	+ Finanzerträge	0,00	0,00	0,00	0,00	0,00	0,00
20	- Zinsen und sonstige Finanzaufwendungen	0,00	0,00	0,00	0,00	0,00	0,00
21	= Finanzergebnis (Z. 19+20)	0,00	0,00	0,00	0,00	0,00	0,00
22	= Ergebnis der lfd. Verw.tätigkeit (Z. 18+21)	-1.996.251,06	-2.937.900,00	0,00	-2.785.412,32	152.487,68	0,00
23	+ Außerordentliche Erträge	0,00	0,00	0,00	0,00	0,00	0,00
24	- Außerordentliche Aufwendungen	0,00	0,00	0,00	0,00	0,00	0,00
25	= Außerordentliches Ergebnis (Z. 23+24)	345,69	0,00	0,00	0,00	0,00	0,00
26	= Jahresergebnis (Z. 22+25)	-1.995.905,37	-2.937.900,00	0,00	-2.785.412,32	152.487,68	0,00
27	+ Erträge aus internen Leistungsbeziehungen	0,00	0,00	0,00	0,00	0,00	0,00
28	- Aufwendungen aus internen Leistungsbeziehungen	0,00	0,00	0,00	0,00	0,00	0,00
29	= Ergebnis (Z.26,27,28)	-2.188.940,18	-3.166.400,00	0,00	-2.978.820,11	187.579,89	0,00

Jahresabschluss 2024

JA Teilfinanzplan Produktbereich 01 Innere Verwaltung

Gemeinde Nordkirchen

Nr.	Bezeichnung	Ergebnis 2023	Fortg. Ansatz 2024	davon EÜ aus dem Vorjahr	Ergebnis 2024	Vergl. Fortg. Ansatz-Ergebnis	EÜ in das Folgejahr
	Investitionstätigkeit Einzahlungen						
01	aus Zuwendungen für Investitionsmaßnahmen	1.500,00	16.000,00	0,00	14.230,00	-1.770,00	0,00
02	aus der Veräußerung von Sachanlagen	135.773,50	0,00	0,00	18.000,00	18.000,00	0,00
06	Summe (invest. Einzahlungen) Auszahlungen	137.273,50	16.000,00	0,00	32.230,00	16.230,00	0,00
07	für den Erwerb von Grundstücken und Gebäuden	0,00	-118.500,00	-13.500,00	0,00	118.500,00	-88.000,00
08	für Baumaßnahmen	-165.455,56	-2.921.000,00	-1.160.000,00	-1.345.777,62	1.575.222,38	-1.590.100,00
09	für den Erwerb von beweglichem Anlagevermögen	-848.078,98	-625.900,00	-193.900,00	-445.669,15	180.230,85	-230.400,00
12	Sonstige Investitionsauszahlungen	-34.185,72	-40.000,00	0,00	-31.734,60	8.265,40	0,00
13	Summe: (invest. Auszahlungen)	-1.047.720,26	-3.705.400,00	-1.367.400,00	-1.823.181,37	1.882.218,63	-1.908.500,00
14	Saldo: der Investitionstätigkeit (Einzahlungen ./. Auszahlungen)	-910.446,76	-3.689.400,00	-1.367.400,00	-1.790.951,37	1.898.448,63	-1.908.500,00

Jahresabschluss 2024

Teilergebnisrechnung Produktbereich 02 Sicherheit und Ordnung

Gemeinde Nordkirchen

Nr.	Bezeichnung	Ergebnis 2023	Fortg. Ansatz 2024	davon EÜ aus dem Vorjahr	Ergebnis 2024	Vergl. Fortg. Ansatz-Ergebnis	EÜ in das Folgejahr
01	Steuern und ähnliche Abgaben	0,00	0,00	0,00	0,00	0,00	0,00
02	+ Zuwendungen und allgemeine Umlagen	0,00	0,00	0,00	0,00	0,00	0,00
03	+ Sonstige Transfererträge	0,00	0,00	0,00	0,00	0,00	0,00
04	+ Öffentlich-rechtliche Leistungsentgelte	0,00	0,00	0,00	0,00	0,00	0,00
05	+ Privatrechtliche Leistungsentgelte	0,00	0,00	0,00	0,00	0,00	0,00
06	+ Kostenerstattungen und Kostenumlagen	0,00	0,00	0,00	0,00	0,00	0,00
07	+ Sonstige ordentliche Erträge	0,00	0,00	0,00	0,00	0,00	0,00
08	+ Aktivierte Eigenleistung	0,00	0,00	0,00	0,00	0,00	0,00
09	+/- Bestandsveränderungen	0,00	0,00	0,00	0,00	0,00	0,00
10	= Ordentliche Erträge	420.700,88	429.800,00	0,00	475.812,29	46.012,29	0,00
11	- Personalaufwendungen	0,00	0,00	0,00	0,00	0,00	0,00
12	- Versorgungsaufwendungen	0,00	0,00	0,00	0,00	0,00	0,00
13	- Aufw. für Sach- und Dienstleistungen	0,00	0,00	0,00	0,00	0,00	0,00
14	- Bilanzielle Abschreibungen	0,00	0,00	0,00	0,00	0,00	0,00
15	- Transferaufwendungen	0,00	0,00	0,00	0,00	0,00	0,00
16	- Sonstige ordentliche Aufwendungen	0,00	0,00	0,00	0,00	0,00	0,00
17	= Ordentliche Aufwendungen	-852.058,57	-898.300,00	0,00	-763.063,06	135.236,94	0,00
18	= Ordentliches Ergebnis (Z. 10+17)	-431.357,69	-468.500,00	0,00	-287.250,77	181.249,23	0,00
19	+ Finanzerträge	0,00	0,00	0,00	0,00	0,00	0,00
20	- Zinsen und sonstige Finanzaufwendungen	0,00	0,00	0,00	0,00	0,00	0,00
21	= Finanzergebnis (Z. 19+20)	0,00	0,00	0,00	0,00	0,00	0,00
22	= Ergebnis der lfd. Verw.tätigkeit (Z. 18+21)	-431.357,69	-468.500,00	0,00	-287.250,77	181.249,23	0,00
23	+ Außerordentliche Erträge	0,00	0,00	0,00	0,00	0,00	0,00
24	- Außerordentliche Aufwendungen	0,00	0,00	0,00	0,00	0,00	0,00
25	= Außerordentliches Ergebnis (Z. 23+24)	0,00	0,00	0,00	0,00	0,00	0,00
26	= Jahresergebnis (Z. 22+25)	-431.357,69	-468.500,00	0,00	-287.250,77	181.249,23	0,00
27	+ Erträge aus internen Leistungsbeziehungen	0,00	0,00	0,00	0,00	0,00	0,00
28	- Aufwendungen aus internen Leistungsbeziehungen	0,00	0,00	0,00	0,00	0,00	0,00
29	= Ergebnis (Z.26,27,28)	-551.542,80	-603.500,00	0,00	-384.142,59	219.357,41	0,00

Jahresabschluss 2024

JA Teilfinanzplan Produktbereich 02 Sicherheit und Ordnung

Gemeinde Nordkirchen

Nr.	Bezeichnung	Ergebnis 2023	Fortg. Ansatz 2024	davon EÜ aus dem Vorjahr	Ergebnis 2024	Vergl. Fortg. Ansatz- Ergebnis	EÜ in das Folgejahr
	Investitionstätigkeit Einzahlungen						
01	aus Zuwendungen für Investitionsmaßnahmen	51.543,80	42.000,00	0,00	51.551,43	9.551,43	0,00
02	aus der Veräußerung von Sachanlagen	0,00	0,00	0,00	2.000,00	2.000,00	0,00
06	Summe (invest. Einzahlungen)	51.543,80	42.000,00	0,00	53.551,43	11.551,43	0,00
	Auszahlungen						
07	für den Erwerb von Grundstücken und Gebäuden	0,00	0,00	0,00	-221.979,02	-221.979,02	0,00
08	für Baumaßnahmen	-27.260,77	-680.000,00	-100.000,00	-90.790,28	589.209,72	-343.700,00
09	für den Erwerb von beweglichem Anlagevermögen	-246.178,10	-279.400,00	-7.400,00	-229.324,12	50.075,88	-80.400,00
13	Summe: (invest. Auszahlungen)	-273.438,87	-959.400,00	-107.400,00	-542.093,42	417.306,58	-424.100,00
14	Saldo: der Investitionstätigkeit (Einzahlungen ./ Auszahlungen)	-221.895,07	-917.400,00	-107.400,00	-488.541,99	428.858,01	-424.100,00

Jahresabschluss 2024

Teilergebnisrechnung Produktbereich 03 Schulträgeraufgaben

Gemeinde Nordkirchen

Nr.	Bezeichnung	Ergebnis 2023	Fortg. Ansatz 2024	davon EÜ aus dem Vorjahr	Ergebnis 2024	Vergl. Fortg. Ansatz- Ergebnis	EÜ in das Folgejahr
01	Steuern und ähnliche Abgaben	0,00	0,00	0,00	0,00	0,00	0,00
02	+ Zuwendungen und allgemeine Umlagen	0,00	0,00	0,00	0,00	0,00	0,00
03	+ Sonstige Transfererträge	0,00	0,00	0,00	0,00	0,00	0,00
04	+ Öffentlich-rechtliche Leistungsentgelte	0,00	0,00	0,00	0,00	0,00	0,00
05	+ Privatrechtliche Leistungsentgelte	0,00	0,00	0,00	0,00	0,00	0,00
06	+ Kostenerstattungen und Kostenumlagen	0,00	0,00	0,00	0,00	0,00	0,00
07	+ Sonstige ordentliche Erträge	0,00	0,00	0,00	0,00	0,00	0,00
08	+ Aktivierte Eigenleistung	0,00	0,00	0,00	0,00	0,00	0,00
09	+/- Bestandsveränderungen	0,00	0,00	0,00	0,00	0,00	0,00
10	= Ordentliche Erträge	943.956,49	853.800,00	0,00	1.120.231,00	266.431,00	0,00
11	- Personalaufwendungen	0,00	0,00	0,00	0,00	0,00	0,00
12	- Versorgungsaufwendungen	0,00	0,00	0,00	0,00	0,00	0,00
13	- Aufw. für Sach- und Dienstleistungen	0,00	0,00	0,00	0,00	0,00	0,00
14	- Bilanzielle Abschreibungen	0,00	0,00	0,00	0,00	0,00	0,00
15	- Transferaufwendungen	0,00	0,00	0,00	0,00	0,00	0,00
16	- Sonstige ordentliche Aufwendungen	0,00	0,00	0,00	0,00	0,00	0,00
17	= Ordentliche Aufwendungen	-3.436.279,14	-4.276.300,00	0,00	-3.841.726,30	434.573,70	0,00
18	= Ordentliches Ergebnis (Z. 10+17)	-2.492.322,65	-3.422.500,00	0,00	-2.721.495,30	701.004,70	0,00
19	+ Finanzerträge	0,00	0,00	0,00	0,00	0,00	0,00
20	- Zinsen und sonstige Finanzaufwendungen	0,00	0,00	0,00	0,00	0,00	0,00
21	= Finanzergebnis (Z. 19+20)	0,00	0,00	0,00	0,00	0,00	0,00
22	= Ergebnis der lfd. Verw.tätigkeit (Z. 18+21)	-2.492.322,65	-3.422.500,00	0,00	-2.721.495,30	701.004,70	0,00
23	+ Außerordentliche Erträge	0,00	0,00	0,00	0,00	0,00	0,00
24	- Außerordentliche Aufwendungen	0,00	0,00	0,00	0,00	0,00	0,00
25	= Außerordentliches Ergebnis (Z. 23+24)	74,00	0,00	0,00	0,00	0,00	0,00
26	= Jahresergebnis (Z. 22+25)	-2.492.248,65	-3.422.500,00	0,00	-2.721.495,30	701.004,70	0,00
27	+ Erträge aus internen Leistungsbeziehungen	0,00	0,00	0,00	0,00	0,00	0,00
28	- Aufwendungen aus internen Leistungsbeziehungen	0,00	0,00	0,00	0,00	0,00	0,00
29	= Ergebnis (Z.26,27,28)	-4.036.462,68	-5.366.000,00	0,00	-4.381.257,27	984.742,73	0,00

Jahresabschluss 2024

JA Teilfinanzplan Produktbereich 03 Schulträgeraufgaben

Gemeinde Nordkirchen

Nr.	Bezeichnung	Ergebnis 2023	Fortg. Ansatz 2024	davon EÜ aus dem Vorjahr	Ergebnis 2024	Vergl. Fortg. Ansatz-Ergebnis	EÜ in das Folgejahr
	Investitionstätigkeit Einzahlungen						
06	Summe (invest. Einzahlungen) Auszahlungen	0,00	0,00	0,00	0,00	0,00	0,00
07	für den Erwerb von Grundstücken und Gebäuden	0,00	-500.000,00	0,00	-1.487,50	498.512,50	-330.700,00
08	für Baumaßnahmen	-363.999,20	-157.000,00	-7.000,00	-187.089,12	-30.089,12	-137.600,00
09	für den Erwerb von beweglichem Anlagevermögen	-104.110,32	-343.900,00	-91.900,00	-190.973,87	152.926,13	-141.200,00
12	Sonstige Investitionsauszahlungen	-5.000,00	0,00	0,00	0,00	0,00	0,00
13	Summe: (invest. Auszahlungen)	-473.109,52	-1.000.900,00	-98.900,00	-379.550,49	621.349,51	-609.500,00
14	Saldo: der Investitionstätigkeit (Einzahlungen ./. Auszahlungen)	-473.109,52	-1.000.900,00	-98.900,00	-379.550,49	621.349,51	-609.500,00

Jahresabschluss 2024

Teilergebnisrechnung Produktbereich 04 Kultur

Gemeinde Nordkirchen

Nr.	Bezeichnung	Ergebnis 2023	Fortg. Ansatz 2024	davon EÜ aus dem Vorjahr	Ergebnis 2024	Vergl. Fortg. Ansatz-Ergebnis	EÜ in das Folgejahr
01	Steuern und ähnliche Abgaben	0,00	0,00	0,00	0,00	0,00	0,00
02	+ Zuwendungen und allgemeine Umlagen	0,00	0,00	0,00	0,00	0,00	0,00
03	+ Sonstige Transfererträge	0,00	0,00	0,00	0,00	0,00	0,00
04	+ Öffentlich-rechtliche Leistungsentgelte	0,00	0,00	0,00	0,00	0,00	0,00
05	+ Privatrechtliche Leistungsentgelte	0,00	0,00	0,00	0,00	0,00	0,00
06	+ Kostenerstattungen und Kostenumlagen	0,00	0,00	0,00	0,00	0,00	0,00
07	+ Sonstige ordentliche Erträge	0,00	0,00	0,00	0,00	0,00	0,00
08	+ Aktivierte Eigenleistung	0,00	0,00	0,00	0,00	0,00	0,00
09	+/- Bestandsveränderungen	0,00	0,00	0,00	0,00	0,00	0,00
10	= Ordentliche Erträge	10.033,28	9.100,00	0,00	15.782,11	6.682,11	0,00
11	- Personalaufwendungen	0,00	0,00	0,00	0,00	0,00	0,00
12	- Versorgungsaufwendungen	0,00	0,00	0,00	0,00	0,00	0,00
13	- Aufw. für Sach- und Dienstleistungen	0,00	0,00	0,00	0,00	0,00	0,00
14	- Bilanzielle Abschreibungen	0,00	0,00	0,00	0,00	0,00	0,00
15	- Transferaufwendungen	0,00	0,00	0,00	0,00	0,00	0,00
16	- Sonstige ordentliche Aufwendungen	0,00	0,00	0,00	0,00	0,00	0,00
17	= Ordentliche Aufwendungen	-37.542,87	-18.800,00	0,00	-41.172,05	-22.372,05	0,00
18	= Ordentliches Ergebnis (Z. 10+17)	-27.509,59	-9.700,00	0,00	-25.389,94	-15.689,94	0,00
19	+ Finanzerträge	0,00	0,00	0,00	0,00	0,00	0,00
20	- Zinsen und sonstige Finanzaufwendungen	0,00	0,00	0,00	0,00	0,00	0,00
21	= Finanzergebnis (Z. 19+20)	0,00	0,00	0,00	0,00	0,00	0,00
22	= Ergebnis der lfd. Verw.tätigkeit (Z. 18+21)	-27.509,59	-9.700,00	0,00	-25.389,94	-15.689,94	0,00
23	+ Außerordentliche Erträge	0,00	0,00	0,00	0,00	0,00	0,00
24	- Außerordentliche Aufwendungen	0,00	0,00	0,00	0,00	0,00	0,00
25	= Außerordentliches Ergebnis (Z. 23+24)	0,00	0,00	0,00	0,00	0,00	0,00
26	= Jahresergebnis (Z. 22+25)	-27.509,59	-9.700,00	0,00	-25.389,94	-15.689,94	0,00
27	+ Erträge aus internen Leistungsbeziehungen	0,00	0,00	0,00	0,00	0,00	0,00
28	- Aufwendungen aus internen Leistungsbeziehungen	0,00	0,00	0,00	0,00	0,00	0,00
29	= Ergebnis (Z.26,27,28)	-36.011,90	-21.100,00	0,00	-34.700,46	-13.600,46	0,00

Jahresabschluss 2024

JA Teilfinanzplan Produktbereich 04 Kultur

Gemeinde Nordkirchen

Nr.	Bezeichnung	Ergebnis 2023	Fortg. Ansatz 2024	davon EÜ aus dem Vorjahr	Ergebnis 2024	Vergl. Fortg. Ansatz- Ergebnis	EÜ in das Folgejahr
	Investitionstätigkeit Einzahlungen						
06	Summe (invest. Einzahlungen) Auszahlungen	0,00	0,00	0,00	0,00	0,00	0,00
13	Summe: (invest. Auszahlungen)	0,00	0,00	0,00	0,00	0,00	0,00
14	Saldo: der Investitionstätigkeit (Einzahlungen ./. Auszahlungen)	0,00	0,00	0,00	0,00	0,00	0,00

Jahresabschluss 2024

Teilergebnisrechnung Produktbereich 05 Soziale Leistungen

Gemeinde Nordkirchen

Nr.	Bezeichnung	Ergebnis 2023	Fortg. Ansatz 2024	davon EÜ aus dem Vorjahr	Ergebnis 2024	Vergl. Fortg. Ansatz-Ergebnis	EÜ in das Folgejahr
01	Steuern und ähnliche Abgaben	0,00	0,00	0,00	0,00	0,00	0,00
02	+ Zuwendungen und allgemeine Umlagen	0,00	0,00	0,00	0,00	0,00	0,00
03	+ Sonstige Transfererträge	0,00	0,00	0,00	0,00	0,00	0,00
04	+ Öffentlich-rechtliche Leistungsentgelte	0,00	0,00	0,00	0,00	0,00	0,00
05	+ Privatrechtliche Leistungsentgelte	0,00	0,00	0,00	0,00	0,00	0,00
06	+ Kostenerstattungen und Kostenumlagen	0,00	0,00	0,00	0,00	0,00	0,00
07	+ Sonstige ordentliche Erträge	0,00	0,00	0,00	0,00	0,00	0,00
08	+ Aktivierte Eigenleistung	0,00	0,00	0,00	0,00	0,00	0,00
09	+/- Bestandsveränderungen	0,00	0,00	0,00	0,00	0,00	0,00
10	= Ordentliche Erträge	863.588,98	936.000,00	0,00	1.496.988,07	560.988,07	0,00
11	- Personalaufwendungen	0,00	0,00	0,00	0,00	0,00	0,00
12	- Versorgungsaufwendungen	0,00	0,00	0,00	0,00	0,00	0,00
13	- Aufw. für Sach- und Dienstleistungen	0,00	0,00	0,00	0,00	0,00	0,00
14	- Bilanzielle Abschreibungen	0,00	0,00	0,00	0,00	0,00	0,00
15	- Transferaufwendungen	0,00	0,00	0,00	0,00	0,00	0,00
16	- Sonstige ordentliche Aufwendungen	0,00	0,00	0,00	0,00	0,00	0,00
17	= Ordentliche Aufwendungen	-1.645.425,37	-2.185.800,00	0,00	-1.846.818,96	338.981,04	0,00
18	= Ordentliches Ergebnis (Z. 10+17)	-781.836,39	-1.249.800,00	0,00	-349.830,89	899.969,11	0,00
19	+ Finanzerträge	0,00	0,00	0,00	0,00	0,00	0,00
20	- Zinsen und sonstige Finanzaufwendungen	0,00	0,00	0,00	0,00	0,00	0,00
21	= Finanzergebnis (Z. 19+20)	0,00	0,00	0,00	0,00	0,00	0,00
22	= Ergebnis der lfd. Verw.tätigkeit (Z. 18+21)	-781.836,39	-1.249.800,00	0,00	-349.830,89	899.969,11	0,00
23	+ Außerordentliche Erträge	0,00	0,00	0,00	0,00	0,00	0,00
24	- Außerordentliche Aufwendungen	0,00	0,00	0,00	0,00	0,00	0,00
25	= Außerordentliches Ergebnis (Z. 23+24)	0,00	0,00	0,00	0,00	0,00	0,00
26	= Jahresergebnis (Z. 22+25)	-781.836,39	-1.249.800,00	0,00	-349.830,89	899.969,11	0,00
27	+ Erträge aus internen Leistungsbeziehungen	0,00	0,00	0,00	0,00	0,00	0,00
28	- Aufwendungen aus internen Leistungsbeziehungen	0,00	0,00	0,00	0,00	0,00	0,00
29	= Ergebnis (Z.26,27,28)	-2.071.538,91	-2.396.500,00	0,00	-893.660,27	1.502.839,73	0,00

Jahresabschluss 2024

JA Teilfinanzplan Produktbereich 05 Soziale Leistungen

Gemeinde Nordkirchen

Nr.	Bezeichnung	Ergebnis 2023	Fortg. Ansatz 2024	davon EÜ aus dem Vorjahr	Ergebnis 2024	Vergl. Fortg. Ansatz-Ergebnis	EÜ in das Folgejahr
	Investitionstätigkeit Einzahlungen						
06	Summe (invest. Einzahlungen) Auszahlungen	0,00	0,00	0,00	0,00	0,00	0,00
13	Summe: (invest. Auszahlungen)	0,00	0,00	0,00	0,00	0,00	0,00
14	Saldo: der Investitionstätigkeit (Einzahlungen ./. Auszahlungen)	0,00	0,00	0,00	0,00	0,00	0,00

Jahresabschluss 2024

Teilergebnisrechnung Produktbereich 06 Kinder-, Jugend- und Familienhilfe

Gemeinde Nordkirchen

Nr.	Bezeichnung	Ergebnis 2023	Fortg. Ansatz 2024	davon EÜ aus dem Vorjahr	Ergebnis 2024	Vergl. Fortg. Ansatz-Ergebnis	EÜ in das Folgejahr
01	Steuern und ähnliche Abgaben	0,00	0,00	0,00	0,00	0,00	0,00
02	+ Zuwendungen und allgemeine Umlagen	0,00	0,00	0,00	0,00	0,00	0,00
03	+ Sonstige Transfererträge	0,00	0,00	0,00	0,00	0,00	0,00
04	+ Öffentlich-rechtliche Leistungsentgelte	0,00	0,00	0,00	0,00	0,00	0,00
05	+ Privatrechtliche Leistungsentgelte	0,00	0,00	0,00	0,00	0,00	0,00
06	+ Kostenerstattungen und Kostenumlagen	0,00	0,00	0,00	0,00	0,00	0,00
07	+ Sonstige ordentliche Erträge	0,00	0,00	0,00	0,00	0,00	0,00
08	+ Aktivierte Eigenleistung	0,00	0,00	0,00	0,00	0,00	0,00
09	+/- Bestandsveränderungen	0,00	0,00	0,00	0,00	0,00	0,00
10	= Ordentliche Erträge	140.515,74	146.050,00	0,00	159.014,15	12.964,15	0,00
11	- Personalaufwendungen	0,00	0,00	0,00	0,00	0,00	0,00
12	- Versorgungsaufwendungen	0,00	0,00	0,00	0,00	0,00	0,00
13	- Aufw. für Sach- und Dienstleistungen	0,00	0,00	0,00	0,00	0,00	0,00
14	- Bilanzielle Abschreibungen	0,00	0,00	0,00	0,00	0,00	0,00
15	- Transferaufwendungen	0,00	0,00	0,00	0,00	0,00	0,00
16	- Sonstige ordentliche Aufwendungen	0,00	0,00	0,00	0,00	0,00	0,00
17	= Ordentliche Aufwendungen	-802.210,12	-856.200,00	0,00	-848.500,16	7.699,84	0,00
18	= Ordentliches Ergebnis (Z. 10+17)	-661.694,38	-710.150,00	0,00	-689.486,01	20.663,99	0,00
19	+ Finanzerträge	0,00	0,00	0,00	0,00	0,00	0,00
20	- Zinsen und sonstige Finanzaufwendungen	0,00	0,00	0,00	0,00	0,00	0,00
21	= Finanzergebnis (Z. 19+20)	0,00	0,00	0,00	0,00	0,00	0,00
22	= Ergebnis der lfd. Verw.tätigkeit (Z. 18+21)	-661.694,38	-710.150,00	0,00	-689.486,01	20.663,99	0,00
23	+ Außerordentliche Erträge	0,00	0,00	0,00	0,00	0,00	0,00
24	- Außerordentliche Aufwendungen	0,00	0,00	0,00	0,00	0,00	0,00
25	= Außerordentliches Ergebnis (Z. 23+24)	0,00	0,00	0,00	0,00	0,00	0,00
26	= Jahresergebnis (Z. 22+25)	-661.694,38	-710.150,00	0,00	-689.486,01	20.663,99	0,00
27	+ Erträge aus internen Leistungsbeziehungen	0,00	0,00	0,00	0,00	0,00	0,00
28	- Aufwendungen aus internen Leistungsbeziehungen	0,00	0,00	0,00	0,00	0,00	0,00
29	= Ergebnis (Z.26,27,28)	-698.078,19	-743.550,00	0,00	-727.550,01	15.999,99	0,00

Jahresabschluss 2024

JA Teilfinanzplan Produktbereich 06 Kinder-, Jugend- und Familienhilfe

Gemeinde Nordkirchen

Nr.	Bezeichnung	Ergebnis 2023	Fortg. Ansatz 2024	davon EÜ aus dem Vorjahr	Ergebnis 2024	Vergl. Fortg. Ansatz- Ergebnis	EÜ in das Folgejahr
	Investitionstätigkeit Einzahlungen						
01	aus Zuwendungen für Investitionsmaßnahmen	0,00	0,00	0,00	18.500,00	18.500,00	0,00
06	Summe (invest. Einzahlungen)	0,00	0,00	0,00	18.500,00	18.500,00	0,00
09	für den Erwerb von beweglichem Anlagevermögen	-5.259,80	-88.400,00	-28.400,00	-113.061,52	-24.661,52	0,00
13	Summe: (invest. Auszahlungen)	-5.259,80	-88.400,00	-28.400,00	-113.061,52	-24.661,52	0,00
14	Saldo: der Investitionstätigkeit (Einzahlungen ./ Auszahlungen)	-5.259,80	-88.400,00	-28.400,00	-94.561,52	-6.161,52	0,00

Jahresabschluss 2024

Teilergebnisrechnung Produktbereich 08 Sportförderung

Gemeinde Nordkirchen

Nr.	Bezeichnung	Ergebnis 2023	Fortg. Ansatz 2024	davon EÜ aus dem Vorjahr	Ergebnis 2024	Vergl. Fortg. Ansatz-Ergebnis	EÜ in das Folgejahr
01	Steuern und ähnliche Abgaben	0,00	0,00	0,00	0,00	0,00	0,00
02	+ Zuwendungen und allgemeine Umlagen	0,00	0,00	0,00	0,00	0,00	0,00
03	+ Sonstige Transfererträge	0,00	0,00	0,00	0,00	0,00	0,00
04	+ Öffentlich-rechtliche Leistungsentgelte	0,00	0,00	0,00	0,00	0,00	0,00
05	+ Privatrechtliche Leistungsentgelte	0,00	0,00	0,00	0,00	0,00	0,00
06	+ Kostenerstattungen und Kostenumlagen	0,00	0,00	0,00	0,00	0,00	0,00
07	+ Sonstige ordentliche Erträge	0,00	0,00	0,00	0,00	0,00	0,00
08	+ Aktivierte Eigenleistung	0,00	0,00	0,00	0,00	0,00	0,00
09	+/- Bestandsveränderungen	0,00	0,00	0,00	0,00	0,00	0,00
10	= Ordentliche Erträge	66.401,85	81.800,00	0,00	66.052,85	-15.747,15	0,00
11	- Personalaufwendungen	0,00	0,00	0,00	0,00	0,00	0,00
12	- Versorgungsaufwendungen	0,00	0,00	0,00	0,00	0,00	0,00
13	- Aufw. für Sach- und Dienstleistungen	0,00	0,00	0,00	0,00	0,00	0,00
14	- Bilanzielle Abschreibungen	0,00	0,00	0,00	0,00	0,00	0,00
15	- Transferaufwendungen	0,00	0,00	0,00	0,00	0,00	0,00
16	- Sonstige ordentliche Aufwendungen	0,00	0,00	0,00	0,00	0,00	0,00
17	= Ordentliche Aufwendungen	-235.741,37	-462.900,00	0,00	-454.746,13	8.153,87	0,00
18	= Ordentliches Ergebnis (Z. 10+17)	-169.339,52	-381.100,00	0,00	-388.693,28	-7.593,28	0,00
19	+ Finanzerträge	0,00	0,00	0,00	0,00	0,00	0,00
20	- Zinsen und sonstige Finanzaufwendungen	0,00	0,00	0,00	0,00	0,00	0,00
21	= Finanzergebnis (Z. 19+20)	0,00	0,00	0,00	0,00	0,00	0,00
22	= Ergebnis der lfd. Verw.tätigkeit (Z. 18+21)	-169.339,52	-381.100,00	0,00	-388.693,28	-7.593,28	0,00
23	+ Außerordentliche Erträge	0,00	0,00	0,00	0,00	0,00	0,00
24	- Außerordentliche Aufwendungen	0,00	0,00	0,00	0,00	0,00	0,00
25	= Außerordentliches Ergebnis (Z. 23+24)	0,00	0,00	0,00	0,00	0,00	0,00
26	= Jahresergebnis (Z. 22+25)	-169.339,52	-381.100,00	0,00	-388.693,28	-7.593,28	0,00
27	+ Erträge aus internen Leistungsbeziehungen	0,00	0,00	0,00	0,00	0,00	0,00
28	- Aufwendungen aus internen Leistungsbeziehungen	0,00	0,00	0,00	0,00	0,00	0,00
29	= Ergebnis (Z.26,27,28)	-204.689,46	-415.300,00	0,00	-425.249,25	-9.949,25	0,00

Jahresabschluss 2024

JA Teilfinanzplan Produktbereich 08 Sportförderung

Gemeinde Nordkirchen

Nr.	Bezeichnung	Ergebnis 2023	Fortg. Ansatz 2024	davon EÜ aus dem Vorjahr	Ergebnis 2024	Vergl. Fortg. Ansatz-Ergebnis	EÜ in das Folgejahr
	Investitionstätigkeit Einzahlungen						
01	aus Zuwendungen für Investitionsmaßnahmen	340.378,37	170.100,00	0,00	296.755,59	126.655,59	0,00
06	Summe (invest. Einzahlungen)	340.378,37	170.100,00	0,00	296.755,59	126.655,59	0,00
07	für den Erwerb von Grundstücken und Gebäuden	0,00	-2.321.500,00	-2.031.500,00	-136.792,22	2.184.707,78	-1.401.500,00
08	für Baumaßnahmen	-429.937,76	-1.242.400,00	-242.400,00	-1.737.328,44	-494.928,44	-420.400,00
09	für den Erwerb von beweglichem Anlagevermögen	-564,06	0,00	0,00	-34.607,58	-34.607,58	0,00
13	Summe: (invest. Auszahlungen)	-430.501,82	-3.563.900,00	-2.273.900,00	-1.908.728,24	1.655.171,76	-1.821.900,00
14	Saldo: der Investitionstätigkeit (Einzahlungen ./ Auszahlungen)	-90.123,45	-3.393.800,00	-2.273.900,00	-1.611.972,65	1.781.827,35	-1.821.900,00

Jahresabschluss 2024

Teilergebnisrechnung Produktbereich 09 Räumliche Planung und Entwicklung, Geoinformation

Gemeinde Nordkirchen

Nr.	Bezeichnung	Ergebnis 2023	Fortg. Ansatz 2024	davon EÜ aus dem Vorjahr	Ergebnis 2024	Vergl. Fortg. Ansatz-Ergebnis	EÜ in das Folgejahr
01	Steuern und ähnliche Abgaben	0,00	0,00	0,00	0,00	0,00	0,00
02	+ Zuwendungen und allgemeine Umlagen	0,00	0,00	0,00	0,00	0,00	0,00
03	+ Sonstige Transfererträge	0,00	0,00	0,00	0,00	0,00	0,00
04	+ Öffentlich-rechtliche Leistungsentgelte	0,00	0,00	0,00	0,00	0,00	0,00
05	+ Privatrechtliche Leistungsentgelte	0,00	0,00	0,00	0,00	0,00	0,00
06	+ Kostenerstattungen und Kostenumlagen	0,00	0,00	0,00	0,00	0,00	0,00
07	+ Sonstige ordentliche Erträge	0,00	0,00	0,00	0,00	0,00	0,00
08	+ Aktivierte Eigenleistung	0,00	0,00	0,00	0,00	0,00	0,00
09	+/- Bestandsveränderungen	0,00	0,00	0,00	0,00	0,00	0,00
10	= Ordentliche Erträge	0,00	10.000,00	0,00	10.100,00	100,00	0,00
11	- Personalaufwendungen	0,00	0,00	0,00	0,00	0,00	0,00
12	- Versorgungsaufwendungen	0,00	0,00	0,00	0,00	0,00	0,00
13	- Aufw. für Sach- und Dienstleistungen	0,00	0,00	0,00	0,00	0,00	0,00
14	- Bilanzielle Abschreibungen	0,00	0,00	0,00	0,00	0,00	0,00
15	- Transferaufwendungen	0,00	0,00	0,00	0,00	0,00	0,00
16	- Sonstige ordentliche Aufwendungen	0,00	0,00	0,00	0,00	0,00	0,00
17	= Ordentliche Aufwendungen	-68.883,58	-98.200,00	0,00	-76.543,95	21.656,05	0,00
18	= Ordentliches Ergebnis (Z. 10+17)	-68.883,58	-88.200,00	0,00	-66.443,95	21.756,05	0,00
19	+ Finanzerträge	0,00	0,00	0,00	0,00	0,00	0,00
20	- Zinsen und sonstige Finanzaufwendungen	0,00	0,00	0,00	0,00	0,00	0,00
21	= Finanzergebnis (Z. 19+20)	0,00	0,00	0,00	0,00	0,00	0,00
22	= Ergebnis der lfd. Verw.tätigkeit (Z. 18+21)	-68.883,58	-88.200,00	0,00	-66.443,95	21.756,05	0,00
23	+ Außerordentliche Erträge	0,00	0,00	0,00	0,00	0,00	0,00
24	- Außerordentliche Aufwendungen	0,00	0,00	0,00	0,00	0,00	0,00
25	= Außerordentliches Ergebnis (Z. 23+24)	0,00	0,00	0,00	0,00	0,00	0,00
26	= Jahresergebnis (Z. 22+25)	-68.883,58	-88.200,00	0,00	-66.443,95	21.756,05	0,00
27	+ Erträge aus internen Leistungsbeziehungen	0,00	0,00	0,00	0,00	0,00	0,00
28	- Aufwendungen aus internen Leistungsbeziehungen	0,00	0,00	0,00	0,00	0,00	0,00
29	= Ergebnis (Z. 26,27,28)	-68.883,58	-88.200,00	0,00	-66.443,95	21.756,05	0,00

Jahresabschluss 2024

JA Teilfinanzplan Produktbereich 09 Räumliche Planung und Entwicklung, Geoinformation

Gemeinde Nordkirchen

Nr.	Bezeichnung	Ergebnis 2023	Fortg. Ansatz 2024	davon EÜ aus dem Vorjahr	Ergebnis 2024	Vergl. Fortg. Ansatz-Ergebnis	EÜ in das Folgejahr
	Investitionstätigkeit Einzahlungen						
06	Summe (invest. Einzahlungen) Auszahlungen	0,00	0,00	0,00	0,00	0,00	0,00
13	Summe: (invest. Auszahlungen)	0,00	0,00	0,00	0,00	0,00	0,00
14	Saldo: der Investitionstätigkeit (Einzahlungen ./. Auszahlungen)	0,00	0,00	0,00	0,00	0,00	0,00

Jahresabschluss 2024

Teilergebnisrechnung Produktbereich 10 Bauen und Wohnen

Gemeinde Nordkirchen

Nr.	Bezeichnung	Ergebnis 2023	Fortg. Ansatz 2024	davon EÜ aus dem Vorjahr	Ergebnis 2024	Vergl. Fortg. Ansatz-Ergebnis	EÜ in das Folgejahr
01	Steuern und ähnliche Abgaben	0,00	0,00	0,00	0,00	0,00	0,00
02	+ Zuwendungen und allgemeine Umlagen	0,00	0,00	0,00	0,00	0,00	0,00
03	+ Sonstige Transfererträge	0,00	0,00	0,00	0,00	0,00	0,00
04	+ Öffentlich-rechtliche Leistungsentgelte	0,00	0,00	0,00	0,00	0,00	0,00
05	+ Privatrechtliche Leistungsentgelte	0,00	0,00	0,00	0,00	0,00	0,00
06	+ Kostenerstattungen und Kostenumlagen	0,00	0,00	0,00	0,00	0,00	0,00
07	+ Sonstige ordentliche Erträge	0,00	0,00	0,00	0,00	0,00	0,00
08	+ Aktivierte Eigenleistung	0,00	0,00	0,00	0,00	0,00	0,00
09	+/- Bestandsveränderungen	0,00	0,00	0,00	0,00	0,00	0,00
10	= Ordentliche Erträge	681.731,27	864.600,00	0,00	1.022.087,84	157.487,84	0,00
11	- Personalaufwendungen	0,00	0,00	0,00	0,00	0,00	0,00
12	- Versorgungsaufwendungen	0,00	0,00	0,00	0,00	0,00	0,00
13	- Aufw. für Sach- und Dienstleistungen	0,00	0,00	0,00	0,00	0,00	0,00
14	- Bilanzielle Abschreibungen	0,00	0,00	0,00	0,00	0,00	0,00
15	- Transferaufwendungen	0,00	0,00	0,00	0,00	0,00	0,00
16	- Sonstige ordentliche Aufwendungen	0,00	0,00	0,00	0,00	0,00	0,00
17	= Ordentliche Aufwendungen	-945.360,43	-1.272.000,00	0,00	-928.803,25	343.196,75	0,00
18	= Ordentliches Ergebnis (Z. 10+17)	-263.629,16	-407.400,00	0,00	93.284,59	500.684,59	0,00
19	+ Finanzerträge	0,00	0,00	0,00	0,00	0,00	0,00
20	- Zinsen und sonstige Finanzaufwendungen	0,00	0,00	0,00	0,00	0,00	0,00
21	= Finanzergebnis (Z. 19+20)	0,00	0,00	0,00	0,00	0,00	0,00
22	= Ergebnis der lfd. Verw.tätigkeit (Z. 18+21)	-263.629,16	-407.400,00	0,00	93.284,59	500.684,59	0,00
23	+ Außerordentliche Erträge	0,00	0,00	0,00	0,00	0,00	0,00
24	- Außerordentliche Aufwendungen	0,00	0,00	0,00	0,00	0,00	0,00
25	= Außerordentliches Ergebnis (Z. 23+24)	0,00	0,00	0,00	0,00	0,00	0,00
26	= Jahresergebnis (Z. 22+25)	-263.629,16	-407.400,00	0,00	93.284,59	500.684,59	0,00
27	+ Erträge aus internen Leistungsbeziehungen	0,00	0,00	0,00	0,00	0,00	0,00
28	- Aufwendungen aus internen Leistungsbeziehungen	0,00	0,00	0,00	0,00	0,00	0,00
29	= Ergebnis (Z.26,27,28)	-307.862,34	-444.600,00	0,00	55.109,52	499.709,52	0,00

Jahresabschluss 2024

JA Teilfinanzplan Produktbereich 10 Bauen und Wohnen

Gemeinde Nordkirchen

Nr.	Bezeichnung	Ergebnis 2023	Fortg. Ansatz 2024	davon EÜ aus dem Vorjahr	Ergebnis 2024	Vergl. Fortg. Ansatz- Ergebnis	EÜ in das Folgejahr
	Investitionstätigkeit Einzahlungen						
01	aus Zuwendungen für Investitionsmaßnahmen	0,00	73.000,00	0,00	13.620,00	-59.380,00	0,00
06	Summe (invest. Einzahlungen)	0,00	73.000,00	0,00	13.620,00	-59.380,00	0,00
07	für den Erwerb von Grundstücken und Gebäuden	-968.531,55	-1.200.000,00	0,00	-187.403,72	1.012.596,28	-616.900,00
08	für Baumaßnahmen	-850.814,78	-5.807.700,00	-1.332.700,00	-3.598.131,64	2.209.568,36	-2.075.900,00
09	für den Erwerb von beweglichem Anlagevermögen	-34.053,64	0,00	0,00	0,00	0,00	0,00
13	Summe: (invest. Auszahlungen)	-1.853.399,97	-7.007.700,00	-1.332.700,00	-3.785.535,36	3.222.164,64	-2.692.800,00
14	Saldo: der Investitionstätigkeit (Einzahlungen ./ Auszahlungen)	-1.853.399,97	-6.934.700,00	-1.332.700,00	-3.771.915,36	3.162.784,64	-2.692.800,00

Jahresabschluss 2024

Teilergebnisrechnung Produktbereich 11 Ver- und Entsorgung

Gemeinde Nordkirchen

Nr.	Bezeichnung	Ergebnis 2023	Fortg. Ansatz 2024	davon EÜ aus dem Vorjahr	Ergebnis 2024	Vergl. Fortg. Ansatz-Ergebnis	EÜ in das Folgejahr
01	Steuern und ähnliche Abgaben	0,00	0,00	0,00	0,00	0,00	0,00
02	+ Zuwendungen und allgemeine Umlagen	0,00	0,00	0,00	0,00	0,00	0,00
03	+ Sonstige Transfererträge	0,00	0,00	0,00	0,00	0,00	0,00
04	+ Öffentlich-rechtliche Leistungsentgelte	0,00	0,00	0,00	0,00	0,00	0,00
05	+ Privatrechtliche Leistungsentgelte	0,00	0,00	0,00	0,00	0,00	0,00
06	+ Kostenerstattungen und Kostenumlagen	0,00	0,00	0,00	0,00	0,00	0,00
07	+ Sonstige ordentliche Erträge	0,00	0,00	0,00	0,00	0,00	0,00
08	+ Aktivierte Eigenleistung	0,00	0,00	0,00	0,00	0,00	0,00
09	+/- Bestandsveränderungen	0,00	0,00	0,00	0,00	0,00	0,00
10	= Ordentliche Erträge	4.458.726,11	4.361.100,00	0,00	4.531.679,18	170.579,18	0,00
11	- Personalaufwendungen	0,00	0,00	0,00	0,00	0,00	0,00
12	- Versorgungsaufwendungen	0,00	0,00	0,00	0,00	0,00	0,00
13	- Aufw. für Sach- und Dienstleistungen	0,00	0,00	0,00	0,00	0,00	0,00
14	- Bilanzielle Abschreibungen	0,00	0,00	0,00	0,00	0,00	0,00
15	- Transferaufwendungen	0,00	0,00	0,00	0,00	0,00	0,00
16	- Sonstige ordentliche Aufwendungen	0,00	0,00	0,00	0,00	0,00	0,00
17	= Ordentliche Aufwendungen	-3.499.990,97	-3.684.000,00	0,00	-3.695.843,87	-11.843,87	0,00
18	= Ordentliches Ergebnis (Z. 10+17)	958.735,14	677.100,00	0,00	835.835,31	158.735,31	0,00
19	+ Finanzerträge	0,00	0,00	0,00	0,00	0,00	0,00
20	- Zinsen und sonstige Finanzaufwendungen	0,00	0,00	0,00	0,00	0,00	0,00
21	= Finanzergebnis (Z. 19+20)	0,00	0,00	0,00	0,00	0,00	0,00
22	= Ergebnis der lfd. Verw.tätigkeit (Z. 18+21)	958.735,14	677.100,00	0,00	835.835,31	158.735,31	0,00
23	+ Außerordentliche Erträge	0,00	0,00	0,00	0,00	0,00	0,00
24	- Außerordentliche Aufwendungen	0,00	0,00	0,00	0,00	0,00	0,00
25	= Außerordentliches Ergebnis (Z. 23+24)	0,00	0,00	0,00	0,00	0,00	0,00
26	= Jahresergebnis (Z. 22+25)	958.735,14	677.100,00	0,00	835.835,31	158.735,31	0,00
27	+ Erträge aus internen Leistungsbeziehungen	0,00	0,00	0,00	0,00	0,00	0,00
28	- Aufwendungen aus internen Leistungsbeziehungen	0,00	0,00	0,00	0,00	0,00	0,00
29	= Ergebnis (Z.26,27,28)	931.936,47	644.200,00	0,00	813.661,56	169.461,56	0,00

Jahresabschluss 2024

JA Teilfinanzplan Produktbereich 11 Ver- und Entsorgung

Gemeinde Nordkirchen

Nr.	Bezeichnung	Ergebnis 2023	Fortg. Ansatz 2024	davon EÜ aus dem Vorjahr	Ergebnis 2024	Vergl. Fortg. Ansatz-Ergebnis	EÜ in das Folgejahr
	Investitionstätigkeit Einzahlungen						
06	Summe (invest. Einzahlungen) Auszahlungen	0,00	0,00	0,00	0,00	0,00	0,00
13	Summe: (invest. Auszahlungen)	0,00	0,00	0,00	0,00	0,00	0,00
14	Saldo: der Investitionstätigkeit (Einzahlungen ./. Auszahlungen)	0,00	0,00	0,00	0,00	0,00	0,00

Jahresabschluss 2024

Teilergebnisrechnung Produktbereich 12 Verkehrsflächen und -anlagen, ÖPNV

Gemeinde Nordkirchen

Nr.	Bezeichnung	Ergebnis 2023	Fortg. Ansatz 2024	davon EÜ aus dem Vorjahr	Ergebnis 2024	Vergl. Fortg. Ansatz-Ergebnis	EÜ in das Folgejahr
01	Steuern und ähnliche Abgaben	0,00	0,00	0,00	0,00	0,00	0,00
02	+ Zuwendungen und allgemeine Umlagen	0,00	0,00	0,00	0,00	0,00	0,00
03	+ Sonstige Transfererträge	0,00	0,00	0,00	0,00	0,00	0,00
04	+ Öffentlich-rechtliche Leistungsentgelte	0,00	0,00	0,00	0,00	0,00	0,00
05	+ Privatrechtliche Leistungsentgelte	0,00	0,00	0,00	0,00	0,00	0,00
06	+ Kostenerstattungen und Kostenumlagen	0,00	0,00	0,00	0,00	0,00	0,00
07	+ Sonstige ordentliche Erträge	0,00	0,00	0,00	0,00	0,00	0,00
08	+ Aktivierte Eigenleistung	0,00	0,00	0,00	0,00	0,00	0,00
09	+/- Bestandsveränderungen	0,00	0,00	0,00	0,00	0,00	0,00
10	= Ordentliche Erträge	711.434,33	616.450,00	0,00	784.553,07	168.103,07	0,00
11	- Personalaufwendungen	0,00	0,00	0,00	0,00	0,00	0,00
12	- Versorgungsaufwendungen	0,00	0,00	0,00	0,00	0,00	0,00
13	- Aufw. für Sach- und Dienstleistungen	0,00	0,00	0,00	0,00	0,00	0,00
14	- Bilanzielle Abschreibungen	0,00	0,00	0,00	0,00	0,00	0,00
15	- Transferaufwendungen	0,00	0,00	0,00	0,00	0,00	0,00
16	- Sonstige ordentliche Aufwendungen	0,00	0,00	0,00	0,00	0,00	0,00
17	= Ordentliche Aufwendungen	-1.991.362,74	-1.751.100,00	0,00	-1.967.761,39	-216.661,39	0,00
18	= Ordentliches Ergebnis (Z. 10+17)	-1.279.928,41	-1.134.650,00	0,00	-1.183.208,32	-48.558,32	0,00
19	+ Finanzerträge	0,00	0,00	0,00	0,00	0,00	0,00
20	- Zinsen und sonstige Finanzaufwendungen	0,00	0,00	0,00	0,00	0,00	0,00
21	= Finanzergebnis (Z. 19+20)	0,00	0,00	0,00	0,00	0,00	0,00
22	= Ergebnis der lfd. Verw.tätigkeit (Z. 18+21)	-1.279.928,41	-1.134.650,00	0,00	-1.183.208,32	-48.558,32	0,00
23	+ Außerordentliche Erträge	0,00	0,00	0,00	0,00	0,00	0,00
24	- Außerordentliche Aufwendungen	0,00	0,00	0,00	0,00	0,00	0,00
25	= Außerordentliches Ergebnis (Z. 23+24)	0,00	0,00	0,00	0,00	0,00	0,00
26	= Jahresergebnis (Z. 22+25)	-1.279.928,41	-1.134.650,00	0,00	-1.183.208,32	-48.558,32	0,00
27	+ Erträge aus internen Leistungsbeziehungen	0,00	0,00	0,00	0,00	0,00	0,00
28	- Aufwendungen aus internen Leistungsbeziehungen	0,00	0,00	0,00	0,00	0,00	0,00
29	= Ergebnis (Z.26,27,28)	-1.705.759,78	-1.699.650,00	0,00	-1.681.581,06	18.068,94	0,00

Jahresabschluss 2024

JA Teilfinanzplan Produktbereich 12 Verkehrsflächen und -anlagen, ÖPNV

Gemeinde Nordkirchen

Nr.	Bezeichnung	Ergebnis 2023	Fortg. Ansatz 2024	davon EÜ aus dem Vorjahr	Ergebnis 2024	Vergl. Fortg. Ansatz-Ergebnis	EÜ in das Folgejahr
	Investitionstätigkeit Einzahlungen						
01	aus Zuwendungen für Investitionsmaßnahmen	2.000,00	0,00	0,00	-103.195,77	-103.195,77	0,00
02	aus der Veräußerung von Sachanlagen	0,00	17.000,00	0,00	0,00	-17.000,00	0,00
04	aus Beiträgen u. ä. Entgelten	377.710,00	750.000,00	0,00	703.350,00	-46.650,00	0,00
06	Summe (invest. Einzahlungen) Auszahlungen	379.710,00	767.000,00	0,00	600.154,23	-166.845,77	0,00
07	für den Erwerb von Grundstücken und Gebäuden	-411.304,46	-239.000,00	-104.000,00	-886.747,56	-647.747,56	-202.400,00
08	für Baumaßnahmen	-586.855,33	-2.110.300,00	-860.300,00	-330.188,24	1.780.111,76	-761.900,00
09	für den Erwerb von beweglichem Anlagevermögen	-14.353,41	0,00	0,00	0,00	0,00	0,00
13	Summe: (invest. Auszahlungen)	-1.012.513,20	-2.349.300,00	-964.300,00	-1.216.935,80	1.132.364,20	-964.300,00
14	Saldo: der Investitionstätigkeit (Einzahlungen ./. Auszahlungen)	-632.803,20	-1.582.300,00	-964.300,00	-616.781,57	965.518,43	-964.300,00

Jahresabschluss 2024

Teilergebnisrechnung Produktbereich 13 Natur- und Landschaftspflege

Gemeinde Nordkirchen

Nr.	Bezeichnung	Ergebnis 2023	Fortg. Ansatz 2024	davon EÜ aus dem Vorjahr	Ergebnis 2024	Vergl. Fortg. Ansatz- Ergebnis	EÜ in das Folgejahr
01	Steuern und ähnliche Abgaben	0,00	0,00	0,00	0,00	0,00	0,00
02	+ Zuwendungen und allgemeine Umlagen	0,00	0,00	0,00	0,00	0,00	0,00
03	+ Sonstige Transfererträge	0,00	0,00	0,00	0,00	0,00	0,00
04	+ Öffentlich-rechtliche Leistungsentgelte	0,00	0,00	0,00	0,00	0,00	0,00
05	+ Privatrechtliche Leistungsentgelte	0,00	0,00	0,00	0,00	0,00	0,00
06	+ Kostenerstattungen und Kostenumlagen	0,00	0,00	0,00	0,00	0,00	0,00
07	+ Sonstige ordentliche Erträge	0,00	0,00	0,00	0,00	0,00	0,00
08	+ Aktivierte Eigenleistung	0,00	0,00	0,00	0,00	0,00	0,00
09	+/- Bestandsveränderungen	0,00	0,00	0,00	0,00	0,00	0,00
10	= Ordentliche Erträge	248.967,50	232.700,00	0,00	249.213,73	16.513,73	0,00
11	- Personalaufwendungen	0,00	0,00	0,00	0,00	0,00	0,00
12	- Versorgungsaufwendungen	0,00	0,00	0,00	0,00	0,00	0,00
13	- Aufw. für Sach- und Dienstleistungen	0,00	0,00	0,00	0,00	0,00	0,00
14	- Bilanzielle Abschreibungen	0,00	0,00	0,00	0,00	0,00	0,00
15	- Transferaufwendungen	0,00	0,00	0,00	0,00	0,00	0,00
16	- Sonstige ordentliche Aufwendungen	0,00	0,00	0,00	0,00	0,00	0,00
17	= Ordentliche Aufwendungen	-384.916,73	-350.600,00	0,00	-359.909,05	-9.309,05	0,00
18	= Ordentliches Ergebnis (Z. 10+17)	-135.949,23	-117.900,00	0,00	-110.695,32	7.204,68	0,00
19	+ Finanzerträge	0,00	0,00	0,00	0,00	0,00	0,00
20	- Zinsen und sonstige Finanzaufwendungen	0,00	0,00	0,00	0,00	0,00	0,00
21	= Finanzergebnis (Z. 19+20)	0,00	0,00	0,00	0,00	0,00	0,00
22	= Ergebnis der lfd. Verw.tätigkeit (Z. 18+21)	-135.949,23	-117.900,00	0,00	-110.695,32	7.204,68	0,00
23	+ Außerordentliche Erträge	0,00	0,00	0,00	0,00	0,00	0,00
24	- Außerordentliche Aufwendungen	0,00	0,00	0,00	0,00	0,00	0,00
25	= Außerordentliches Ergebnis (Z. 23+24)	0,00	0,00	0,00	0,00	0,00	0,00
26	= Jahresergebnis (Z. 22+25)	-135.949,23	-117.900,00	0,00	-110.695,32	7.204,68	0,00
27	+ Erträge aus internen Leistungsbeziehungen	0,00	0,00	0,00	0,00	0,00	0,00
28	- Aufwendungen aus internen Leistungsbeziehungen	0,00	0,00	0,00	0,00	0,00	0,00
29	= Ergebnis (Z.26,27,28)	-370.394,97	-395.000,00	0,00	-322.070,32	72.929,68	0,00

Jahresabschluss 2024

JA Teilfinanzplan Produktbereich 13 Natur- und Landschaftspflege

Gemeinde Nordkirchen

Nr.	Bezeichnung	Ergebnis 2023	Fortg. Ansatz 2024	davon EÜ aus dem Vorjahr	Ergebnis 2024	Vergl. Fortg. Ansatz- Ergebnis	EÜ in das Folgejahr
	Investitionstätigkeit Einzahlungen						
06	Summe (invest. Einzahlungen) Auszahlungen	0,00	0,00	0,00	0,00	0,00	0,00
07	für den Erwerb von Grundstücken und Gebäuden	-18.320,92	-46.900,00	-6.900,00	-6.815,54	40.084,46	-40.000,00
08	für Baumaßnahmen	0,00	-5.000,00	0,00	0,00	5.000,00	0,00
13	Summe: (invest. Auszahlungen)	-18.320,92	-51.900,00	-6.900,00	-6.815,54	45.084,46	-40.000,00
14	Saldo: der Investitionstätigkeit (Einzahlungen ./. Auszahlungen)	-18.320,92	-51.900,00	-6.900,00	-6.815,54	45.084,46	-40.000,00

Jahresabschluss 2024

Teilergebnisrechnung Produktbereich 14 Umweltschutz

Gemeinde Nordkirchen

Nr.	Bezeichnung	Ergebnis 2023	Fortg. Ansatz 2024	davon EÜ aus dem Vorjahr	Ergebnis 2024	Vergl. Fortg. Ansatz-Ergebnis	EÜ in das Folgejahr
01	Steuern und ähnliche Abgaben	0,00	0,00	0,00	0,00	0,00	0,00
02	+ Zuwendungen und allgemeine Umlagen	0,00	0,00	0,00	0,00	0,00	0,00
03	+ Sonstige Transfererträge	0,00	0,00	0,00	0,00	0,00	0,00
04	+ Öffentlich-rechtliche Leistungsentgelte	0,00	0,00	0,00	0,00	0,00	0,00
05	+ Privatrechtliche Leistungsentgelte	0,00	0,00	0,00	0,00	0,00	0,00
06	+ Kostenerstattungen und Kostenumlagen	0,00	0,00	0,00	0,00	0,00	0,00
07	+ Sonstige ordentliche Erträge	0,00	0,00	0,00	0,00	0,00	0,00
08	+ Aktivierte Eigenleistung	0,00	0,00	0,00	0,00	0,00	0,00
09	+/- Bestandsveränderungen	0,00	0,00	0,00	0,00	0,00	0,00
10	= Ordentliche Erträge	67.404,48	86.400,00	0,00	7.967,52	-78.432,48	0,00
11	- Personalaufwendungen	0,00	0,00	0,00	0,00	0,00	0,00
12	- Versorgungsaufwendungen	0,00	0,00	0,00	0,00	0,00	0,00
13	- Aufw. für Sach- und Dienstleistungen	0,00	0,00	0,00	0,00	0,00	0,00
14	- Bilanzielle Abschreibungen	0,00	0,00	0,00	0,00	0,00	0,00
15	- Transferaufwendungen	0,00	0,00	0,00	0,00	0,00	0,00
16	- Sonstige ordentliche Aufwendungen	0,00	0,00	0,00	0,00	0,00	0,00
17	= Ordentliche Aufwendungen	-124.950,83	-155.700,00	0,00	-77.780,99	77.919,01	0,00
18	= Ordentliches Ergebnis (Z. 10+17)	-57.546,35	-69.300,00	0,00	-69.813,47	-513,47	0,00
19	+ Finanzerträge	0,00	0,00	0,00	0,00	0,00	0,00
20	- Zinsen und sonstige Finanzaufwendungen	0,00	0,00	0,00	0,00	0,00	0,00
21	= Finanzergebnis (Z. 19+20)	0,00	0,00	0,00	0,00	0,00	0,00
22	= Ergebnis der lfd. Verw.tätigkeit (Z. 18+21)	-57.546,35	-69.300,00	0,00	-69.813,47	-513,47	0,00
23	+ Außerordentliche Erträge	0,00	0,00	0,00	0,00	0,00	0,00
24	- Außerordentliche Aufwendungen	0,00	0,00	0,00	0,00	0,00	0,00
25	= Außerordentliches Ergebnis (Z. 23+24)	0,00	0,00	0,00	0,00	0,00	0,00
26	= Jahresergebnis (Z. 22+25)	-57.546,35	-69.300,00	0,00	-69.813,47	-513,47	0,00
27	+ Erträge aus internen Leistungsbeziehungen	0,00	0,00	0,00	0,00	0,00	0,00
28	- Aufwendungen aus internen Leistungsbeziehungen	0,00	0,00	0,00	0,00	0,00	0,00
29	= Ergebnis (Z.26,27,28)	-57.546,35	-69.300,00	0,00	-69.813,47	-513,47	0,00

Jahresabschluss 2024

JA Teilfinanzplan Produktbereich 14 Umweltschutz

Gemeinde Nordkirchen

Nr.	Bezeichnung	Ergebnis 2023	Fortg. Ansatz 2024	davon EÜ aus dem Vorjahr	Ergebnis 2024	Vergl. Fortg. Ansatz-Ergebnis	EÜ in das Folgejahr
	Investitionstätigkeit Einzahlungen						
01	aus Zuwendungen für Investitionsmaßnahmen	0,00	0,00	0,00	28.579,38	28.579,38	0,00
06	Summe (invest. Einzahlungen)	0,00	0,00	0,00	28.579,38	28.579,38	0,00
07	für den Erwerb von Grundstücken und Gebäuden	-11.317,20	-78.800,00	-28.800,00	-25.157,68	53.642,32	-22.600,00
09	für den Erwerb von beweglichem Anlagevermögen	-50.733,52	0,00	0,00	0,00	0,00	0,00
13	Summe: (invest. Auszahlungen)	-62.050,72	-78.800,00	-28.800,00	-25.157,68	53.642,32	-22.600,00
14	Saldo: der Investitionstätigkeit (Einzahlungen ./ Auszahlungen)	-62.050,72	-78.800,00	-28.800,00	3.421,70	82.221,70	-22.600,00

Jahresabschluss 2024

Teilergebnisrechnung Produktbereich 15 Wirtschaft und Tourismus

Gemeinde Nordkirchen

Nr.	Bezeichnung	Ergebnis 2023	Fortg. Ansatz 2024	davon EÜ aus dem Vorjahr	Ergebnis 2024	Vergl. Fortg. Ansatz-Ergebnis	EÜ in das Folgejahr
01	Steuern und ähnliche Abgaben	0,00	0,00	0,00	0,00	0,00	0,00
02	+ Zuwendungen und allgemeine Umlagen	0,00	0,00	0,00	0,00	0,00	0,00
03	+ Sonstige Transfererträge	0,00	0,00	0,00	0,00	0,00	0,00
04	+ Öffentlich-rechtliche Leistungsentgelte	0,00	0,00	0,00	0,00	0,00	0,00
05	+ Privatrechtliche Leistungsentgelte	0,00	0,00	0,00	0,00	0,00	0,00
06	+ Kostenerstattungen und Kostenumlagen	0,00	0,00	0,00	0,00	0,00	0,00
07	+ Sonstige ordentliche Erträge	0,00	0,00	0,00	0,00	0,00	0,00
08	+ Aktivierte Eigenleistung	0,00	0,00	0,00	0,00	0,00	0,00
09	+/- Bestandsveränderungen	0,00	0,00	0,00	0,00	0,00	0,00
10	= Ordentliche Erträge	57.421,02	55.600,00	0,00	65.323,62	9.723,62	0,00
11	- Personalaufwendungen	0,00	0,00	0,00	0,00	0,00	0,00
12	- Versorgungsaufwendungen	0,00	0,00	0,00	0,00	0,00	0,00
13	- Aufw. für Sach- und Dienstleistungen	0,00	0,00	0,00	0,00	0,00	0,00
14	- Bilanzielle Abschreibungen	0,00	0,00	0,00	0,00	0,00	0,00
15	- Transferaufwendungen	0,00	0,00	0,00	0,00	0,00	0,00
16	- Sonstige ordentliche Aufwendungen	0,00	0,00	0,00	0,00	0,00	0,00
17	= Ordentliche Aufwendungen	-274.541,13	-381.100,00	0,00	-302.613,41	78.486,59	0,00
18	= Ordentliches Ergebnis (Z. 10+17)	-217.120,11	-325.500,00	0,00	-237.289,79	88.210,21	0,00
19	+ Finanzerträge	0,00	0,00	0,00	0,00	0,00	0,00
20	- Zinsen und sonstige Finanzaufwendungen	0,00	0,00	0,00	0,00	0,00	0,00
21	= Finanzergebnis (Z. 19+20)	3,12	0,00	0,00	4,76	4,76	0,00
22	= Ergebnis der lfd. Verw.tätigkeit (Z. 18+21)	-217.116,99	-325.500,00	0,00	-237.285,03	88.214,97	0,00
23	+ Außerordentliche Erträge	0,00	0,00	0,00	0,00	0,00	0,00
24	- Außerordentliche Aufwendungen	0,00	0,00	0,00	0,00	0,00	0,00
25	= Außerordentliches Ergebnis (Z. 23+24)	0,00	0,00	0,00	0,00	0,00	0,00
26	= Jahresergebnis (Z. 22+25)	-217.116,99	-325.500,00	0,00	-237.285,03	88.214,97	0,00
27	+ Erträge aus internen Leistungsbeziehungen	0,00	0,00	0,00	0,00	0,00	0,00
28	- Aufwendungen aus internen Leistungsbeziehungen	0,00	0,00	0,00	0,00	0,00	0,00
29	= Ergebnis (Z.26,27,28)	-230.473,91	-328.000,00	0,00	-240.572,30	87.427,70	0,00

Jahresabschluss 2024

JA Teilfinanzplan Produktbereich 15 Wirtschaft und Tourismus

Gemeinde Nordkirchen

Nr.	Bezeichnung	Ergebnis 2023	Fortg. Ansatz 2024	davon EÜ aus dem Vorjahr	Ergebnis 2024	Vergl. Fortg. Ansatz- Ergebnis	EÜ in das Folgejahr
	Investitionstätigkeit Einzahlungen						
01	aus Zuwendungen für Investitionsmaßnahmen	16.092,05	108.500,00	0,00	70.734,79	-37.765,21	0,00
06	Summe (invest. Einzahlungen)	16.092,05	108.500,00	0,00	70.734,79	-37.765,21	0,00
09	für den Erwerb von beweglichem Anlagevermögen	0,00	-59.000,00	0,00	0,00	59.000,00	0,00
12	Sonstige Investitionsauszahlungen	0,00	-155.100,00	0,00	-116.527,25	38.572,75	0,00
13	Summe: (invest. Auszahlungen)	0,00	-214.100,00	0,00	-116.527,25	97.572,75	0,00
14	Saldo: der Investitionstätigkeit (Einzahlungen ./ Auszahlungen)	16.092,05	-105.600,00	0,00	-45.792,46	59.807,54	0,00

Jahresabschluss 2024

Teilergebnisrechnung Produktbereich 16 Allgemeine Finanzwirtschaft

Gemeinde Nordkirchen

Nr.	Bezeichnung	Ergebnis 2023	Fortg. Ansatz 2024	davon EÜ aus dem Vorjahr	Ergebnis 2024	Vergl. Fortg. Ansatz- Ergebnis	EÜ in das Folgejahr
01	Steuern und ähnliche Abgaben	0,00	0,00	0,00	0,00	0,00	0,00
02	+ Zuwendungen und allgemeine Umlagen	0,00	0,00	0,00	0,00	0,00	0,00
03	+ Sonstige Transfererträge	0,00	0,00	0,00	0,00	0,00	0,00
04	+ Öffentlich-rechtliche Leistungsentgelte	0,00	0,00	0,00	0,00	0,00	0,00
05	+ Privatrechtliche Leistungsentgelte	0,00	0,00	0,00	0,00	0,00	0,00
06	+ Kostenerstattungen und Kostenumlagen	0,00	0,00	0,00	0,00	0,00	0,00
07	+ Sonstige ordentliche Erträge	0,00	0,00	0,00	0,00	0,00	0,00
08	+ Aktivierte Eigenleistung	0,00	0,00	0,00	0,00	0,00	0,00
09	+/- Bestandsveränderungen	0,00	0,00	0,00	0,00	0,00	0,00
10	= Ordentliche Erträge	19.165.946,89	19.042.200,00	0,00	18.221.623,71	-820.576,29	0,00
11	- Personalaufwendungen	0,00	0,00	0,00	0,00	0,00	0,00
12	- Versorgungsaufwendungen	0,00	0,00	0,00	0,00	0,00	0,00
13	- Aufw. für Sach- und Dienstleistungen	0,00	0,00	0,00	0,00	0,00	0,00
14	- Bilanzielle Abschreibungen	0,00	0,00	0,00	0,00	0,00	0,00
15	- Transferaufwendungen	0,00	0,00	0,00	0,00	0,00	0,00
16	- Sonstige ordentliche Aufwendungen	0,00	0,00	0,00	0,00	0,00	0,00
17	= Ordentliche Aufwendungen	-8.983.340,24	-9.936.700,00	0,00	-9.921.710,86	14.989,14	0,00
18	= Ordentliches Ergebnis (Z. 10+17)	10.182.606,65	9.105.500,00	0,00	8.299.912,85	-805.587,15	0,00
19	+ Finanzerträge	0,00	0,00	0,00	0,00	0,00	0,00
20	- Zinsen und sonstige Finanzaufwendungen	0,00	0,00	0,00	0,00	0,00	0,00
21	= Finanzergebnis (Z. 19+20)	446.060,67	258.500,00	0,00	251.770,73	-6.729,27	0,00
22	= Ergebnis der lfd. Verw.tätigkeit (Z. 18+21)	10.628.667,32	9.364.000,00	0,00	8.551.683,58	-812.316,42	0,00
23	+ Außerordentliche Erträge	0,00	0,00	0,00	0,00	0,00	0,00
24	- Außerordentliche Aufwendungen	0,00	0,00	0,00	0,00	0,00	0,00
25	= Außerordentliches Ergebnis (Z. 23+24)	237.821,74	0,00	0,00	0,00	0,00	0,00
26	= Jahresergebnis (Z. 22+25)	10.866.489,06	9.364.000,00	0,00	8.551.683,58	-812.316,42	0,00
27	+ Erträge aus internen Leistungsbeziehungen	0,00	0,00	0,00	0,00	0,00	0,00
28	- Aufwendungen aus internen Leistungsbeziehungen	0,00	0,00	0,00	0,00	0,00	0,00
29	= Ergebnis (Z.26,27,28)	10.866.489,06	9.364.000,00	0,00	8.551.683,58	-812.316,42	0,00

Jahresabschluss 2024

JA Teilfinanzplan Produktbereich 16 Allgemeine Finanzwirtschaft

Gemeinde Nordkirchen

Nr.	Bezeichnung	Ergebnis 2023	Fortg. Ansatz 2024	davon EÜ aus dem Vorjahr	Ergebnis 2024	Vergl. Fortg. Ansatz- Ergebnis	EÜ in das Folgejahr
	Investitionstätigkeit Einzahlungen						
01	aus Zuwendungen für Investitionsmaßnahmen	1.483.639,42	1.185.600,00	0,00	1.270.582,29	84.982,29	0,00
03	aus der Veräußerung von Finanzanlagen	4.000.000,00	250.000,00	0,00	1.073.379,75	823.379,75	0,00
06	Summe (invest. Einzahlungen)	5.483.639,42	1.435.600,00	0,00	2.343.962,04	908.362,04	0,00
	Auszahlungen						
10	für den Erwerb Finanzanlagen	0,00	0,00	0,00	250.000,00	250.000,00	0,00
13	Summe: (invest. Auszahlungen)	0,00	0,00	0,00	250.000,00	250.000,00	0,00
14	Saldo: der Investitionstätigkeit (Einzahlungen ./.	5.483.639,42	1.435.600,00	0,00	2.593.962,04	1.158.362,04	0,00
	Auszahlungen)						

Jahresabschluss 2024

Jahresabschluss 2023 - Gesamtergebnisrechnung

Gemeinde Nordkirchen

Nr.	Bezeichnung	Ergebnis 2023	Fortg. Ansatz 2024	davon EÜ aus dem Vorjahr	Ergebnis 2024	Vergl. Fortg. Ansatz-Ergebnis	EÜ in das Folgejahr
01	Steuern und ähnliche Abgaben	16.000.383,50	15.930.600,00	0,00	15.209.607,64	-720.992,36	0,00
02	+ Zuwendungen und allgemeine Umlagen	4.705.888,78	4.955.400,00	0,00	5.245.204,21	289.804,21	0,00
03	+ Sonstige Transfererträge	16.845,52	5.000,00	0,00	14.251,20	9.251,20	0,00
04	+ Öffentlich-rechtliche Leistungsentgelte	5.537.283,38	6.028.600,00	0,00	6.269.876,48	241.276,48	0,00
05	+ Privatrechtliche Leistungsentgelte	1.071.831,09	1.036.200,00	0,00	1.245.649,97	209.449,97	0,00
06	+ Kostenerstattungen und Kostenumlagen	267.740,99	295.700,00	0,00	438.909,49	143.209,49	0,00
07	+ Sonstige ordentliche Erträge	1.472.755,38	696.600,00	0,00	1.328.981,39	632.381,39	0,00
08	+ Aktivierte Eigenleistung	0,00	0,00	0,00	0,00	0,00	0,00
9	+/-Bestandsveränderungen	0,00	0,00	0,00	0,00	0,00	0,00
10	= Ordentliche Erträge	29.072.728,64	28.948.100,00	0,00	29.752.480,38	804.380,38	0,00
11	- Personalaufwendungen	-4.549.652,19	-5.018.300,00	0,00	-5.230.298,88	-211.998,88	0,00
12	- Versorgungsaufwendungen	-112.336,77	-400.000,00	0,00	-401.386,35	-1.386,35	0,00
13	- Aufw. für Sach- und Dienstleistungen	-8.426.960,64	-10.184.300,00	0,00	-8.997.320,90	1.186.979,10	0,00
14	- Bilanzielle Abschreibungen	-2.466.090,78	-2.627.200,00	0,00	-2.832.415,31	-205.215,31	0,00
15	- Transferaufwendungen	-10.959.714,59	-12.258.300,00	0,00	-11.977.035,55	281.264,45	0,00
16	- Sonstige ordentliche Aufwendungen	-3.611.025,24	-3.324.700,00	0,00	-3.375.303,40	-50.603,40	0,00
17	= Ordentliche Aufwendungen	-30.125.780,21	-33.812.800,00	0,00	-32.813.760,39	999.039,61	0,00
18	= Ordentliches Ergebnis (= Zeilen 10 und 17)	-1.053.051,57	-4.864.700,00	0,00	-3.061.280,01	1.803.419,99	0,00
19	+ Finanzerträge	446.063,79	258.500,00	0,00	251.775,49	-6.724,51	0,00
20	- Zinsen und sonstige Finanzaufwendungen	-87.105,34	-362.200,00	0,00	-60.499,20	301.700,80	0,00
21	= Finanzergebnis (= Zeilen 19 und 20)	358.958,45	-103.700,00	0,00	191.276,29	294.976,29	0,00
22	= Ergebnis der lfd. Verw.tätigkeit (=Zeilen 18 und 21)	-694.093,12	-4.968.400,00	0,00	-2.870.003,72	2.098.396,28	0,00
23	+ Außerordentliche Erträge	238.241,43	0,00	0,00	0,00	0,00	0,00
24	- Außerordentliche Aufwendungen	0,00	0,00	0,00	0,00	0,00	0,00
25	= Außerordentliches Ergebnis (= Zeilen 23 und 24)	238.241,43	0,00	0,00	0,00	0,00	0,00
26	= Jahresergebnis (= Zeilen 22 und 25)	-455.851,69	-4.968.400,00	0,00	-2.870.003,72	2.098.396,28	0,00
27	- Globaler Minderaufwand	0,00	0,00	0,00	0,00	0,00	0,00
28	= Jahresergebnis nach Abzug globaler Minderaufwand (= Zeilen 26 und 27) Nachrichtlich: Verrechnung von Erträgen und Aufwendungen mit der allgemeinen Rücklage	-455.851,69	-4.968.400,00	0,00	-2.870.003,72	2.098.396,28	0,00
29	Verrechnete Erträge bei Vermögensgegenstände	60.031,28	0,00	0,00	0,00	0,00	0,00
30	Verrechnete Erträge bei Finanzanlagen	0,00	0,00	0,00	0,00	0,00	0,00
31	Verrechnete Aufwendungen bei Vermögensgegenständen	-82.705,38	0,00	0,00	-61.221,93	-61.221,93	0,00
32	Verrechnete Aufwendungen bei Finanzanlagen	0,00	0,00	0,00	0,00	0,00	0,00
33	Verrechnungssaldo (= Zeilen 29 bis 32)	-22.674,10	0,00	0,00	-61.221,93	-61.221,93	0,00

Analyse der Vermögens-, Finanz- und Ertragslage

1. Mehrjahresübersicht

	2024	2023	2022	2021	2020
Ordentliche Erträge	29.753	29.073	28.180	28.872	23.090
Ordentliche Aufwendungen	32.814	30.126	26.550	23.929	22.802
Ordentliches Ergebnis	– 3.061	– 1.053	1.630	4.943	288
Finanzergebnis	191	359	– 8	288	– 32
Außerordentliches Ergebnis	0	238	487	122	573
Jahresergebnis	– 2.870	– 456	2.109	5.353	829

Nachfolgend wird der Jahresabschluss nach betriebswirtschaftlichen Gesichtspunkten untergliedert und analysiert.

2. Ertragslage

Im Folgenden werden die tatsächlichen Ergebnisse des Haushaltsjahres 2024 dargestellt. Dabei werden die einzelnen Posten zur Summe der ordentlichen Erträge ins Verhältnis gesetzt, um ihren prozentualen Anteil an den ordentlichen Erträgen der Gemeinde darzustellen.

	2 0 2 4		2 0 2 3		Veränderung	
	T€	%	T€	%	T€	%
Steuern und ähnliche Abgaben	15.210	51,1	16.000	55,0	– 790	– 4,9
Zuwendungen und allgemeine Umlagen	5.245	17,6	4.706	16,2	539	+ 11,5
Sonstige Transfererträge	14	0,0	17	0,1	– 3	– 17,6
Öffentlich-rechtliche Leistungsentgelte	6.270	21,1	5.537	19,0	733	+ 13,2
Privatrechtliche Leistungsentgelte	1.246	4,2	1.072	3,7	174	+ 16,2
Kostenerstattungen und Kostenumlagen	439	1,5	268	0,9	171	+ 63,8
Sonstige ordentliche Erträge	1.329	4,5	1.473	5,1	– 144	– 9,8
Ordentliche Erträge	29.753	100,0	29.073	100,0	680	+ 2,3
Personalaufwendungen	5.230	17,6	4.550	15,7	680	+ 14,9
Versorgungsaufwendungen	402	1,4	112	0,4	290	> 100,0
Aufwendungen für Sach- und Dienstleistungen	8.997	30,2	8.427	29,0	570	+ 6,8
Bilanzielle Abschreibungen	2.833	9,5	2.466	8,5	367	+ 14,9
Transferaufwendungen	11.977	40,3	10.960	37,7	1.017	+ 9,3
Sonstige ordentliche Aufwendungen	3.375	11,3	3.611	12,4	– 236	– 6,5
Ordentliche Aufwendungen	32.814	110,3	30.126	103,7	2.688	+ 8,9
Ordentliches Ergebnis	– 3.061	– 10,3	– 1.053	– 3,7	– 2.008	> 100,0
Finanzergebnis	191		359		– 168	
Außerordentliches Ergebnis	0		238		– 238	
Jahresergebnis	– 2.870		– 456		– 2.414	

Im Berichtsjahr ergaben sich nachrichtliche Verrechnungen mit der allgemeinen Rücklage in Höhe von T€ 61.

Im Berichtsjahr erhöhten sich die Erträge um T€ 680 und die Aufwendungen um T€ 2.688. Insgesamt hat sich das Jahresergebnis im Vergleich zum Vorjahr um T€ 2.098 verschlechtert.

Ein Vergleich des Haushalts mit dem tatsächlich erreichten Ergebnis ergibt folgendes Bild:

	Fortgeführter Ansatz	Ist- Ergebnis	Vergleich fortgeführter Ansatz/ Ist-Ergebnis
	T€	T€	T€
<u>Ordentliche Erträge</u>			
Steuern und ähnliche Abgaben	15.930	15.210	– 720
Zuwendungen und allgemeine Umlagen	4.955	5.245	290
Sonstige Transfererträge	5	14	9
Öffentlich-rechtliche Leistungsentgelte	6.029	6.270	241
Privatrechtliche Leistungsentgelte	1.036	1.246	210
Kostenerstattungen und Kostenumlagen	296	439	143
Sonstige ordentliche Erträge	697	1.329	632
	28.948	29.753	805
<u>Ordentliche Aufwendungen</u>			
Personalaufwendungen	5.018	5.230	212
Versorgungsaufwendungen	400	402	2
Aufwendungen für Sach- und Dienstleistungen	10.185	8.997	– 1.188
Bilanzielle Abschreibungen	2.627	2.833	206
Transferaufwendungen	12.258	11.977	– 281
Sonstige ordentliche Aufwendungen	3.325	3.375	50
	33.813	32.814	– 999
Ordentliches Ergebnis	– 4.865	– 3.061	1.804
Finanzergebnis	– 103	191	294
Außerordentliches Ergebnis	0	0	0
Jahresergebnis	– 4.968	– 2.870	2.098

Gegenüber den Haushaltsplanungen zeigt die Jahresergebnisentwicklung eine Verbesserung.

Diese ist im Wesentlichen aufgrund erzielter Mehrerlöse von T€ 805 und Minderaufwendungen von T€ 999 zurückzuführen.

3. Vermögens- und Finanzlage

In der nachfolgenden Übersicht werden die Vermögens-, Kapital- und Schuldposten der Bilanz zum 31. Dezember 2024 zusammengefasst und den entsprechenden Vorjahreszahlen gegenübergestellt.

Vermögensstruktur

	31.12.2024		31.12.2023		Veränderung
	T€	%	T€	%	T€
Aufwendungen aus der Erhaltung der gemeindlichen Leistungsfähigkeit	1.218	1,0	1.421	1,2	– 203
Langfristige Aktiva					
Immaterielle Vermögensgegenstände	174	0,1	84	0,1	90
Sachanlagen	91.222	76,3	84.707	72,3	6.515
Finanzanlagen	8.114	6,8	11.363	9,7	– 3.249
	99.510	83,2	96.154	82,1	3.356
Kurzfristige Aktiva					
Vorräte	8.774	7,4	8.091	6,9	683
Öffentlich-rechtliche Forderungen	1.745	1,5	2.434	2,1	– 689
Privatrechtliche Forderungen	847	0,7	728	0,6	119
Sonstige Vermögensgegenstände/ Rechnungsabgrenzungsposten	1.020	0,9	974	0,8	46
Wertpapiere des Umlaufvermögens	1.976	1,7	0	0,0	1.976
Liquide Mittel	4.245	3,6	7.346	6,3	– 3.101
	18.607	15,8	19.573	16,7	– 966
	119.335	100,0	117.148	100,0	2.187

Kapitalstruktur

	31.12.2024		31.12.2023		Veränderung
	T€	%	T€	%	T€
Eigenkapital	43.054	36,1	45.985	39,3	– 2.931
Sonderposten	31.409	26,3	31.869	27,2	– 460
	74.463	62,4	77.854	66,5	– 3.391
Langfristige sonstige Passiva					
Rückstellungen	8.975	7,5	8.887	7,6	88
Verbindlichkeiten aus Krediten für Investitionen	10.065	8,4	3.068	2,6	6.997
Erhaltene Anzahlungen	3.100	2,6	5.258	4,5	– 2.158
Rechnungsabgrenzungsposten	11.022	9,2	12.111	10,3	– 1.089
	33.162	27,7	29.324	25,0	3.838
	107.625	90,1	107.178	91,5	447
Kurzfristige Passiva					
Rückstellungen	1.204	1,0	1.085	0,9	119
Verbindlichkeiten aus Krediten für Investitionen	370	0,4	1.702	1,5	– 1.332
Übrige Verbindlichkeiten	3.077	2,6	4.127	3,5	– 1.050
Erhaltene Anzahlungen	6.172	5,2	2.351	2,0	3.821
Rechnungsabgrenzungsposten	887	0,7	705	0,6	182
	11.710	9,9	9.970	8,5	1.740
	119.335	100,0	117.148	100,0	2.187

Bei der Aufteilung der Vermögens- und Kapitalstruktur bezüglich der Fälligkeiten bzw. Fristigkeiten wurden Forderungen, Rechnungsabgrenzungsposten, Verbindlichkeiten und Rückstellungen mit einer Restlaufzeit von mehr als einem Jahr als langfristig behandelt.

Liquiditätsverhältnisse

Der Untersuchung der Liquiditätsverhältnisse liegt der Gedanke zugrunde, dass das finanzielle Gleichgewicht dann erhalten bzw. durch kurzfristig wirksame Maßnahmen sichergestellt werden kann, wenn den nach Fälligkeitsfristen geordneten Verbindlichkeiten jeweils Vermögensgegenstände mit gleichen Liquidierbarkeitszeiten gegenüberstehen, die Zahlungsverpflichtungen also durch entsprechende flüssige oder flüssig zu machende Vermögensteile gedeckt sind.

Die Liquiditätslage stellt sich an den Bilanzstichtagen wie folgt dar:

	31.12.2024 T€	31.12.2023 T€
Kurzfristige flüssige Mittel	4.245	7.346
<u>Abzüglich</u>		
Kurzfristiges Fremdkapital	11.710	9.970
Liquidität I	– 7.465	– 2.624
<u>Zuzüglich</u>		
Kurzfristige Forderungen	5.588	4.136
Liquidität II	– 1.877	1.512
<u>Zuzüglich</u>		
Vorräte	8.774	8.091
Liquidität III	6.897	9.603
Veränderung des Liquiditätssaldos	– 2.706	

Die Liquiditätslage weist zum Bilanzstichtag des Berichtsjahres eine Überdeckung von T€ 6.897 aus. Das kurzfristig realisierbare Schuldendeckungspotential deckt demnach in vollem Umfang das kurzfristige Fremdkapital.

Finanzrechnung

In der Finanzrechnung (direkte Methode einer Kapitalflussrechnung) werden die Zahlungsströme des Berichtsjahres getrennt nach der laufenden Verwaltungstätigkeit, der Investitionstätigkeit und der Finanzierungstätigkeit dargestellt.

Anhand dieser Finanzrechnung, die diesem Bericht im Jahresabschluss als Anlage beigelegt ist, werden die Veränderung des Finanzmittelfonds sowie die dafür ursächlichen Mittelbewegungen aufgezeigt.

Zusammengefasst stellt sich die Finanzrechnung wie folgt dar:

	T€
Saldo aus laufender Verwaltungstätigkeit	– 2.643
Saldo aus der Investitionstätigkeit	– 6.209
Finanzmittelfehlbetrag	8.852
Saldo aus der Finanzierungstätigkeit	5.692
Änderung des Bestandes an eigenen Finanzmitteln	– 3.160
Anfangsbestand an Finanzmitteln	7.346
Änderung Bestand an fremden Finanzmitteln	59
Liquide Mittel	<u>4.245</u>

Aus der Finanzrechnung geht hervor, dass aus der Verwaltungstätigkeit ein Mittelabfluss in Höhe von T€ 2.643 entstanden ist. Da der Saldo aus der Investitionstätigkeit mit T€ 6.209 negativ ausfiel, ergab sich ein Finanzmittelfehlbetrag von T€ 8.852. Unter Berücksichtigung des Saldos aus der Finanzierungstätigkeit von T€ 5.692 ergab sich eine Änderung des Bestandes an eigenen Finanzmitteln in Höhe von T€ 3.160.

Verwendungsvorbehalt

Im Prüfungsbericht fasst der Abschlussprüfer die Ergebnisse seiner Arbeit insbesondere für jene Vertreter der Gemeinde zusammen, denen die Überwachung obliegt. Der Prüfungsbericht hat dabei die Aufgabe, durch die Dokumentation wesentlicher Prüfungsfeststellungen die Überwachung der Gemeinde durch die zuständigen Vertreter zu unterstützen. Er richtet sich daher – unbeschadet eines etwaigen, durch spezialgesetzliche Vorschriften begründeten Rechts Dritter zum Empfang oder zur Einsichtnahme – ausschließlich an Vertreter der Gemeinde zur gemeinde-internen Verwendung.

Unserer Tätigkeit liegen unser Auftragsbestätigungsschreiben zur Jahresabschlussprüfung und die "Allgemeinen Auftragsbedingungen für Wirtschaftsprüferinnen, Wirtschaftsprüfer und Wirtschaftsprüfungsgesellschaften" in der vom Institut der Wirtschaftsprüfer in Deutschland e.V., Düsseldorf, herausgegebenen Fassung vom 1. Januar 2024 zu Grunde.

Dieser Prüfungsbericht ist ausschließlich dazu bestimmt, Grundlage von Entscheidungen der Vertreter der Gemeinde zu sein, und ist nicht für andere als bestimmungsgemäße Zwecke zu verwenden, so dass wir Dritten gegenüber keine Verantwortung, Haftung oder anderweitige Pflichten übernehmen, es sei denn, dass wir mit dem Dritten eine anderslautende schriftliche Vereinbarung geschlossen hätten oder ein solcher Haftungsausschluss unwirksam wäre.

Dies gilt sowohl für die ausgedruckten Exemplare des Berichts als auch für die elektronische Fassung, die wir Ihnen zur Verfügung stellen.

Wir weisen ausdrücklich darauf hin, dass wir keine Aktualisierung des Prüfungsberichts und/oder Bestätigungsvermerks hinsichtlich nach der Erteilung des Bestätigungsvermerks eingetretener Ereignisse oder Umstände vornehmen, sofern hierzu keine gesetzliche Verpflichtung besteht. Wer auch immer Informationen dieses Prüfungsberichts zur Kenntnis nimmt, hat eigenverantwortlich zu entscheiden, ob und in welcher Form er diese Informationen für seine Zwecke als nützlich und tauglich erachtet und durch eigene Untersuchungshandlungen erweitert, verifiziert oder aktualisiert.

Allgemeine Auftragsbedingungen

für

Wirtschaftsprüferinnen, Wirtschaftsprüfer und Wirtschaftsprüfungsgesellschaften

vom 1. Januar 2024

1. Geltungsbereich

(1) Die Auftragsbedingungen gelten für Verträge zwischen Wirtschaftsprüferinnen, Wirtschaftsprüfern oder Wirtschaftsprüfungsgesellschaften (im Nachstehenden zusammenfassend „Wirtschaftsprüfer“ genannt) und ihren Auftraggebern über Prüfungen, Steuerberatung, Beratungen in wirtschaftlichen Angelegenheiten und sonstige Aufträge, soweit nicht etwas anderes ausdrücklich in Textform vereinbart oder gesetzlich zwingend vorgeschrieben ist.

(2) Dritte können nur dann Ansprüche aus dem Vertrag zwischen Wirtschaftsprüfer und Auftraggeber herleiten, wenn dies vereinbart ist oder sich aus zwingenden gesetzlichen Regelungen ergibt. Im Hinblick auf solche Ansprüche gelten diese Auftragsbedingungen auch diesen Dritten gegenüber. Einreden und Einwendungen aus dem Vertragsverhältnis mit dem Auftraggeber stehen dem Wirtschaftsprüfer auch gegenüber Dritten zu.

2. Umfang und Ausführung des Auftrags

(1) Gegenstand des Auftrags ist die vereinbarte Leistung, nicht ein bestimmter wirtschaftlicher Erfolg. Der Auftrag wird nach den Grundsätzen ordnungsmäßiger Berufsausübung ausgeführt. Der Wirtschaftsprüfer übernimmt im Zusammenhang mit seinen Leistungen keine Aufgaben der Geschäftsführung. Der Wirtschaftsprüfer ist für die Nutzung oder Umsetzung der Ergebnisse seiner Leistungen nicht verantwortlich. Der Wirtschaftsprüfer ist berechtigt, sich zur Durchführung des Auftrags sachverständiger Personen zu bedienen.

(2) Die Berücksichtigung ausländischen Rechts bedarf – außer bei betriebswirtschaftlichen Prüfungen – der ausdrücklichen Vereinbarung in Textform.

(3) Ändert sich die Sach- oder Rechtslage nach Abgabe der abschließenden beruflichen Äußerung, so ist der Wirtschaftsprüfer nicht verpflichtet, den Auftraggeber auf Änderungen oder sich daraus ergebende Folgen hinzuweisen.

3. Mitwirkungspflichten des Auftraggebers

(1) Der Auftraggeber hat dafür zu sorgen, dass dem Wirtschaftsprüfer alle für die Ausführung des Auftrags notwendigen Unterlagen und weiteren Informationen rechtzeitig übermittelt werden und ihm von allen Vorgängen und Umständen Kenntnis gegeben wird, die für die Ausführung des Auftrags von Bedeutung sein können. Dies gilt auch für die Unterlagen und weiteren Informationen, Vorgänge und Umstände, die erst während der Tätigkeit des Wirtschaftsprüfers bekannt werden. Der Auftraggeber wird dem Wirtschaftsprüfer geeignete Auskunftspersonen benennen.

(2) Auf Verlangen des Wirtschaftsprüfers hat der Auftraggeber die Vollständigkeit der vorgelegten Unterlagen und der weiteren Informationen sowie der gegebenen Auskünfte und Erklärungen in einer vom Wirtschaftsprüfer formulierten Erklärung in gesetzlicher Schriftform oder einer sonstigen vom Wirtschaftsprüfer bestimmten Form zu bestätigen.

4. Sicherung der Unabhängigkeit

(1) Der Auftraggeber hat alles zu unterlassen, was die Unabhängigkeit der Mitarbeiter des Wirtschaftsprüfers gefährdet. Dies gilt für die Dauer des Auftragsverhältnisses insbesondere für Angebote auf Anstellung oder Übernahme von Organfunktionen und für Angebote, Aufträge auf eigene Rechnung zu übernehmen.

(2) Sollte die Durchführung des Auftrags die Unabhängigkeit des Wirtschaftsprüfers, die der mit ihm verbundenen Unternehmen, seiner Netzwerkunternehmen oder solcher mit ihm assoziierten Unternehmen, auf die die Unabhängigkeitsvorschriften in gleicher Weise Anwendung finden wie auf den Wirtschaftsprüfer, in anderen Auftragsverhältnissen beeinträchtigen, ist der Wirtschaftsprüfer zur außerordentlichen Kündigung des Auftrags berechtigt.

5. Berichterstattung und mündliche Auskünfte

Soweit der Wirtschaftsprüfer Ergebnisse im Rahmen der Bearbeitung des Auftrags in gesetzlicher Schriftform oder Textform darzustellen hat, ist allein diese Darstellung maßgebend. Entwürfe solcher Darstellungen sind

unverbindlich. Sofern nicht anders gesetzlich vorgesehen oder vertraglich vereinbart, sind mündliche Erklärungen und Auskünfte des Wirtschaftsprüfers nur dann verbindlich, wenn sie in Textform bestätigt werden. Erklärungen und Auskünfte des Wirtschaftsprüfers außerhalb des erteilten Auftrags sind stets unverbindlich.

6. Weitergabe einer beruflichen Äußerung des Wirtschaftsprüfers

(1) Die Weitergabe beruflicher Äußerungen des Wirtschaftsprüfers (Arbeitsergebnisse oder Auszüge von Arbeitsergebnissen – sei es im Entwurf oder in der Endfassung) oder die Information über das Tätigwerden des Wirtschaftsprüfers für den Auftraggeber an einen Dritten bedarf der in Textform erteilten Zustimmung des Wirtschaftsprüfers, es sei denn, der Auftraggeber ist zur Weitergabe oder Information aufgrund eines Gesetzes oder einer behördlichen Anordnung verpflichtet.

(2) Die Verwendung beruflicher Äußerungen des Wirtschaftsprüfers und die Information über das Tätigwerden des Wirtschaftsprüfers für den Auftraggeber zu Werbezwecken durch den Auftraggeber sind unzulässig.

7. Mängelbeseitigung

(1) Bei etwaigen Mängeln hat der Auftraggeber Anspruch auf Nacherfüllung durch den Wirtschaftsprüfer. Nur bei Fehlschlagen, Unterlassen bzw. unberechtigter Verweigerung, Unzumutbarkeit oder Unmöglichkeit der Nacherfüllung kann er die Vergütung mindern oder vom Vertrag zurücktreten; ist der Auftrag nicht von einem Verbraucher erteilt worden, so kann der Auftraggeber wegen eines Mangels nur dann vom Vertrag zurücktreten, wenn die erbrachte Leistung wegen Fehlschlagens, Unterlassung, Unzumutbarkeit oder Unmöglichkeit der Nacherfüllung für ihn ohne Interesse ist. Soweit darüber hinaus Schadensersatzansprüche bestehen, gilt Nr. 9.

(2) Ein Nacherfüllungsanspruch aus Abs. 1 muss vom Auftraggeber unverzüglich in Textform geltend gemacht werden. Nacherfüllungsansprüche nach Abs. 1, die nicht auf einer vorsätzlichen Handlung beruhen, verjähren nach Ablauf eines Jahres ab dem gesetzlichen Verjährungsbeginn.

(3) Offenbare Unrichtigkeiten, wie z.B. Schreibfehler, Rechenfehler und formelle Mängel, die in einer beruflichen Äußerung (Bericht, Gutachten und dgl.) des Wirtschaftsprüfers enthalten sind, können jederzeit vom Wirtschaftsprüfer auch Dritten gegenüber berichtigt werden. Unrichtigkeiten, die geeignet sind, in der beruflichen Äußerung des Wirtschaftsprüfers enthaltene Ergebnisse infrage zu stellen, berechtigen diesen, die Äußerung auch Dritten gegenüber zurückzunehmen. In den vorgenannten Fällen ist der Auftraggeber vom Wirtschaftsprüfer tunlichst vorher zu hören.

8. Schweigepflicht gegenüber Dritten, Datenschutz

(1) Der Wirtschaftsprüfer ist nach Maßgabe der Gesetze (§ 323 Abs. 1 HGB, § 43 WPO, § 203 StGB) verpflichtet, über Tatsachen und Umstände, die ihm bei seiner Berufstätigkeit anvertraut oder bekannt werden, Stillschweigen zu bewahren, es sei denn, dass der Auftraggeber ihn von dieser Schweigepflicht entbindet.

(2) Der Wirtschaftsprüfer wird bei der Verarbeitung von personenbezogenen Daten die nationalen und europarechtlichen Regelungen zum Datenschutz beachten.

9. Haftung

(1) Für gesetzlich vorgeschriebene Leistungen des Wirtschaftsprüfers, insbesondere Prüfungen, gelten die jeweils anzuwendenden gesetzlichen Haftungsbeschränkungen, insbesondere die Haftungsbeschränkung des § 323 Abs. 2 HGB.

(2) Sofern weder eine gesetzliche Haftungsbeschränkung Anwendung findet noch eine einzelvertragliche Haftungsbeschränkung besteht, ist der Anspruch des Auftraggebers aus dem zwischen ihm und dem Wirtschaftsprüfer bestehenden Vertragsverhältnis auf Ersatz eines fahrlässig verursachten Schadens, mit Ausnahme von Schäden aus der Verletzung von Leben, Körper und Gesundheit sowie von Schäden, die eine Ersatzpflicht des Herstellers nach § 1 ProdHaftG begründen, gemäß § 54a Abs. 1 Nr. 2 WPO auf 4 Mio. € beschränkt. Gleiches gilt für Ansprüche, die Dritte aus oder im Zusammenhang mit dem Vertragsverhältnis gegenüber dem Wirtschaftsprüfer geltend machen.

(3) Leiten mehrere Anspruchsteller aus dem mit dem Wirtschaftsprüfer bestehenden Vertragsverhältnis Ansprüche aus einer fahrlässigen Pflichtverletzung des Wirtschaftsprüfers her, gilt der in Abs. 2 genannte Höchstbetrag für die betreffenden Ansprüche aller Anspruchsteller insgesamt.

(4) Der Höchstbetrag nach Abs. 2 bezieht sich auf einen einzelnen Schadensfall. Ein einzelner Schadensfall ist auch bezüglich eines aus mehreren Pflichtverletzungen stammenden einheitlichen Schadens gegeben. Der einzelne Schadensfall umfasst sämtliche Folgen einer Pflichtverletzung ohne Rücksicht darauf, ob Schäden in einem oder in mehreren aufeinanderfolgenden Jahren entstanden sind. Dabei gilt mehrfaches auf gleicher oder gleichartiger Fehlerquelle beruhendes Tun oder Unterlassen als einheitliche Pflichtverletzung, wenn die betreffenden Angelegenheiten miteinander in rechtlichem oder wirtschaftlichem Zusammenhang stehen. In diesem Fall kann der Wirtschaftsprüfer nur bis zur Höhe von 5 Mio. € in Anspruch genommen werden.

(5) Ein Schadensersatzanspruch erlischt, wenn nicht innerhalb von sechs Monaten nach der in Textform erklärten Ablehnung der Ersatzleistung Klage erhoben wird und der Auftraggeber auf diese Folge hingewiesen wurde. Dies gilt nicht für Schadensersatzansprüche, die auf vorsätzliches Verhalten zurückzuführen sind, sowie bei einer schuldhaften Verletzung von Leben, Körper oder Gesundheit sowie bei Schäden, die eine Ersatzpflicht des Herstellers nach § 1 ProdHaftG begründen. Das Recht, die Einrede der Verjährung geltend zu machen, bleibt unberührt.

(6) § 323 HGB bleibt von den Regelungen in Abs. 2 bis 5 unberührt.

10. Ergänzende Bestimmungen für Prüfungsaufträge

(1) Ändert der Auftraggeber nachträglich den durch den Wirtschaftsprüfer geprüften und mit einem Bestätigungsvermerk versehenen Abschluss oder Lagebericht, darf er diesen Bestätigungsvermerk nicht weiterverwenden.

Hat der Wirtschaftsprüfer einen Bestätigungsvermerk nicht erteilt, so ist ein Hinweis auf die durch den Wirtschaftsprüfer durchgeführte Prüfung im Lagebericht oder an anderer für die Öffentlichkeit bestimmter Stelle nur mit in gesetzlicher Schriftform erteilter Einwilligung des Wirtschaftsprüfers und mit dem von ihm genehmigten Wortlaut zulässig.

(2) Widerruft der Wirtschaftsprüfer den Bestätigungsvermerk, so darf der Bestätigungsvermerk nicht weiterverwendet werden. Hat der Auftraggeber den Bestätigungsvermerk bereits verwendet, so hat er auf Verlangen des Wirtschaftsprüfers den Widerruf bekanntzugeben.

(3) Der Auftraggeber hat Anspruch auf fünf Berichtsausfertigungen. Weitere Ausfertigungen werden besonders in Rechnung gestellt.

11. Ergänzende Bestimmungen für Hilfeleistung in Steuersachen

(1) Der Wirtschaftsprüfer ist berechtigt, sowohl bei der Beratung in steuerlichen Einzelfragen als auch im Falle der Dauerberatung die vom Auftraggeber genannten Tatsachen, insbesondere Zahlenangaben, als richtig und vollständig zugrunde zu legen; dies gilt auch für Buchführungsaufträge. Er hat jedoch den Auftraggeber auf von ihm festgestellte wesentliche Unrichtigkeiten hinzuweisen.

(2) Der Steuerberatungsauftrag umfasst nicht die zur Wahrung von Fristen erforderlichen Handlungen, es sei denn, dass der Wirtschaftsprüfer hierzu ausdrücklich den Auftrag übernommen hat. In diesem Fall hat der Auftraggeber dem Wirtschaftsprüfer alle für die Wahrung von Fristen wesentlichen Unterlagen, insbesondere Steuerbescheide, so rechtzeitig vorzulegen, dass dem Wirtschaftsprüfer eine angemessene Bearbeitungszeit zur Verfügung steht.

(3) Mangels einer anderweitigen Vereinbarung in Textform umfasst die laufende Steuerberatung folgende, in die Vertragsdauer fallenden Tätigkeiten:

- Ausarbeitung und elektronische Übermittlung der Jahressteuererklärungen, einschließlich E-Bilanzen, für die Einkommensteuer, Körperschaftsteuer und Gewerbesteuer, und zwar auf Grund der vom Auftraggeber vorzulegenden Jahresabschlüsse und sonstiger für die Besteuerung erforderlichen Aufstellungen und Nachweise
- Nachprüfung von Steuerbescheiden zu den unter a) genannten Steuern
- Verhandlungen mit den Finanzbehörden im Zusammenhang mit den unter a) und b) genannten Erklärungen und Bescheiden
- Mitwirkung bei Betriebsprüfungen und Auswertung der Ergebnisse von Betriebsprüfungen hinsichtlich der unter a) genannten Steuern
- Mitwirkung in Einspruchs- und Beschwerdeverfahren hinsichtlich der unter a) genannten Steuern.

Der Wirtschaftsprüfer berücksichtigt bei den vorgenannten Aufgaben die wesentliche veröffentlichte Rechtsprechung und Verwaltungsauffassung.

(4) Erhält der Wirtschaftsprüfer für die laufende Steuerberatung ein Pauschalhonorar, so sind mangels anderweitiger Vereinbarungen in Textform die unter Abs. 3 Buchst. d) und e) genannten Tätigkeiten gesondert zu honorieren.

(5) Sofern der Wirtschaftsprüfer auch Steuerberater ist und die Steuerberatervergütungsverordnung für die Bemessung der Vergütung anzuwenden ist, kann eine höhere oder niedrigere als die gesetzliche Vergütung in Textform vereinbart werden.

(6) Die Bearbeitung besonderer Einzelfragen der Einkommensteuer, Körperschaftsteuer, Gewerbesteuer und Einheitsbewertung sowie aller Fragen der Umsatzsteuer, Lohnsteuer, sonstigen Steuern und Abgaben erfolgt auf Grund eines besonderen Auftrags. Dies gilt auch für

- die Bearbeitung einmalig anfallender Steuerangelegenheiten, z.B. auf dem Gebiet der Erbschaftsteuer und Grunderwerbsteuer,
- die Mitwirkung und Vertretung in Verfahren vor den Gerichten der Finanz- und der Verwaltungsgerichtsbarkeit sowie in Steuerstrafsachen,
- die beratende und gutachtliche Tätigkeit im Zusammenhang mit Umwandlungen, Kapitalerhöhung und -herabsetzung, Sanierung, Eintritt und Ausscheiden eines Gesellschafters, Betriebsveräußerung, Liquidation und dergleichen und
- die Unterstützung bei der Erfüllung von Anzeige- und Dokumentationspflichten.

(7) Soweit auch die Ausarbeitung der Umsatzsteuerjahreserklärung als zusätzliche Tätigkeit übernommen wird, gehört dazu nicht die Überprüfung etwaiger besonderer buchmäßiger Voraussetzungen sowie die Frage, ob alle in Betracht kommenden umsatzsteuerrechtlichen Vergünstigungen wahrgenommen worden sind. Eine Gewähr für die vollständige Erfassung der Unterlagen zur Geltendmachung des Vorsteuerabzugs wird nicht übernommen.

12. Elektronische Kommunikation

Die Kommunikation zwischen dem Wirtschaftsprüfer und dem Auftraggeber kann auch per E-Mail erfolgen. Soweit der Auftraggeber eine Kommunikation per E-Mail nicht wünscht oder besondere Sicherheitsanforderungen stellt, wie etwa die Verschlüsselung von E-Mails, wird der Auftraggeber den Wirtschaftsprüfer entsprechend in Textform informieren.

13. Vergütung

(1) Der Wirtschaftsprüfer hat neben seiner Gebühren- oder Honorarforderung Anspruch auf Erstattung seiner Auslagen; die Umsatzsteuer wird zusätzlich berechnet. Er kann angemessene Vorschüsse auf Vergütung und Auslagensatz verlangen und die Auslieferung seiner Leistung von der vollen Befriedigung seiner Ansprüche abhängig machen. Mehrere Auftraggeber haften als Gesamtschuldner.

(2) Ist der Auftraggeber kein Verbraucher, so ist eine Aufrechnung gegen Forderungen des Wirtschaftsprüfers auf Vergütung und Auslagensatz nur mit unbestrittenen oder rechtskräftig festgestellten Forderungen zulässig.

14. Streitschlichtungen

Der Wirtschaftsprüfer ist nicht bereit, an Streitbeilegungsverfahren vor einer Verbraucherschlichtungsstelle im Sinne des § 2 des Verbraucherstreitbeilegungsgesetzes teilzunehmen.

15. Anzuwendendes Recht

Für den Auftrag, seine Durchführung und die sich hieraus ergebenden Ansprüche gilt nur deutsches Recht.