



# **BERICHT**

## **Gemeinde Nordkirchen**

Prüfung des Jahresabschlusses  
zum 31. Dezember 2023  
und des Lageberichts



# INHALT

Seite

Abkürzungsverzeichnis

A. Prüfungsauftrag	1
B. Grundsätzliche Feststellungen	2
C. Wiedergabe des Bestätigungsvermerks	5
D. Gegenstand, Art und Umfang der Prüfung	11
E. Feststellungen und Erläuterungen zur Rechnungslegung	13
I. Ordnungsmäßigkeit der Rechnungslegung	13
1. Buchführung und weitere geprüfte Unterlagen	13
2. Jahresabschluss	14
3. Lagebericht	14
II. Gesamtaussage des Jahresabschlusses	15
F. Schlussbemerkung	15

## Anlagenverzeichnis

Blatt

### Jahresabschluss und Lagebericht

Ergebnisrechnung 2023

Finanzrechnung 2023

Bilanz zum 31. Dezember 2023

Anhang

11–29

- Anlagenspiegel zum 31. Dezember 2023 (Anlage zum Anhang)
- Forderungsspiegel zum 31. Dezember 2023 (Anlage zum Anhang)
- Sonderpostenspiegel zum 31. Dezember 2023 (Anlage zum Anhang)
- Rückstellungsspiegel zum 31. Dezember 2023 (Anlage zum Anhang)
- Verbindlichkeitspiegel zum 31. Dezember 2023 (Anlage zum Anhang)
- Eigenkapitalspiegel zum 31. Dezember 2023 (Anlage zum Anhang)
- Aufstellung über die Ermächtigungsübertragungen (Anlage zum Anhang)
- Aufstellung der Organe (Anlage zum Anhang)

## Anlagenverzeichnis (Fortsetzung)

Blatt

Lagebericht  
Kennzahlen

1–19

Teilergebnisrechnungen 2023

Teilfinanzrechnungen 2023

### Analyse der Vermögens-, Finanz- und Ertragslage

1

1. Mehrjahresübersicht

1

2. Ertragslage

2

3. Vermögens- und Finanzlage

4

Verwendungsvorbehalt

Allgemeine Auftragsbedingungen für Wirtschaftsprüfer und  
Wirtschaftsprüfungsgesellschaften vom 1. Januar 2017

Hinweise:

Aus rechentechnischen Gründen können in Tabellen und bei Verweisen Rundungsdifferenzen zu den sich mathematisch exakt ergebenden Werten (Geldeinheiten, Prozentangaben usw.) auftreten.

Die PDF-Datei enthält drucktechnisch bedingt unbedruckte Seiten. Diese sind Teil unserer doppel-seitigen Berichtsformatierung und sollten nicht gelöscht werden.

## Abkürzungsverzeichnis

BeamtVG	Gesetz über die Versorgung der Beamten und Richter des Bundes (Beamtenversorgungsgesetz)
EGHGB	Einführungsgesetz zum Handelsgesetzbuch
GO NRW	Gemeindeordnung für das Land Nordrhein-Westfalen
HFA	Hauptfachausschuss des IDW
HGB	Handelsgesetzbuch
IDW	Institut der Wirtschaftsprüfer in Deutschland e.V., Düsseldorf
i.V.m.	in Verbindung mit
KomHVO NRW	Verordnung über das Haushaltswesen der Kommunen im Land Nordrhein- Westfalen (Kommunalhaushaltsverordnung Nordrhein-Westfalen – KomHVO NRW) (seit 1. Januar 2019 in Kraft)
n.F.	neue Fassung
NKF	Neues kommunales Finanzmanagement
PS	Prüfungsstandard des IDW
RS	Stellungnahme zur Rechnungslegung des IDW



## A. Prüfungsauftrag

Der Bürgermeister der

**Gemeinde Nordkirchen,**

im Folgenden auch Gemeinde genannt,

beauftragte uns gemäß Beschluss des Rechnungsprüfungsausschusses mit Schreiben vom 30. November 2023 mit der Prüfung des Jahresabschlusses zum 31. Dezember 2023 unter Einbeziehung der zugrunde liegenden Buchführung und des Lageberichts gemäß § 102 GO NRW.

Der Prüfungsbericht richtet sich ausschließlich an die Gemeinde Nordkirchen.

Der Jahresabschluss ist gemäß § 102 Abs. 3 GO NRW dahingehend zu prüfen, ob sich ein den tatsächlichen Verhältnissen entsprechendes Bild der Vermögens-, Finanz- und Ertragslage der Gemeinde unter Beachtung der Grundsätze ordnungsmäßiger Buchführung ergibt. Die Prüfung des Jahresabschlusses erstreckt sich auch darauf, ob die gesetzlichen Vorschriften und die sie ergänzenden ortsrechtlichen Bestimmungen und sonstigen Satzungen beachtet worden sind. Der Lagebericht ist gemäß § 102 Abs. 5 GO NRW darauf zu prüfen, ob er mit dem Jahresabschluss sowie mit den bei der Prüfung gewonnenen Erkenntnissen in Einklang steht und ob er insgesamt ein zutreffendes Bild von der Lage der Gemeinde vermittelt. Dabei ist auch zu prüfen, ob die Chancen und Risiken der künftigen Entwicklung zutreffend dargestellt sind. Die Prüfung des Lageberichts hat sich überdies darauf zu erstrecken, ob die gesetzlichen Vorschriften zu seiner Aufstellung beachtet worden sind.

Über Gegenstand, Art und Umfang der von uns gemäß § 102 GO NRW und entsprechend §§ 317 ff. HGB durchgeführten Prüfung des Jahresabschlusses und des Lageberichts erstatten wir den vorliegenden Bericht.

Unsere Berichterstattung erfolgt nach den vom Institut der Wirtschaftsprüfer in Deutschland e.V., Düsseldorf, festgelegten Grundsätzen ordnungsmäßiger Erstellung von Prüfungsberichten (IDW PS 450 n.F.).

Wir bestätigen gemäß § 321 Abs. 4a HGB, dass wir bei unserer Abschlussprüfung die anwendbaren Vorschriften zur Unabhängigkeit beachtet haben.

Für die Durchführung des Auftrags und unsere Verantwortlichkeit, auch im Verhältnis zu Dritten, gelten die unter dem 25. Januar 2024 getroffenen Vereinbarungen sowie ergänzend die als Anlage beigefügten Allgemeinen Auftragsbedingungen für Wirtschaftsprüfer und Wirtschaftsprüfungsgesellschaften in der Fassung vom 1. Januar 2017 und der Verwendungsvorbehalt.

## **B. Grundsätzliche Feststellungen**

### **Stellungnahme zur Lagebeurteilung durch den gesetzlichen Vertreter**

Die Lagebeurteilung des gesetzlichen Vertreters im Jahresabschluss und im Lagebericht ist durch uns als Abschlussprüfer im Rahmen einer Stellungnahme zu beurteilen. Dabei ist darzulegen, dass der Lagebericht entsprechend § 102 Abs. 5 GO NRW mit dem Jahresabschluss sowie mit den bei der Prüfung gewonnenen Erkenntnissen in Einklang steht und ob er insgesamt ein zutreffendes Bild von der Lage der Gemeinde vermittelt. Dabei ist auch zu prüfen, ob die Chancen und Risiken der künftigen Entwicklung zutreffend dargestellt sind. Die Prüfung des Lageberichts hat sich überdies darauf zu erstrecken, ob die gesetzlichen Vorschriften zu seiner Aufstellung beachtet worden sind.

### **Geschäftsverlauf und Lage der Gemeinde**

Unseres Erachtens ist auf folgende Kernaussagen des gesetzlichen Vertreters zur Lage der Gemeinde besonders hinzuweisen:

Das Haushaltsjahr 2023 der Gemeinde Nordkirchen schließt mit einem Jahresfehlbetrag in Höhe von T€ 456 und liegt damit um T€ 2.528 unter dem geplanten Jahresfehlbetrag von T€ 2.984.

- Die Verbesserungen ergeben sich im Wesentlichen aus positiven Abweichungen im Bereich der ordentlichen Erträge. Diese liegen mit rund T€ 29.073 über den geplanten Ansätzen von rund T€ 26.361 des Haushaltsjahres. Mehrerträge ergeben sich im Bereich der Steuern und ähnlichen Abgaben durch höhere Gewerbesteuererträge. An Zuwendungen und allgemeinen Umlagen konnte ein Plus von T€ 826 generiert werden. Die privatrechtlichen Leistungsentgelte sind im Wesentlichen durch einen geringeren Abverkauf von Baugrundstücken um T€ 633 gesunken.

- Die ordentlichen Aufwendungen weisen einen Betrag in Höhe von T€ 30.125 auf und liegen mit rund T€ 251 unter den Ansätzen der Haushaltsplanung. Während Personalaufwendungen um T€ 237 gestiegen sind, fallen die Versorgungsaufwendungen um T€ -283. Die Aufwendungen für Sach- und Dienstleistungen fielen deutlich geringer als erwartet aus (T€ -1.015). Ursache waren hier unter anderem niedrigere Unterhaltungs-, Strom- und Gas-Aufwendungen.

Die Auswirkungen der Corona-Pandemie und des Ukraine-Krieges konnten durch die Anwendung des "NKF-Covid-19-Ukraine Isolierungsgesetzes" begrenzt werden. Hierfür wurde ein außerordentlicher Ertrag in Höhe von T€ 238 berücksichtigt.

Gegenüber der Planung (T€ -13.778) hat sich der Finanzhaushalt um rund T€ 10.509 verbessert. Der Grund für die Entwicklung ist im Wesentlichen auf die geringeren Auszahlungen aus der Investitionstätigkeit zurückzuführen. Diese sind um T€ 10.352 geringer ausgefallen als geplant.

- Die Auszahlungen für Investitionen enthalten den Erwerb von Grundstücken und Gebäuden in Höhe von T€ 1.409, Auszahlungen für Baumaßnahmen (T€ 2.424) und für den Erwerb von beweglichem Anlagevermögen (T€ 1.303) sowie sonstige Investitionsauszahlungen in Höhe von T€ 39.

Die Bilanzsumme beträgt zum 31. Dezember 2023 T€ 117.148 und ist damit gegenüber dem Vorjahr um T€ 3.060 gestiegen. Das Vermögen ist insbesondere durch das Anlagevermögen (T€ 96.154) geprägt.

- Als größte Investitionen wurden im Jahr 2023 der Anbau für die OGS an der Grundschule Südkirchen, die neue Flüchtlingsunterkunft Rosenstraße-Nord und die neue Serverlandschaft der IT inklusive Zubehör aktiviert. Noch nicht abgeschlossene Investitionsmaßnahmen werden mit T€ 5.612 bei den Anlagen im Bau geführt. Die betragsmäßig größten Maßnahmen sind hier weiterhin die Baustraßen der Baugebiete "Capeller Straße", "Große Feld" und "Wohr" sowie die Erschließung des neuen Baugebietes "Rosenstraße-Nord". Weitere große Anlagen im Bau sind der Neubau des Vereinsgebäudes am Sportplatz Capelle und der Rathausumbau.

Zur Passivseite wird ausgeführt, dass die Summe der Verbindlichkeiten gegenüber dem Vorjahr um T€ 3.298 auf T€ 16.505 gestiegen ist.

- Im Jahr 2023 wurden zwei weitere Kredite für Investitionen in einer Gesamthöhe von T€ 1.196 aufgenommen. Die Kredite stammen aus dem Förderprogramm "NRW.BANK.Flüchtlingsunterkünfte" und wurden zum Ankauf bzw. Bau einer Flüchtlingsunterkunft verwendet.

### **Künftige Entwicklung der Gemeinde**

Unseres Erachtens sind folgende Kernaussagen des gesetzlichen Vertreters zur künftigen Entwicklung der Gemeinde hervorzuheben:

- Für die kommenden Haushaltsjahre wird aufgrund der allgemeinen wirtschaftlichen Lage und von Kostensteigerungen mit weiteren Fehlbeträgen gerechnet. So wird zurzeit ein Jahresfehlbetrag in Höhe von T€ 4.968 für das Jahr 2024 erwartet. In 2025 wird aktuell mit einem Fehlbetrag in Höhe von T€ 4.843 gerechnet, für das Jahr 2026 in Höhe von T€ 4.252 und für 2027 in Höhe von T€ 4.100.
- Den in den vergangenen zwei Jahren schnell und weiter angewachsenen Aufwendungen durch z.B. Preissteigerungen, gestiegene Sozialleistungen, steigende Kreis-/Jugendamtsumlage und höhere Tarifabschlüsse können keine gleichwertigen Einnahmen entgegengestellt werden.
- Da die Bundesregierung aktuell (Stand 10/2024) von einem Rückgang der Wirtschaftsleistung im Jahr 2024 ausgeht, ist nicht mit steigenden Erträgen aus Steuereinnahmen zu rechnen. Umso ernster sollten die Forderungen der Kommunen nach finanzieller Unterstützung von Bund und Land genommen werden.
- Eine Möglichkeit zur Erzielung von Erträgen für die Gemeinde stellt die Erschließung und Vermarktung von Baugrundstücken dar. Hier verfügt die Gemeinde aktuell über Baugrundstücke in den Baugebieten Rosenstraße-Nord und schafft weitere Grundstücke im 2. Bauabschnitt des Baugebietes Woehr in Capelle. Eine weitere wichtige Stellschraube ist die Förderung der unterschiedlichen Gewerbe- und Wirtschaftsbereiche. Nordkirchen hat in den vergangenen Jahren bewiesen über ein starkes Rückgrat aus gut geführten, mittelständischen Betrieben zu verfügen. Mit weiteren Gewerbeansiedlungen soll die Gemeinde als Wirtschaftsstandort gestärkt werden und zusätzliche Gewerbesteuererinnahmen generieren. Die Ausweisung weiterer Gewerbeflächen ist daher in Vorbereitung.

Wir halten die Darstellung und Beurteilung des gesetzlichen Vertreters über die Lage der Gemeinde Nordkirchen und die Darstellung der wesentlichen Chancen und Risiken der künftigen Entwicklung, wie sie im Jahresabschluss und im Lagebericht zum Ausdruck kommen, für plausibel.

## C. Wiedergabe des Bestätigungsvermerks

Nach dem abschließenden Ergebnis unserer auftragsgemäßen Prüfung haben wir den Jahresabschluss zum 31. Dezember 2023 und den Lagebericht der Gemeinde Nordkirchen mit dem folgenden uneingeschränkten Bestätigungsvermerk versehen:

### **"Bestätigungsvermerk des unabhängigen Abschlussprüfers**

An die Gemeinde Nordkirchen

### **Vermerk über die Prüfung des Jahresabschlusses**

#### **Prüfungsurteil**

Wir haben den Jahresabschluss der Gemeinde Nordkirchen – bestehend aus der Bilanz zum 31. Dezember 2023, der Ergebnisrechnung, der Finanzrechnung, den Teilergebnisrechnungen und den Teilfinanzrechnungen für das Haushaltsjahr vom 1. Januar bis zum 31. Dezember 2023 sowie dem Anhang, einschließlich der Darstellung der Bilanzierungs- und Bewertungsmethoden – geprüft. Nach unserer Beurteilung aufgrund der bei der Prüfung gewonnenen Erkenntnisse entspricht der beigefügte Jahresabschluss in allen wesentlichen Belangen den Vorschriften der Gemeindeordnung des Bundeslandes Nordrhein-Westfalen nach § 95 GO NRW i.V.m. der Kommunalhaushaltsverordnung nach §§ 38 ff. KomHVO NRW und vermittelt unter Beachtung der deutschen Grundsätze ordnungsmäßiger Buchführung sowie der landesrechtlichen Vorschriften ein den tatsächlichen Verhältnissen entsprechendes Bild der Vermögens- und Finanzlage der Gemeinde zum 31. Dezember 2023 sowie ihrer Ertragslage für das Haushaltsjahr vom 1. Januar bis zum 31. Dezember 2023.

Gemäß § 322 Abs. 3 Satz 1 HGB erklären wir, dass unsere Prüfung zu keinen Einwendungen gegen die Ordnungsmäßigkeit des Jahresabschlusses geführt hat.

### **Grundlage für das Prüfungsurteil**

Wir haben unsere Prüfung des Jahresabschlusses in Übereinstimmung mit § 317 HGB und § 102 GO NRW unter Beachtung der vom Institut der Wirtschaftsprüfer (IDW) festgestellten deutschen Grundsätze ordnungsmäßiger Abschlussprüfung durchgeführt. Unsere Verantwortung nach diesen Vorschriften und Grundsätzen ist im Abschnitt "Verantwortung des Abschlussprüfers für die Prüfung des Jahresabschlusses" unseres Bestätigungsvermerks weitergehend beschrieben. Wir sind von der Gemeinde unabhängig in Übereinstimmung mit den deutschen handelsrechtlichen und berufsrechtlichen Vorschriften und haben unsere sonstigen deutschen Berufspflichten in Übereinstimmung mit diesen Anforderungen erfüllt. Wir sind der Auffassung, dass die von uns erlangten Prüfungsnachweise ausreichend und geeignet sind, um als Grundlage für unser Prüfungsurteil zum Jahresabschluss zu dienen.

### **Verantwortung der gesetzlichen Vertreter und des Vertretungsorgans der Gemeinde für den Jahresabschluss**

Die gesetzlichen Vertreter sind verantwortlich für die Aufstellung des Jahresabschlusses, der den Vorschriften der Gemeindeordnung des Bundeslandes Nordrhein-Westfalen nach § 95 GO NRW i.V.m. der Kommunalhaushaltsverordnung nach §§ 38 ff. KomHVO NRW in allen wesentlichen Belangen entspricht, und dafür, dass der Jahresabschluss unter Beachtung der deutschen Grundsätze ordnungsmäßiger Buchführung sowie der landesrechtlichen Vorschriften ein den tatsächlichen Verhältnissen entsprechendes Bild der Vermögens-, Finanz- und Ertragslage der Gemeinde vermittelt. Ferner sind die gesetzlichen Vertreter verantwortlich für die internen Kontrollen, die sie in Übereinstimmung mit den deutschen Grundsätzen ordnungsmäßiger Buchführung als notwendig bestimmt haben, um die Aufstellung eines Jahresabschlusses zu ermöglichen, der frei von wesentlichen falschen Darstellungen aufgrund von dolosen Handlungen (d.h. Manipulationen der Rechnungslegung und Vermögensschädigungen) oder Irrtümern ist.

Bei der Aufstellung des Jahresabschlusses sind die gesetzlichen Vertreter dafür verantwortlich, die Fähigkeit der Gemeinde zur Fortführung ihrer Tätigkeit, d.h. der stetigen Erfüllung der Aufgaben, zu beurteilen. Des Weiteren haben sie die Verantwortung, Sachverhalte in Zusammenhang mit der Sicherung der stetigen Erfüllung ihrer Aufgaben, sofern einschlägig, anzugeben.

Das Vertretungsorgan der Gemeinde ist verantwortlich für die Überwachung des Rechnungslegungsprozesses der Gemeinde zur Aufstellung des Jahresabschlusses.

## **Verantwortung des Abschlussprüfers für die Prüfung des Jahresabschlusses**

Unsere Zielsetzung ist, hinreichende Sicherheit darüber zu erlangen, ob der Jahresabschluss als Ganzes frei von wesentlichen falschen Darstellungen aufgrund von dolosen Handlungen oder Irrtümern ist, sowie einen Bestätigungsvermerk zu erteilen, der unser Prüfungsurteil zum Jahresabschluss beinhaltet.

Hinreichende Sicherheit ist ein hohes Maß an Sicherheit, aber keine Garantie dafür, dass eine in Übereinstimmung mit § 317 HGB und § 102 GO NRW unter Beachtung der vom Institut der Wirtschaftsprüfer (IDW) festgestellten deutschen Grundsätze ordnungsmäßiger Abschlussprüfung durchgeführte Prüfung eine wesentliche falsche Darstellung stets aufdeckt. Falsche Darstellungen können aus dolosen Handlungen oder Irrtümern resultieren und werden als wesentlich angesehen, wenn vernünftigerweise erwartet werden könnte, dass sie einzeln oder insgesamt die auf der Grundlage dieses Jahresabschlusses getroffenen wirtschaftlichen Entscheidungen von Adressaten beeinflussen.

Während der Prüfung üben wir pflichtgemäßes Ermessen aus und bewahren eine kritische Grundhaltung. Darüber hinaus

- identifizieren und beurteilen wir die Risiken wesentlicher falscher Darstellungen im Jahresabschluss aufgrund von dolosen Handlungen oder Irrtümern, planen und führen Prüfungshandlungen als Reaktion auf diese Risiken durch sowie erlangen Prüfungsnachweise, die ausreichend und geeignet sind, um als Grundlage für unsere Prüfungsurteile zu dienen. Das Risiko, dass aus dolosen Handlungen resultierende wesentliche falsche Darstellungen nicht aufgedeckt werden, ist höher als das Risiko, dass aus Irrtümern resultierende wesentliche falsche Darstellungen nicht aufgedeckt werden, da dolose Handlungen kollusives Zusammenwirken, Fälschungen, beabsichtigte Unvollständigkeiten, irreführende Darstellungen bzw. das Außerkraftsetzen interner Kontrollen beinhalten können.
- gewinnen wir ein Verständnis von dem für die Prüfung des Jahresabschlusses relevanten internen Kontrollsystem, um Prüfungshandlungen zu planen, die unter den gegebenen Umständen angemessen sind, jedoch nicht mit dem Ziel, ein Prüfungsurteil zur Wirksamkeit dieses Systems der Gemeinde abzugeben.
- beurteilen wir die Angemessenheit der von den gesetzlichen Vertretern angewandten Rechnungslegungsmethoden sowie die Vertretbarkeit der von den gesetzlichen Vertretern dargestellten geschätzten Werte und damit zusammenhängenden Angaben.

- ziehen wir auf der Grundlage der erlangten Prüfungsnachweise Schlussfolgerungen darüber, ob eine wesentliche Unsicherheit im Zusammenhang mit Ereignissen oder Gegebenheiten besteht, die bedeutsame Zweifel an der Fähigkeit der Gemeinde zur Fortführung ihrer Tätigkeit, d.h. der stetigen Erfüllung ihrer Aufgaben, aufwerfen können. Falls wir zu dem Schluss kommen, dass eine wesentliche Unsicherheit besteht, sind wir verpflichtet, im Bestätigungsvermerk auf die dazugehörigen Angaben im Jahresabschluss aufmerksam zu machen oder, falls diese Angaben unangemessen sind, unser Prüfungsurteil zu modifizieren. Wir ziehen unsere Schlussfolgerungen auf der Grundlage der bis zum Datum unseres Bestätigungsvermerks erlangten Prüfungsnachweise. Zukünftige Ereignisse oder Gegebenheiten können jedoch dazu führen, dass die Gemeinde die stetige Aufgabenerfüllung nicht sicherstellen kann.
- beurteilen wir Darstellung, Aufbau und Inhalt des Jahresabschlusses insgesamt einschließlich der Angaben sowie ob der Jahresabschluss die zugrunde liegenden Geschäftsvorfälle und Ereignisse so darstellt, dass der Jahresabschluss unter Beachtung der deutschen Grundsätze ordnungsmäßiger Buchführung sowie der landesrechtlichen Vorschriften ein den tatsächlichen Verhältnissen entsprechendes Bild der Vermögens-, Finanz- und Ertragslage der Gemeinde vermittelt.

Wir erörtern mit den für die Überwachung Verantwortlichen unter anderem den geplanten Umfang und die Zeitplanung der Prüfung sowie bedeutsame Prüfungsfeststellungen, einschließlich etwaiger bedeutsamer Mängel im internen Kontrollsystem, die wir während unserer Prüfung feststellen.

## **Sonstige gesetzliche und andere rechtliche Anforderungen**

### **Vermerk über die Prüfung des Lageberichts**

#### **Prüfungsurteil**

Wir haben den Lagebericht der Gemeinde Nordkirchen für das Haushaltsjahr vom 1. Januar bis zum 31. Dezember 2023 geprüft.

Nach unserer Beurteilung aufgrund der bei der Prüfung gewonnenen Erkenntnisse entspricht der beigefügte Lagebericht in allen wesentlichen Belangen den Vorschriften der Kommunalhaushaltsverordnung des Bundeslandes Nordrhein-Westfalen nach § 49 KomHVO NRW und vermittelt ein den tatsächlichen Verhältnissen entsprechendes Bild der Vermögens-, Schulden-, Ertrags- und Finanzlage der Gemeinde. In allen wesentlichen Belangen steht dieser Lagebericht in Einklang mit dem Jahresabschluss und stellt die Chancen und Risiken der zukünftigen Entwicklung zutreffend dar.

### **Grundlage für das Prüfungsurteil**

Wir haben unsere Prüfung des Lageberichts unter Beachtung des International Standard on Assurance Engagements (ISAE) 3000 (Revised) durchgeführt.

Danach wenden wir als Wirtschaftsprüfungsgesellschaft die Anforderungen des IDW Qualitätssicherungsstandards: Anforderungen an die Qualitätssicherung in der Wirtschaftsprüferpraxis (IDW QS 1) an. Die Berufspflichten gemäß der Wirtschaftsprüferordnung und der Berufssatzung für Wirtschaftsprüfer/vereidigte Buchprüfer einschließlich der Anforderungen an die Unabhängigkeit haben wir eingehalten.

Wir sind der Auffassung, dass die von uns erlangten Prüfungsnachweise ausreichend und angemessen sind, um als Grundlage für unser Prüfungsurteil zu dienen.

### **Verantwortung der gesetzlichen Vertreter und des Vertretungsorgans der Gemeinde für den Lagebericht**

Die gesetzlichen Vertreter sind verantwortlich für die Aufstellung des Lageberichts, der in allen wesentlichen Belangen den Vorschriften der Kommunalhaushaltsverordnung des Bundeslandes Nordrhein-Westfalen nach § 49 KomHVO NRW entspricht, insgesamt ein den tatsächlichen Verhältnissen entsprechendes Bild der Vermögens-, Schulden-, Ertrags- und Finanzlage der Gemeinde vermittelt, in allen wesentlichen Belangen mit dem Jahresabschluss in Einklang steht und die Chancen und Risiken der künftigen Entwicklung zutreffend darstellt. Ferner sind die gesetzlichen Vertreter verantwortlich für die Vorkehrungen und Maßnahmen (Systeme), die sie als notwendig erachtet haben, um die Aufstellung eines Lageberichts in Übereinstimmung mit den anzuwendenden Vorschriften der Kommunalhaushaltsverordnung des Bundeslandes Nordrhein-Westfalen nach § 49 KomHVO NRW zu ermöglichen und um ausreichende geeignete Nachweise für die Aussagen im Lagebericht erbringen zu können.

Das Vertretungsorgan der Gemeinde ist verantwortlich für die Überwachung des Rechnungslegungsprozesses der Gemeinde zur Aufstellung des Lageberichts.

### **Verantwortung des Abschlussprüfers für die Prüfung des Lageberichts**

Unsere Zielsetzung ist, hinreichende Sicherheit darüber zu erlangen, ob der Lagebericht in allen wesentlichen Belangen den Vorschriften der Kommunalhaushaltsverordnung des Bundeslandes Nordrhein-Westfalen nach § 49 KomHVO NRW entspricht.

Die Ausführungen zur Verantwortung des Abschlussprüfers zur Prüfung des Jahresabschlusses gelten gleichermaßen für die Prüfung des Lageberichts mit der Ausnahme, dass wir nicht beurteilen, ob der Lagebericht die zugrunde liegenden Geschäftsvorfälle und Ereignisse so darstellt, dass er unter Beachtung der deutschen Grundsätze ordnungsmäßiger Buchführung ein den tatsächlichen Verhältnissen entsprechendes Bild der Vermögens-, Schulden-, Ertrags- und Finanzlage der Gemeinde vermittelt.

Des Weiteren führen wir Prüfungshandlungen zu den von den gesetzlichen Vertretern dargestellten zukunftsorientierten Angaben im Lagebericht durch. Auf Basis ausreichender geeigneter Prüfungsnachweise vollziehen wir dabei insbesondere die den zukunftsorientierten Angaben von den gesetzlichen Vertretern zugrunde gelegten bedeutsamen Annahmen nach und beurteilen die sachgerechte Ableitung der zukunftsorientierten Angaben aus diesen Annahmen. Ein eigenständiges Prüfungsurteil zu den zukunftsorientierten Angaben sowie zu den zugrunde liegenden Annahmen geben wir nicht ab. Es besteht ein erhebliches unvermeidbares Risiko, dass künftige Ereignisse wesentlich von den zukunftsorientierten Angaben abweichen.

Münster, am 7. November 2024

CURACON GmbH  
Wirtschaftsprüfungsgesellschaft

Hoppe  
Wirtschaftsprüfer

Menken  
Wirtschaftsprüfer"

Hinweis: An dieser Stelle erfolgt nur ein wörtliches Zitat des Bestätigungsvermerks, der im Testatsexemplar erteilt wird.  
Der Bestätigungsvermerk wird daher an dieser Stelle nicht unterschrieben.

## **D. Gegenstand, Art und Umfang der Prüfung**

### **Gegenstand der Prüfung**

Im Rahmen des uns erteilten Auftrags haben wir gemäß § 102 GO NRW sowie entsprechend § 317 HGB die Buchführung, den Jahresabschluss – bestehend aus Ergebnisrechnung, Finanzrechnung, Teilergebnisrechnungen, Teilfinanzrechnungen sowie Bilanz und Anhang – und den Lagebericht auf die Beachtung der für die Rechnungslegung geltenden gesetzlichen Vorschriften einschließlich der Grundsätze ordnungsmäßiger Buchführung und der sie ergänzenden ortsrechtlichen Bestimmungen und sonstigen Satzungen geprüft. Die Prüfung der Einhaltung anderer gesetzlicher Vorschriften ist nur insoweit Gegenstand der Abschlussprüfung, als sich aus diesen anderen Vorschriften üblicherweise Auswirkungen auf den Jahresabschluss oder den Lagebericht ergeben.

Die Rechnungslegung sowie die dafür eingerichteten internen Kontrollen liegen in der Verantwortung der gesetzlichen Vertreter der Gemeinde. Ebenso sind die gesetzlichen Vertreter verantwortlich für die dem Abschlussprüfer gemachten Angaben. Unsere Aufgabe besteht darin, diese Unterlagen unter Einbeziehung der Buchführung und die gemachten Angaben im Rahmen einer pflichtgemäßen Prüfung zu beurteilen.

### **Art und Umfang der Prüfung**

Wir haben unsere Jahresabschlussprüfung gemäß § 102 GO NRW und entsprechend den Vorschriften der §§ 317 ff. HGB durchgeführt.

Unsere Prüfung hat sich nicht darauf zu erstrecken, ob die Wirksamkeit und Wirtschaftlichkeit des gesetzlichen Vertreters zugesichert werden kann (in Anlehnung an § 317 Abs. 4a HGB).

Auf der Grundlage unseres risiko- und systemorientierten Prüfungsansatzes haben wir zunächst eine Prüfungsstrategie entwickelt. Diese basiert auf einer Einschätzung des rechtlichen und wirtschaftlichen Umfelds sowie der Lage der Gemeinde, ihrer Ziele, Strategien und Geschäftsrisiken sowie auf den Auskünften der gesetzlichen Vertreter. Sie wird darüber hinaus von der Größe und Komplexität der Gemeinde und der Wirksamkeit ihres rechnungslegungsbezogenen internen Kontrollsystems beeinflusst. Die hieraus gewonnenen Erkenntnisse haben wir bei der Auswahl und dem Umfang unserer analytischen Prüfungshandlungen und Einzelfallprüfungen hinsichtlich der Bestandsnachweise und der rechnungslegungsbezogenen Aussagen im Jahresabschluss berücksichtigt.

Wir haben uns zusätzlich auf ein Gutachten der Kommunalen Versorgungskasse Westfalen-Lippe (kvw), Münster, gestützt.

Des Weiteren sind unsere Feststellungen aus der vorangegangenen Jahresabschlussprüfung mit in die Prüfungsstrategie eingeflossen.

Darauf aufbauend wurde ein Prüfungsprogramm entwickelt. In diesem Prüfungsprogramm werden Art und Umfang der Prüfungshandlungen sowie folgende Prüfungsschwerpunkte des Berichtsjahres festgelegt:

- Ansatz, Bewertung und Ausweis des Anlagevermögens
- Vollständigkeit und Bewertung der Rückstellungen.

Die Prüfungshandlungen zur Erlangung von Prüfungsnachweisen umfassten Systemprüfungen, analytische Prüfungshandlungen und Einzelfallprüfungen. Art und Umfang sowie die Ergebnisse der Prüfungshandlungen wurden in unseren Arbeitspapieren dokumentiert.

Im Rahmen unserer Prüfung haben wir das rechnungslegungsbezogene interne Kontrollsystem untersucht. Die Untersuchung bezog sich insbesondere auf die Abläufe und Kontrollmechanismen in den Bereichen Beschaffung, Personalwesen und Veranlagung. Dabei konnten wir uns von der grundsätzlichen Wirksamkeit des internen Kontrollsystems überzeugen.

Aufgrund der Feststellung der grundsätzlichen Wirksamkeit des rechnungslegungsbezogenen internen Kontrollsystems konnte der Umfang der aussagebezogenen Prüfungshandlungen in diesen Bereichen reduziert werden.

Die Gemeinde hat wesentliche Teile ihrer Buchführung, nämlich die Lohn- und Gehaltsabrechnung, auf das Dienstleistungsunternehmen ausgelagert. Zur Beurteilung der Ordnungsmäßigkeit der ausgelagerten Teile der Buchführung haben wir die von der Gemeinde eingerichteten Kontrollmaßnahmen über die Tätigkeit des Dienstleistungsunternehmens geprüft.

Hinsichtlich der Einzelfallprüfungen haben wir Stichproben in bewusster Auswahl gezogen.

Aufgrund der untergeordneten Bedeutung des Vorratsvermögens haben wir keine Inventurbeobachtung durchgeführt. Der Nachweis konnte auf andere Weise zuverlässig erbracht werden.

Im Rahmen der Prüfung der Guthaben und Verbindlichkeiten bei Kreditinstituten haben wir uns zum 31. Dezember 2023 von allen uns benannten Kreditinstituten Bestätigungen über Guthaben, Ansprüche und Verpflichtungen der Gemeinde eingeholt.

Von allen uns benannten Rechtsanwälten haben wir Bestätigungen über Ansprüche und Verpflichtungen der Gemeinde eingeholt.

Zu weiteren Ausführungen bezüglich Art und Umfang der Prüfung verweisen wir auf die Abschnitte "Verantwortung des Abschlussprüfers für die Prüfung des Jahresabschlusses" und "Verantwortung des Abschlussprüfers für die Prüfung des Lageberichts" unseres Bestätigungsvermerks.

Wir haben die Prüfung in den Monaten Oktober und November 2024 von unserem Büro aus durchgeführt.

Alle erbetenen Aufklärungen und Nachweise sind uns von den gesetzlichen Vertretern der Gemeinde und den uns benannten Mitarbeiterinnen und Mitarbeitern bereitwillig erteilt worden.

Die gesetzlichen Vertreter haben uns die berufsbliche schriftliche Vollständigkeitserklärung zum Jahresabschluss und zum Lagebericht erteilt.

## **E. Feststellungen und Erläuterungen zur Rechnungslegung**

### **I. Ordnungsmäßigkeit der Rechnungslegung**

#### **1. Buchführung und weitere geprüfte Unterlagen**

##### **Ordnungsmäßigkeit der Buchführung**

Die Organisation der Buchführung, das rechnungslegungsbezogene interne Kontrollsystem und das Belegwesen ermöglichen die vollständige, richtige, zeitgerechte und geordnete Erfassung und Buchung der Geschäftsvorfälle. Die Organisation des Rechnungswesens ist den Verhältnissen der Gemeinde angemessen.

Die Buchführung und die weiteren geprüften Unterlagen einschließlich des Belegwesens entsprechen nach unseren Feststellungen in allen wesentlichen Belangen den gesetzlichen Vorschriften und den Grundsätzen ordnungsmäßiger Buchführung. Die Prüfung ergab keine Einwendungen.

Im Rahmen unserer Prüfung haben wir festgestellt, dass die von der Gemeinde getroffenen Maßnahmen geeignet sind, die Sicherheit der rechnungslegungsrelevanten Daten zu gewährleisten.

Die aus den Unterlagen zu entnehmenden Informationen sind in allen wesentlichen Belangen ordnungsgemäß in Buchführung, Jahresabschluss und Lagebericht abgebildet worden.

## **2. Jahresabschluss**

Die Prüfungspflicht des Jahresabschlusses ergibt sich für die Gemeinde Nordkirchen aus § 102 GO NRW.

Im Jahresabschluss wurden in allen wesentlichen Belangen die für die Rechnungslegung geltenden gesetzlichen Vorschriften sowie die Grundsätze ordnungsmäßiger Buchführung und die sie ergänzenden ortsrechtlichen Bestimmungen und sonstigen Satzungen beachtet.

Der Jahresabschluss schließt an den von uns geprüften und mit einem uneingeschränkten Bestätigungsvermerk versehenen Vorjahresabschluss an. Er wurde am 14. Dezember 2023 vom Rat der Gemeinde Nordkirchen festgestellt.

Die Ergebnisrechnung, die Finanzrechnung, die jeweiligen Teilrechnungen sowie die Bilanz sind ordnungsgemäß aus der Buchführung und den weiteren geprüften Unterlagen abgeleitet. Dabei wurden die Ansatz-, Ausweis- und Bewertungsvorschriften der KomHVO NRW in allen wesentlichen Belangen beachtet.

Der Anhang enthält die gemäß den gesetzlichen Vorschriften erforderlichen Angaben.

## **3. Lagebericht**

Der von dem gesetzlichen Vertreter erstellte Lagebericht entspricht in allen wesentlichen Belangen den gesetzlichen Vorschriften.

## II. Gesamtaussage des Jahresabschlusses

### **Feststellungen zur Gesamtaussage des Jahresabschlusses**

Nach unserer auftragsgemäßen Prüfung stellen wir fest, dass der Jahresabschluss den gesetzlichen Vorschriften entspricht und insgesamt, d.h. im Zusammenwirken von Ergebnisrechnung, Finanzrechnung, den jeweiligen Teilrechnungen sowie Bilanz und Anhang, unter Beachtung der Grundsätze ordnungsmäßiger Buchführung ein den tatsächlichen Verhältnissen entsprechendes Bild der Vermögens-, Finanz- und Ertragslage der Gemeinde vermittelt.

### **Bewertungsgrundlagen**

Die Bewertung der Vermögensgegenstände und Schulden der Gemeinde in dem vorliegenden Jahresabschluss zum 31. Dezember 2023 erfolgte gemäß den Vorschriften der GO NRW und der KomHVO NRW. Die Bilanzierungs- und Bewertungsmethoden sind im Anhang angegeben.

Änderungen der Bewertungsgrundlagen wurden nicht vorgenommen.

## **F. Schlussbemerkung**

Den vorstehenden Prüfungsbericht, einschließlich der Wiedergabe des Bestätigungsvermerks, erstatte wir in Übereinstimmung mit den gesetzlichen Vorschriften und dem Prüfungsstandard zu den Grundsätzen ordnungsmäßiger Erstellung von Prüfungsberichten (IDW PS 450 n.F.). Auf § 328 HGB wird verwiesen.

Münster, am 7. November 2024

CURACON GmbH  
Wirtschaftsprüfungsgesellschaft

Hoppe  
Wirtschaftsprüfer  
(digital signiert)

Menken  
Wirtschaftsprüfer  
(digital signiert)



## Anlagenverzeichnis

Blatt

### Jahresabschluss und Lagebericht

Ergebnisrechnung 2023

Finanzrechnung 2023

Bilanz zum 31. Dezember 2023

Anhang

11–29

Anlagenspiegel zum 31. Dezember 2023 (Anlage zum Anhang)

Forderungsspiegel zum 31. Dezember 2023 (Anlage zum Anhang)

Sonderpostenspiegel zum 31. Dezember 2023 (Anlage zum Anhang)

Rückstellungsspiegel zum 31. Dezember 2023 (Anlage zum Anhang)

Verbindlichkeitspiegel zum 31. Dezember 2023 (Anlage zum Anhang)

Eigenkapitalspiegel zum 31. Dezember 2023 (Anlage zum Anhang)

Aufstellung über die Ermächtigungsübertragungen (Anlage zum Anhang)

Aufstellung der Organe (Anlage zum Anhang)

Lagebericht

1–19

Kennzahlen

Teilergebnisrechnungen 2023

Teilfinanzrechnungen 2023

### Analyse der Vermögens-, Finanz- und Ertragslage

1

1. Mehrjahresübersicht

1

2. Ertragslage

2

3. Vermögens- und Finanzlage

4

Verwendungsvorbehalt

Allgemeine Auftragsbedingungen für Wirtschaftsprüfer und  
Wirtschaftsprüfungsgesellschaften vom 1. Januar 2017







# Anhang zum Jahresabschluss 31.12.2023




Herausgeber:

Gemeinde Nordkirchen  
Fachbereich Zentrale Dienste und Finanzen  
Bohlenstr. 2  
59394 Nordkirchen

 02596 / 917-1101

 02596 / 917-1

 [kathrin.kortmann@nordkirchen.de](mailto:kathrin.kortmann@nordkirchen.de)

# Inhaltsverzeichnis

Anlagen:

I. 1. Ergebnis- und Finanzrechnung 2023 .....	4
I. 2. Bilanz zum 31.12.2023 .....	8
I. 3. Anhang zum Jahresabschluss 2023 .....	11
I. 3.1 Allgemeine Hinweise und Bilanzierungs- und Bewertungsmethoden .....	11
I. 3.2 Bilanzierungs- und Bewertungsmethoden .....	11
I. 3.3 Corona-Isolation .....	18
I. 3.4 Erläuterungen zur Bilanz .....	19
I. 3.5 Erläuterungen zur Ergebnisrechnung .....	24
I. 3.6 Erläuterungen zur Finanzrechnung .....	26
I. 3.7 Ergänzende Informationen .....	27
I. Anlagenspiegel zum Stichtag 31.12.2023 .....	30
II. Forderungsspiegel .....	31
III. Sonderpostenspiegel .....	32
IV. Rückstellungsspiegel .....	33
V. Verbindlichkeitspiegel .....	34
VI. Eigenkapitalspiegel .....	35
VII. Übersicht über die in das Folgejahr übertragene Haushaltsermächtigung .....	36
VIII. Organe und Mitgliedschaften .....	37

## **1. Ergebnis- und Finanzrechnung 2023**

# Ergebnisrechnung 2023

Gemeinde Nordkirchen

Nr.	Bezeichnung	Ergebnis 2022 EUR	Fortg. Ansatz 2023 EUR	Ergebnis 2023 EUR	Vergleich Fortg. Ansatz / Ist EUR
01	Steuern und ähnliche Abgaben	14.814.647,40	14.440.000,00	16.000.383,50	1.560.383,50
02	+ Zuwendungen und allgemeine Umlagen	6.120.138,74	3.879.800,00	4.705.888,78	826.088,78
03	+ Sonstige Transfererträge	7.732,83	2.000,00	16.845,52	14.845,52
04	+ Öffentlich-rechtliche Leistungsentgelte	5.301.046,01	5.384.700,00	5.537.283,38	152.583,38
05	+ Privatrechtliche Leistungsentgelte	605.633,09	1.705.100,00	1.071.831,09	-633.268,91
06	+ Kostenerstattungen und Kostenumlagen	262.829,46	325.800,00	267.740,99	-58.059,01
07	+ Sonstige ordentliche Erträge	1.068.097,62	623.800,00	1.472.755,38	848.955,38
08	+ Aktivierte Eigenleistung	0,00	0,00	0,00	0,00
09	+/- Bestandsveränderungen	0,00	0,00	0,00	0,00
10	<b>= Ordentliche Erträge</b>	<b>28.180.125,15</b>	<b>26.361.200,00</b>	<b>29.072.728,64</b>	<b>2.711.528,64</b>
11	- Personalaufwendungen	-3.985.287,99	-4.312.600,00	-4.549.652,19	-237.052,19
12	- Versorgungsaufwendungen	-343.227,83	-395.000,00	-112.336,77	282.663,23
13	- Aufwendungen für Sach- und Dienstleistungen	-6.503.679,52	-9.480.600,00	-8.426.960,64	1.053.639,36
14	- Bilanzielle Abschreibungen	-2.243.652,90	-2.357.500,00	-2.466.090,78	-108.590,78
15	- Transferaufwendungen	-10.389.091,29	-10.639.900,00	-10.959.714,59	-319.814,59
16	- Sonstige ordentliche Aufwendungen	-3.085.448,33	-3.191.600,00	-3.611.025,24	-349.025,24
17	<b>= Ordentliche Aufwendungen</b>	<b>-26.550.387,86</b>	<b>-30.377.200,00</b>	<b>-30.125.780,21</b>	<b>277.119,79</b>
18	<b>= Ordentliches Ergebnis (Z. 10+17)</b>	<b>1.629.737,29</b>	<b>-4.016.000,00</b>	<b>-1.053.051,57</b>	<b>2.968.648,43</b>
19	+ Finanzerträge	90.593,64	123.000,00	446.063,79	323.063,79
20	- Zinsen und sonstige Finanzaufwendungen	-98.550,46	-71.000,00	-87.105,34	-16.105,34
21	<b>= Finanzergebnis (Z. 19+20)</b>	<b>-7.956,82</b>	<b>52.000,00</b>	<b>358.958,45</b>	<b>306.958,45</b>
22	<b>= Ergebnis der lfd. Verwaltungstätigkeit (Z. 18+21)</b>	<b>1.621.780,47</b>	<b>-3.964.000,00</b>	<b>-694.093,12</b>	<b>3.225.606,88</b>
23	+ Außerordentliche Erträge	487.261,81	979.800,00	238.241,43	-741.558,57
24	- Außerordentliche Aufwendungen	0,00	0,00	0,00	0,00
25	<b>= Außerordentliches Ergebnis (Z. 23+24)</b>	<b>487.261,81</b>	<b>979.800,00</b>	<b>238.241,43</b>	<b>-741.558,57</b>
26	<b>= Jahresergebnis (Z. 22+25)</b>	<b>2.109.042,28</b>	<b>-2.984.200,00</b>	<b>-455.851,69</b>	<b>2.484.048,31</b>
	<b>Nachrichtlich: Verrechnung von Erträgen und</b>				
27	- globaler Minderaufwand	0,00	0,00	0,00	0,00
28	<b>= Jahresergebnis nach Abzug globaler Minderaufwand (Z. 26+27)</b>	<b>2.109.042,28</b>	<b>-2.984.200,00</b>	<b>-455.851,69</b>	<b>2.484.048,31</b>
	<b>Aufwendungen mit der allgemeinen Rücklage</b>	0,00	0,00	0,00	0,00
29	Verrechnete Erträge bei Vermögensgegenstände	0,00	0,00	60.031,28	60.031,28
30	Verrechnete Erträge bei Finanzanlagen	0,00	0,00	0,00	0,00
31	Verrechnete Aufwendungen bei Vermögensgegenstände	0,00	0,00	-82.705,38	-82.705,38
32	Verrechnete Aufwendungen bei Finanzanlagen	0,00	0,00	0,00	0,00
33	<b>Verrechnungssaldo (Z 27-30)</b>	<b>0,00</b>	<b>0,00</b>	<b>-22.674,10</b>	<b>-22.674,10</b>

## Finanzrechnung 2023

Gemeinde Nordkirchen

Nr.	Bezeichnung	Ergebnis 2022 EUR	Fortg. Ansatz 2023 EUR	davon EÜ aus dem Vorjahr	Ergebnis 2023 EUR	Vergleich Fortg. Ansatz / Ist EUR	EÜ in das Folgejahr
01	Steuern und ähnliche Abgaben	14.703.247,55	14.440.000,00	0,00	16.499.978,70	2.059.978,70	0,00
02	+ Zuwendungen und allgemeine Umlagen	5.355.926,00	3.225.900,00	0,00	4.224.417,08	998.517,08	0,00
03	+ Sonstige Transfereinzahlungen	8.702,02	2.000,00	0,00	6.306,28	4.306,28	0,00
04	+ Öffentlich-rechtliche Leistungsentgelte	4.178.928,61	4.142.000,00	0,00	4.282.218,43	140.218,43	0,00
05	+ Privatrechtliche Leistungsentgelte	893.726,04	2.777.100,00	0,00	1.555.326,34	-1.221.773,66	0,00
06	+ Kostenerstattungen und Kostenumlagen	260.342,73	325.800,00	0,00	267.131,78	-58.668,22	0,00
07	+ Sonstige Einzahlungen	862.423,00	489.600,00	0,00	858.968,96	369.368,96	0,00
08	+ Zinsen und sonstige Finanzeinzahlungen	90.593,64	123.000,00	0,00	446.060,67	323.060,67	0,00
<b>09</b>	<b>= Einzahlungen aus lfd. Verwaltungstätigkeit</b>	<b>26.323.907,79</b>	<b>25.525.400,00</b>	<b>0,00</b>	<b>28.140.408,24</b>	<b>2.615.008,24</b>	<b>0,00</b>
10	- Personalauszahlungen	-3.763.347,17	-4.332.700,00	0,00	-4.263.760,91	68.939,09	0,00
11	- Versorgungsauszahlungen	-356.159,18	-395.000,00	0,00	-420.230,69	-25.230,69	0,00
12	- Auszahlung für Sach- und Dienstleistungen	-6.231.525,60	-8.446.300,00	0,00	-7.721.267,17	725.032,83	0,00
13	- Zinsen und sonstige Finanzauszahlungen	-97.154,77	-71.000,00	0,00	-54.650,80	16.349,20	0,00
14	- Transferauszahlungen	-10.687.583,62	-10.841.500,00	0,00	-10.713.648,20	140.451,80	0,00
15	- Sonstige Auszahlungen	-2.547.766,03	-5.065.900,00	-440.000,00	-10.538.902,82	-5.473.002,82	-1.520.000,00
<b>16</b>	<b>= Auszahlungen aus lfd. Verwaltungstätigkeit</b>	<b>-23.683.536,37</b>	<b>-29.165.000,00</b>	<b>-440.000,00</b>	<b>-33.712.460,59</b>	<b>-4.547.460,59</b>	<b>-1.520.000,00</b>
<b>17</b>	<b>= Saldo lfd. Verwaltungstätigkeit (Z. 9+16)</b>	<b>2.640.371,42</b>	<b>-3.639.600,00</b>	<b>-440.000,00</b>	<b>-5.572.052,35</b>	<b>-1.932.452,35</b>	<b>-1.520.000,00</b>
18	+ Zuwendungen für Investitionsmaßnahmen	1.537.092,57	2.957.680,00	0,00	1.895.153,64	-1.062.526,36	0,00
19	+ Einzahlung aus Veräußerung von Sachanlagen	63.258,00	17.000,00	0,00	135.773,50	118.773,50	0,00
20	+ Einzahlung aus Veräußerung von Finanzanlagen	0,00	250.000,00	0,00	4.000.000,00	3.750.000,00	0,00
21	+ Einzahlung aus Beiträgen und ähnl. Entgelten	425.434,41	2.261.500,00	0,00	377.710,00	-1.883.790,00	0,00
22	+ sonstige Investitionseinzahlungen	0,00	0,00	0,00	0,00	0,00	0,00
<b>23</b>	<b>= Einzahlungen aus Investitionstätigkeit</b>	<b>2.025.784,98</b>	<b>5.486.180,00</b>	<b>0,00</b>	<b>6.408.637,14</b>	<b>922.457,14</b>	<b>0,00</b>
24	- Auszahlung für Erwerb von Grundstücken und Gebäuden	-2.032.314,88	-3.744.100,00	-439.700,00	-1.409.474,13	2.334.625,87	-2.184.700,00
25	- Auszahlung f. Baumaßnahmen	-1.887.554,62	-10.148.300,00	-1.672.300,00	-2.424.323,40	7.723.976,60	-3.702.400,00
26	- Auszahlung für Erwerb von bewegl. Anlagevermögen	-713.012,53	-1.636.100,00	-434.600,00	-1.303.331,83	332.768,17	-321.600,00
27	- Auszahlung f. d. Erwerb v. Finanzanlagen	-1.000,00	0,00	0,00	0,00	0,00	0,00
28	- Auszahlung v. aktivierbaren Zuwendungen	0,00	0,00	0,00	0,00	0,00	0,00
29	- Sonstige Investitionsauszahl.	-18.207,00	0,00	0,00	-39.185,72	-39.185,72	0,00

## Finanzrechnung 2023

Gemeinde Nordkirchen

Nr.	Bezeichnung	Ergebnis 2022 EUR	Fortg. Ansatz 2023 EUR	davon EÜ aus dem Vorjahr	Ergebnis 2023 EUR	Vergleich Fortg. Ansatz / Ist EUR	EÜ in das Folgejahr
30	= Auszahlungen aus . Investitionstätigkeit	-4.652.089,03	-15.528.500,00	-2.546.600,00	-5.176.315,08	10.352.184,92	-6.208.700,00
31	= Saldo Investitionstätigkeit (Z. 23+30)	-2.626.304,05	-10.042.320,00	-2.546.600,00	1.232.322,06	11.274.642,06	-6.208.700,00
32	= Überschuss/ Fehlbetrag (Z. 17+31)	14.067,37	-13.681.920,00	-2.986.600,00	-4.339.730,29	9.342.189,71	-7.728.700,00
33	+ Aufnahme u. Rückflüsse v. Darl. f. Invest.	1.060.000,00	0,00	0,00	1.196.000,00	1.1196.000,00	0,00
34	+ Aufn. u. Rückfl. v. Darl. Liquiditätssich.	0,00	0,00	0,00	0,00	0,00	0,00
35	- Tilgung u. Gewährung v. Darl. für Investitionen	-66.013,40	-96.000,00	0,00	-124.075,10	-28.075,10	0,00
36	- Tilgung und Gewährung von Darlehn zur Liquiditätssicherung	0,00	0,00	0,00	0,00	0,00	0,00
37	= Saldo aus Finanzierungstätigkeit	993.986,60	-96.000,00	0,00	1.071.924,90	1.167.924,90	0,00
38	=Änd. des Finanzbestandes (Z. 32+37)	1.008.053,97	-13.777.920,00	-2.986.600,00	-3.267.805,39	10.510.114,61	-7.728.700,00
39	+ Anfangsbestand an Finanzmitteln	9.328.031,31	5.062.031,03	0,00	10.354.4148,81	5.292.417,78	0,00
40	+/- Bestand an fremden Finanzmitteln	18.363,53	0,00	0,00	259.258,55	259.258,55	0,00
41	= Liquide Mittel (Z. 38, 39+40)	10.354.448,81	-8.715.888,97	-2.986.600,00	7.345.901,97	16.061.790,94	-7.728.700,00

## **2. Bilanz zum 31.12.2023**

# Anhang zum Jahresabschluss 31.12.2023

<b>AKTIVA</b>	<b>31.12.2023</b>	<b>31.12.2022</b>
<b>0. Bilanzierungshilfe</b>	<b>1.420.754,42 €</b>	<b>1.182.512,99 €</b>
<b>1. Anlagevermögen</b>	<b>96.154.214,08 €</b>	<b>93.455.344,36 €</b>
<b>1.1 Immaterielle Vermögensgegenstände</b>	<b>84.069,19 €</b>	<b>30.044,45 €</b>
<b>1.2 Sachanlagen</b>	<b>84.707.343,29 €</b>	<b>81.812.501,43 €</b>
1.2.1 Unbebaute Grundstücke und grundstücksgleiche Rechte	11.551.971,18 €	11.419.664,29 €
1.2.1.1 Grünflächen	10.456.018,27 €	10.248.742,66 €
1.2.1.2 Ackerland	69.025,20 €	69.025,20 €
1.2.1.3 Wald, Forsten	8.637,20 €	8.637,20 €
1.2.1.4 Sonstige unbebaute Grundstücke	1.018.290,51 €	1.093.259,23 €
1.2.2 Bebaute Grundstücke und grundstücksgleiche Rechte	24.765.163,95 €	23.140.831,22 €
1.2.2.1 Kinder- und Jugendeinrichtungen	1.944.557,55 €	1.983.885,80 €
1.2.2.2 Schulen	10.465.002,65 €	9.956.977,45 €
1.2.2.3 Wohnbauten	3.954.347,44 €	2.579.893,14 €
1.2.2.4 Sonstige Dienst-, Geschäfts- und Betriebsgebäude	8.401.256,31 €	8.620.074,83 €
1.2.3 Infrastrukturvermögen	32.257.840,32 €	32.356.076,85 €
1.2.3.1 Grund und Boden des Infrastrukturvermögens	8.107.661,59 €	8.098.868,98 €
1.2.3.2 Brücken und Tunnel	543.900,03 €	575.116,28 €
1.2.3.3 Gleisanlagen mit Streckenausrüstung und Sicherheitsanlagen	0,00 €	0,00 €
1.2.3.4 Entwässerungs- und Abwasserbeseitigungsanlagen	0,00 €	0,00 €
1.2.3.5 Straßennetz mit Wegen, Plätzen und Verkehrslenkungsanlagen	22.870.705,26 €	22.928.722,20 €
1.2.3.6 Sonstige Bauten des Infrastrukturvermögens	735.573,44 €	753.369,39 €
1.2.4 Bauten auf fremden Grund und Boden	7.130.957,63 €	7.296.624,52 €
1.2.5 Kunstgegenstände, Kulturdenkmäler	36.620,21 €	38.920,26 €
1.2.6 Maschinen und technische Anlagen, Fahrzeuge	1.692.425,23 €	1.680.923,18 €
1.2.7 Betriebs- und Geschäftsausstattung	1.659.835,66 €	1.168.677,67 €
1.2.8 Geleistete Anzahlungen, Anlagen im Bau	5.612.529,11 €	4.710.783,44 €
<b>1.3 Finanzanlagen</b>	<b>11.362.801,60 €</b>	<b>11.612.798,48 €</b>
1.3.1 Anteile an verbundenen Unternehmen	70.921,00 €	70.921,00 €
1.3.2 Beteiligungen	1.000,00 €	1.000,00 €
1.3.3 Sondervermögen	0,00 €	0,00 €
1.3.4 Wertpapiere des Anlagevermögens	11.283.087,20 €	11.533.087,20 €
1.3.5 Ausleihungen	7.793,40 €	7.790,28 €
1.3.5.1 an verbundene Unternehmen	0,00 €	0,00 €
1.3.5.2 an Beteiligungen	0,00 €	0,00 €
1.3.5.3 an Sondervermögen	0,00 €	0,00 €
1.3.5.4 Sonstige Ausleihungen	7.793,40 €	7.790,28 €
<b>2. Umlaufvermögen</b>	<b>18.736.036,52 €</b>	<b>18.627.570,41 €</b>
<b>2.1 Vorräte</b>	<b>8.090.879,66 €</b>	<b>1.249.755,59 €</b>
2.1.1 Roh-, Hilfs- und Betriebsstoffe, Waren	8.090.879,66 €	1.249.755,59 €
2.1.2 Geleistete Anzahlungen	0,00 €	0,00 €
<b>2.2 Forderungen und sonstige Vermögensgegenstände</b>	<b>3.299.254,89 €</b>	<b>3.023.366,01 €</b>
2.2.1 Öffentlich-rechtliche Forderungen und Forderungen aus Transferleistungen	2.434.449,99 €	2.345.930,96 €
2.2.1.1 Gebühren	122.037,85 €	74.035,80 €
2.2.1.2 Beiträge	158.259,23 €	19.749,35 €
2.2.1.3 Steuern	1.090.803,49 €	1.195.492,17 €
2.2.1.4 Forderungen aus Transferleistungen	774.413,82 €	777.771,23 €
2.2.1.5 Sonstige öffentlich-rechtliche Forderungen	288.935,60 €	278.882,41 €
2.2.2 Privatrechtliche Forderungen	728.176,60 €	627.428,36 €
2.2.2.1 gegenüber dem privaten Bereich	358.474,40 €	247.737,09 €
2.2.2.2 gegenüber dem öffentlichen Bereich	369.702,20 €	379.691,27 €
2.2.2.3 gegen verbundene Unternehmen	0,00 €	0,00 €
2.2.2.4 gegen Beteiligungen	0,00 €	0,00 €
2.2.2.5 gegen Sondervermögen	0,00 €	0,00 €
2.2.3 Sonstige Vermögensgegenstände	136.628,30 €	50.006,69 €
<b>2.3 Wertpapiere des Umlaufvermögens</b>	<b>0,00 €</b>	<b>4.000.000,00 €</b>
<b>2.4 Liquide Mittel</b>	<b>7.345.901,97 €</b>	<b>10.354.448,81 €</b>
<b>3. Aktive Rechnungsabgrenzung</b>	<b>837.171,44 €</b>	<b>823.009,03 €</b>
<b>4. Nicht durch Eigenkapital gedeckter Fehlbetrag</b>	<b>0,00 €</b>	<b>0,00 €</b>
	<b>117.148.176,46 €</b>	<b>114.088.436,79 €</b>

[illegible]

## **Anlage I. 3**

### **Anhang zum Jahresabschluss 2023**

#### **I. 3.1 Allgemeine Hinweise und Bilanzierungs- und Bewertungsmethoden**

##### **Allgemeine Hinweise**

Der Anhang ist nach den Bestimmungen des § 45 Kommunalhaushaltsverordnung für das Land Nordrhein-Westfalen (KomHVO NRW) zu erstellen.

Im Anhang sind die Posten der Bilanz, die Positionen der Ergebnisrechnung sowie die Positionen der Finanzrechnung und die verwendeten Bilanzierungs- und Bewertungsmethoden anzugeben und so zu erläutern, dass sachverständige Dritte diese beurteilen können. Dem Anhang sind ein Anlagen-, ein Forderungs-, ein Eigenkapital- und ein Verbindlichkeitspiegel sowie eine Übersicht über die in das folgende Jahr übertragenen Haushaltsermächtigungen beizufügen. Der vorliegende Jahresabschluss wurde gemäß den gesetzlichen Vorschriften der Kommunalhaushaltsverordnung NRW (KomHVO NRW) aufgestellt.

#### **I. 3.2 Bilanzierungs- und Bewertungsmethoden**

Die Bilanz enthält sämtliche Vermögensgegenstände, Schulden und Rechnungsabgrenzungsposten. Die jeweiligen Bilanzansätze sind zum Bilanzstichtag vorsichtig und überwiegend einzeln bewertet worden.

Grundsätzlich waren für den Jahresabschluss 2023 die gleichen Bilanzierungs- und Bewertungsmethoden maßgebend, die auch bei der Aufstellung des Vorjahresabschlusses angewendet wurden.

Die Darstellung der Bilanz wurde nach § 42 Abs. 3 und 4 KomHVO NRW vorgegeben. Es wurden für die Bereiche Anlagevermögen, Umlaufvermögen sowie für das Eigenkapital, Sonderposten, Rückstellungen und Verbindlichkeiten Zwischensummen hinzugefügt.

In Abweichung zum NKF-Weiterentwicklungsgesetz wird die Gliederung der „Öffentlich-rechtlichen Forderungen“ als auch der „Privatrechtlichen Forderungen“ wie bisher weiter untergliedert.

## **Aktiva**

### **Bilanzierungshilfe**

Im Jahresabschluss 2023 sind wie im Vorjahr Aufwendungen für die Erhaltung der gemeindlichen Leistungsfähigkeit nach § 33a KomHVO NRW i.V.m. NKF-COVID-19 Ukraine-Isolierungsgesetz als außerordentlicher Ertrag in Höhe der Bilanzierungshilfe aktiviert worden. Eine genaue Erläuterung erfolgt unter Anlage I. 3.3.

### **Anlagevermögen**

Die Entwicklung des Anlagevermögens ergibt sich aus dem Anlagenspiegel zum 31. Dezember 2023 (Anlage I).

### **Immaterielle Vermögensgegenstände**

Die Immateriellen Vermögensgegenstände sind zu Anschaffungskosten, vermindert um die planmäßige Abschreibung, ausgewiesen.

### **Sachanlagevermögen**

Das Sachanlagevermögen ist zu Anschaffungs- und Herstellungskosten, vermindert um die planmäßigen Abschreibungen, angesetzt worden.

Grundlage für die Ermittlung der jeweiligen Abschreibungssätze bildet die vom Innenministerium Nordrhein-Westfalen veröffentlichte „NKF-Rahmentabelle der Gesamtnutzungsdauer für kommunale Vermögensgegenstände“ (Anlage 15 des RdErl. des Innenministeriums vom 24.02.2000). Die für die Gemeinde Nordkirchen festgesetzten Nutzungsdauern werden in Anlehnung daran in einer gesonderten Abschreibungstabelle dargestellt. Die Gemeinde aktiviert Eigenleistungen zu den Herstellungskosten verschiedener Investitionen. Dabei handelt es sich um Arbeitsleistungen von Mitarbeitern der Gemeinde Nordkirchen.

### **Finanzanlagen**

Finanzanlagen sind mit den Anschaffungskosten angesetzt.

Hierzu zählen die Anteile an verbundenen Unternehmen, Wertpapiere des Anlagevermögens sowie die Ausleihungen.

### **Umlaufvermögen**

#### **Roh-, Hilfs- und Betriebsstoffe**

Zum Verkauf anstehende Baulandflächen werden unter den Vorräten bilanziert. Die Bewertung erfolgt zu den Anschaffungskosten. Lediglich die Gewerbegrundstücke wurden zu dem erwarteten Verkaufspreis bewertet, wenn dieser unter den Anschaffungskosten liegt. Im Rahmen der Wirtschaftsförderung ist ein Verkauf der Gewerbebaugrundstücke zu den Anschaffungskosten nicht immer möglich.

Für die Vorräte des Bauhofes wurden Festwerte in Höhe von insgesamt TEUR 5 für Streusalz, Hartkalksteinschotter und Rindenmulch gebildet.

#### **Forderungen und sonstige Vermögensgegenstände**

Sämtliche Forderungen wurden zum Nennwert angesetzt. Einzelheiten sind dem als Anlage II beigefügten Forderungsspiegel zu entnehmen.

Um einem Forderungsrisiko Rechnung zu tragen, wurden bei den Forderungspositionen alle Forderungen überprüft und, soweit notwendig, Niederschlagungen vorgenommen. Die Forderungen wurden anhand verschiedener Altersklassen mit unterschiedlichen Anteilen wertberichtigt (Einzel- und Pauschalwertberichtigung). Nach § 11 Abs. 1 KomHVO NRW erfolgt eine periodengerechte Abgrenzung aller gebuchten Belege. Erträge und Aufwendungen werden in ihrer voraussichtlich dem Haushaltsjahr zuzurechnenden Höhe realisiert. Der letzte Veranlagungslauf für die Gewerbesteuer und die Grundbesitzabgaben erfolgte am 24.11.2023.

Die Forderungen aus Transferleistungen enthalten TEUR 673 aus dem Förderprogramm „Gute Schule 2020“ des Landes NRW und sind im Forderungsspiegel gesondert angegeben.

### **Liquide Mittel**

Hier wurden die Barkassenbestände und die Guthaben bei den Kreditinstituten zum 31.12.2023 ausgewiesen.

### **Aktive Rechnungsabgrenzung**

Als aktive Rechnungsabgrenzungsposten werden alle Ausgaben vor dem 31.12. erfasst, soweit sie Aufwand in späteren Rechnungsperioden darstellen und wesentlich sind.

### **Passiva**

#### **Eigenkapital**

Die allgemeine Rücklage beträgt TEUR 32.674 zum 31.12.2023 und hat sich gegenüber dem Vorjahr um TEUR 23 verringert. Grund ist die Verrechnung von Anlagenabgängen nach § 44 Abs. 3 KomHVO NRW in Verbindung mit § 90 Absatz 3 Satz 1 GO NRW. Nach den genannten Vorschriften sind Anlagen, welche zur Erfüllung der gemeindlichen Aufgaben nicht mehr benötigt und verkauft werden, mit der allgemeinen Rücklage zu verrechnen. Bei Anlagenabgängen aufgrund von Ersatzbeschaffungen u. ä. erfolgt eine Verbuchung in der Ergebnisrechnung.

In die Ausgleichsrücklage wurde der Jahresüberschuss 2022 in Höhe von TEUR 2.109 zugeführt, so dass die Ausgleichsrücklage zum 31.12.2023 einen Wert in Höhe von TEUR 13.767 hat.

#### **Sonderposten**

Einzelheiten sind dem als Anlage III beigefügten Sonderpostenspiegel zu entnehmen. Im Sonderpostenspiegel gibt es zwischen den Spalten Abgang und Auflösung Verschiebungen zu der Ergebnisrechnung.

Die Sonderposten für Zuwendungen enthalten die zweckgebundenen Zuweisungen für das aktivierte Anlagevermögen, vermindert um die Auflösung der Sonderposten entsprechend der Abnutzung der Vermögensgegenstände gemäß § 44 Abs. 5 KomHVO NRW. Konsumtive Zuwendungen werden im Jahr des Zugangs komplett ergebniswirksam erfasst.

Die „Sonderposten aus Beiträgen“ resultieren aus Erschließungsbeiträgen nach dem Baugesetzbuch und aus Beiträgen nach dem Kommunalabgabengesetz vermindert um die planmäßige Auflösung und zuzüglich der Zugänge des jeweiligen Jahres.

Sonderposten für den Gebührenaussgleich werden gebildet, wenn eine kostenrechnende Einrichtung einen Gebührenüberschuss erwirtschaftet. Sie werden in den folgenden Abrechnungsperioden aufgelöst, indem sie gebührenmindernd in der Kalkulation berücksichtigt werden.

### **Rückstellungen**

Die Voraussetzungen, unter denen Rückstellungen gebildet werden, ergeben sich aus § 37 KomHVO NRW. Eine Übersicht über die Rückstellungen ist als Rückstellungsspiegel in der Anlage IV beigefügt.

Die Höhe der Pensions- und Beihilferückstellungen wurde mit Hilfe eines versicherungsmathematischen Gutachtens zum 31.12.2023 durch die Kommunale Versorgungskasse Westfalen-Lippe, Münster, ermittelt. Bewertet wurden Pensions- und Beihilfeverpflichtungen gegenüber aktiven Beamtinnen und Beamten sowie Versorgungsempfängern und Versorgungsempfängerinnen. Für die Bewertungen wurden nur die zukünftigen Verpflichtungen gegenüber den derzeitigen Aktiven zur Zahlung von Beihilfen nach Eintritt des Versorgungsfalls sowie gegenüber den derzeitigen Versorgungsempfängerinnen und Versorgungsempfängern und Hinterbliebenen berücksichtigt. Als Pensions- und Beihilferückstellung wurde jeweils der Teilwert der Verpflichtungen ermittelt. Dabei wird eine kalkulatorische Gleichverteilung der Belastungen aus den Pensions- und Beihilfeverpflichtungen über die Dauer des aktiven Dienstverhältnisses unterstellt. Als Finanzierungsbeginn wurde der Beginn des Dienstverhältnisses beim ersten Dienstherrn angesetzt.

Die Bewertung erfolgte mit dem in § 37 Abs. 1 KomHVO NRW vorgesehenen Rechnungszins von 5 Prozent auf Basis der Richttafeln von Dr. Heubeck (HEUBECK-RICHTTAFELN 2018 G). Für die Höhe der Versorgung wurden die zum 31.12.2022 maßgeblichen Werte in Ansatz gebracht. Dabei wird der Einbaufaktor gemäß § 5 Abs. 1 LBeamtVG NRW berücksichtigt. Im Vergleich zum Vorjahr ist somit die Besoldung und Versorgung nicht angepasst worden.

Die versicherungsmathematische Bewertung der Beihilfeverpflichtungen erfolgt auf Grundlage von Kopfschadenstatistiken unter Berücksichtigung eines altersabhängig steigenden Schadenprofils (Basis: Wahrscheinlichkeitstafeln 2019) mit um 15,69% dynamisierten Kopfschäden. Die Bewertung erfolgt unter Verwendung der Statistiken für Zahnbehandlung und Zahnersatz, ambulante Heilbehandlung, stationäre Heilbehandlung im Zweibettzimmer sowie ambulante und stationäre Pflege aller Pflegegrade jeweils für Beihilfeberechtigte bei einem Erstattungssatz von 70%.

Durch das Dienstmodernisierungsgesetz NRW wurde die Versorgungslastenteilung von laufenden Erstattungen auf Abfindungen umgestellt. Alle zum 1.07.2016 laufenden Erstattungen wurden gemäß § 100 LBeamtVG NRW mit den bisherigen Anteilen fortgeführt. Bei allen zum 30.06.2016 noch offenen Fällen, bei denen die Versetzung vor dem 1.7.2016 erfolgte, der Versorgungsfall aber zum 1.7.2016 noch nicht eingetreten war (sog. Schwebefälle), erfolgt dagegen nun gemäß § 101 LBeamtVG NRW spätestens bei Eintritt des Versorgungsfalls eine einmalige Abfindungszahlung.

Die Höhe der notwendigen Pensionsrückstellungen wird durch die Versorgungskasse jährlich neu ermittelt.

Rückstellungen für unterlassene Instandhaltung werden gem. § 37 Abs. 3 KomHVO NRW gebildet, wenn die Nachholung der Instandhaltung konkret beabsichtigt ist und als bisher unterlassen bewertet werden muss.

### **Verbindlichkeiten**

Die Verbindlichkeiten wurden mit dem Erfüllungsbetrag angesetzt. Der Stand und die Restlaufzeiten der Verbindlichkeiten zum 31.12.2023 sind dem Verbindlichkeitspiegel (Anlage V) zu entnehmen. Die Fördermittel aus dem Förderprogramm „Gute Schule 2020“ des Landes NRW sind im Verbindlichkeitspiegel gesondert angegeben.

Unter der Bilanzposition 4.2.5 „Verbindlichkeiten aus Krediten für Investitionen von Kreditinstituten“ werden alle Investitionskredite zum Stichtag bilanziert.

Verbindlichkeiten aus Lieferungen und Leistungen beinhalten an die Gemeinde erbrachte Sach- und Dienstleistungen durch Dritte, die in Rechnung gestellt sind. Es handelt sich hierbei um kurzfristige Verbindlichkeiten aus dem laufenden Geschäftsbetrieb.

Zu den Verbindlichkeiten aus Transferleistungen gehören Zahlungsverpflichtungen gegenüber Dritten, die nicht unmittelbar auf einem Leistungstausch beruhen. Es handelt sich hierbei im Wesentlichen um Verbindlichkeiten auf dem Gebiet der Sozialhilfe sowie der rückzahlbaren Zuwendungen.

Zu den sonstigen Verbindlichkeiten zählen unter anderem die fremden Finanzmittel aus dem Bereich der delegierten Aufgaben des Kreises Coesfeld.

In der Position „Erhaltene Anzahlungen“ werden bereits zugeflossene Zuwendungen ausgewiesen, sofern sie für später anstehende Investitionen verwendet werden sollen bzw. die Vermögensgegenstände zum Bilanzstichtag noch nicht fertiggestellt waren (Anlagen im Bau).

### **Passive Rechnungsabgrenzungsposten**

Als passive Rechnungsabgrenzungsposten werden alle Einnahmen vor dem 31.12. erfasst, soweit sie Ertrag in späteren Rechnungsperioden darstellen und wesentlich sind.

### I. 3.3 Corona-Isolation

#### **Aufwendungen für die Erhaltung der gemeinderechtlichen Leistungsfähigkeit nach § 33a KomHVO i.V.m. NKF-COVID-19-Ukraine-Isolierungsgesetz (NKF-CUIG)**

Das Gesetz zur Isolierung der aus der COVID-19-Pandemie folgenden Belastungen der kommunalen Haushalte im Land Nordrhein-Westfalen (bislang NKF-CIG) wurde im Jahr 2022 um Belastungen ergänzt, die aus dem Krieg gegen die Ukraine resultieren. Im Berichtsjahr sind gemäß NKF-Covid-19-Ukraine-Isolierungsgesetz (NKF-CUIG) Mindererträge in Höhe von 237.821,74 € sowie Mehraufwendungen in Höhe von 419,69 € angefallen. Die Mindererträge wurden pauschal anhand eines Soll-Ist-Vergleichs der Ansätze aus dem beschlossenen Haushalt 2023 ermittelt. Die übrigen Mehraufwendungen wurden durch Buchungen auf gesonderte Sachkonten direkt ermittelt. Der Betrag der Isolation wurde wie in den vergangenen Jahren als außerordentlicher Ertrag in die Ergebnisrechnung eingestellt und als Bilanzierungshilfe gemäß § 6 NKF-CUIG aktiviert.

Der außerordentliche Ertrag setzt sich wie folgt zusammen:

<b>Beschreibung</b>	<b>Betrag</b>
Mindererträge Anteil an der Einkommensteuer (pauschale Ermittlung)	237.821,74 €
Mehraufwendungen für Corona (direkte Ermittlung)	345,69 €
Teil-Rückzahlung Zuweisungen für Corona (direkte Ermittlung)	74,00 €
<b>SUMME</b>	<b>238.241,43 €</b>

Die Bilanzierungshilfe ist bis zum Haushaltsjahr 2026 fortzuführen. Die Bilanzierungshilfe könnte im Jahr 2026 in voller Höhe mit der allgemeinen Rücklage verrechnet werden. Alternativ wäre eine anteilige oder vollständige Abschreibung über eine maximale Laufzeit von 50 Jahren möglich.

### I. 3.4 Erläuterungen zur Bilanz

#### Veränderungen in der Bilanzstruktur

Aktiva in T€	31.12. 2023	31.12. 2022	Passiva in T€	31.12. 2023	31.12. 2022
Bilanzierungshilfe	1.421	1.183	Eigenkapital	45.985	46.464
Anlagevermögen	96.154	93.455	Sonderposten	31.869	31.230
Umlaufvermögen	18.736	18.628	Rückstellungen	9.972	10.005
Aktive Rechnungsab- grenzung	837	823	Verbindlichkeiten	16.505	13.208
			Passive Rechnungsab- grenzung	12.815	13.183
Summe Aktiva	117.148	114.088	Summe Passiva	117.148	114.088

Die Bilanzsumme hat sich damit gegenüber dem Jahresabschluss des Vorjahres um TEUR 3.060 (2,68%) erhöht.

Die Vermögensstruktur ist durch das Anlagevermögen von TEUR 96.154 (82,08% der Bilanzsumme) geprägt, welches im Vergleich zum Vorjahr um TEUR 2.699 gestiegen ist. Der mit TEUR 84.707 (72,31% der Bilanzsumme) bedeutsamste Anteil des Anlagevermögens fällt auf die Sachanlagen.

Das Sachanlagevermögen hat sich gegenüber dem Vorjahr um TEUR 2.895 erhöht. Als größte Investitionen können hier der Ankauf einer Ausgleichsfläche für das Baugebiet Rosenstraße-Nord, der Ankauf der Flüchtlingsunterkunft „Bohlenstraße“ sowie Investitionen in die Flüchtlingsunterkunft „Turnhalle/Hallenbad“ genannt werden.

Das Finanzanlagevermögen hat sich durch eine vertraglich festgelegte Teil-Rückzahlung einer Finanzanlage in Höhe von TEUR 250 auf TEUR 11.363 verringert.

Der Wert der noch nicht abgeschlossenen Investitionsmaßnahmen (Anlagen im Bau) ist im Jahr 2023 auf TEUR 5.613 angestiegen. Als größte Maßnahmen wurden im vergangenen Jahr der Anbau der OGS an der Grundschule Südkirchen sowie die Flüchtlingsunterkunft „Großer Kamp“ (Rosenstraße-Nord) fertiggestellt.

Die größten Anzahlungen wurden für die weitere Erschließung des Baugebietes Rosenstraße-Nord, den Neubau des Vereinsgebäudes auf dem Sportplatz Capelle sowie den Neubau der Flüchtlingsunterkunft „Mühlenstraße“ geleistet.

Das Umlaufvermögen umfasst TEUR 18.736 (15,99% der Bilanzsumme) und hat sich gegenüber dem Vorjahr um TEUR 108 erhöht. Die liquiden Mittel sind in 2023 um TEUR 3.009 gesunken. Gleichzeitig sind der Gesamtbetrag der Forderungen um TEUR 276 und der Gesamtbetrag an Roh-, Hilfs- und Betriebsstoffen sowie Waren um TEUR 6.841 gestiegen. Grund hierfür ist der Ankauf des Grundstücks für eine geplante Hotelfläche, in dessen Zuge die im Jahr 2020 geschlossene Genussrechtsvereinbarung in Höhe von TEUR 4.000 verrechnet wurde.

Die Veränderung der liquiden Mittel ergibt sich aus der Finanzrechnung (siehe Punkt 6 Erläuterung der Finanzrechnung).

Die aktiven Rechnungsabgrenzungsposten umfassen TEUR 837 (0,71 % der Bilanzsumme) und haben sich gegenüber dem Vorjahr um TEUR 14 erhöht.

Das Eigenkapital setzt sich zusammen aus der Allgemeinen Rücklage, der Ausgleichsrücklage und dem Jahresergebnis. Gegenüber dem Vorjahresabschluss ist eine Verringerung des Eigenkapitals um TEUR 478 (-1,03 %) festzustellen. Im Jahr 2023 wurde das Eigenkapital im Bereich der Ausgleichsrücklage durch den Jahresüberschuss 2022 in Höhe von TEUR 2.109 gemehrt. Das Jahresergebnis 2023 fällt hingegen um TEUR 2.564 niedriger und somit negativ aus. Ein Haushaltssicherungskonzept ist jedoch nicht aufzustellen, da der Jahresfehlbetrag mit der Ausgleichsrücklage verrechnet werden.

Das Anlagevermögen ist zu 47,82 % durch Eigenkapital gedeckt. Der Deckungsgrad verringert sich gegenüber dem Vorjahr um 1,90 Prozentpunkte.

Die Sonderposten bilden mit insgesamt TEUR 31.869 (27,20 % der Bilanzsumme) die zweitgrößte Position auf der Passivseite. Gegenüber dem Vorjahresabschluss haben sich die Sonderposten um TEUR 639 (2,05%) erhöht.

Sonderposten aus Zuwendungen wurden im Berichtsjahr überwiegend durch die Investitionspauschale, die Feuerschutzpauschale, die Schulpauschale und die Sportpauschale sowie den Zuschuss Kommunalinvestitionsfördergesetz vereinnahmt bzw. als Sonderposten zugeordnet.

Die „Sonderposten aus Beiträgen“ resultieren aus Erschließungsbeiträgen nach dem Baugesetzbuch. Im Rahmen der Übertragung der Abwasserbeseitigungspflicht auf den Lippeverband wurden die Sonderposten für Abwasserbeseitigungsbeiträge zum 01.01.2019 aufgelöst und als Rückstellung für Abwasserbeseitigungsgebühren eingebucht. Diese Rückstellung hat zum 31.12.2023 noch eine Höhe von TEUR 3.160 und wird jährlich anteilig aufgelöst, so dass sie weiterhin entlastend auf die zu zahlenden Beiträge der Bürger wirkt.

Die Rückstellungen betragen zum 31.12.2023 TEUR 9.972 (8,51 % der Bilanzsumme). Gegenüber dem Vorjahr ist eine Verringerung um TEUR 33 (-0,33 %) festzustellen.

Neue Instandhaltungsrückstellungen waren nicht zu bilden.

Die Bildung der sonstigen Rückstellungen nach § 37 Abs. 7 KomHVO NRW ist nur dann erlaubt, wenn sie durch Gesetz oder Verordnung zugelassen sind. Die sonstigen Rückstellungen haben sich 2023 wie folgt entwickelt:

	Stand 01.01.2023	Auflösung/ Inanspruch- nahme	Zuführung	Stand 31.12.2023
	TEUR	TEUR	TEUR	TEUR
Urlaubsrückstellungen	134	134	195	195
Gleitzeitrückstellungen	35	35	68	68
Altersteilzeit	163	57	48	153
Prüfungskosten GPA	70	60	10	20
Prüfungskosten Wirtschaftsprüfer	16	16	16	16
Steuerberatung	12	6	14	20
ausstehende Rechnungen	37	9	51	80
Beteiligung Abrisskosten Haus Westermann	120	0	0	120
Kindernachlässe	88	7	9	91
Kanalanschlussbeiträge	3.323	163	0	3.160
Ortslinienverkehr	9	0	0	9
GewSt-Rückzahlungen	136	0	0	136
Nachzahlung Jugendamtsumlage	195	195	313	313
Erstattungen Ticketverkäufe	1	0	0	1
<b>Summe</b>	<b>4.339</b>	<b>682</b>	<b>724</b>	<b>4.381</b>

Die Summe der Verbindlichkeiten beträgt insgesamt TEUR 16.505 (14,09 % der Bilanzsumme). Gegenüber dem Vorjahr steigen die Verbindlichkeiten um TEUR 3.298 (+24,97 %).

Die Tilgung der Darlehen bei der Bremer Landesbank und der NRW.BANK erfolgte im Jahr 2023 planmäßig. Neu aufgenommen wurden zwei Kredite aus dem Förderprogramm „NRW.BANK.Flüchtlingsunterkünfte“, die zum Ankauf des Objekts „Bohlenstraße“ sowie zum Bau der Flüchtlingsunterkunft „Großer Kamp“ verwendet wurden. Beide Kredite haben eine Laufzeit von 10 Jahren und sind mit 0% verzinst.

Die Verbindlichkeiten aus Lieferungen und Leistungen sind zum 31.12.2023 im Vergleich zum Vorjahr um TEUR 1.440 gestiegen. Die erhaltenen Anzahlungen haben sich im Laufe des Jahres um TEUR 372 auf TEUR 7.609 erhöht. Während sich die Höhe der angesparten Investitions-, Schul- und Sportpauschale für in Zukunft fertigzustellende Investitionsmaßnahmen nur minimal verändert hat (TEUR -43), wurden Fördermittel für den 3D-Betondruck auf dem Sportplatz Capelle (TEUR 176), die Sportumkleide auf dem Sportplatz Nordkirchen (TEUR 164), eine Schlossführungs-App und eine PV-Anlage gebucht.

Im Bereich der Kredite aus dem Programm „Gute Schule 2020“ wurden im Jahr 2023 insgesamt TEUR 44 durch das Land NRW getilgt.

In den passiven Rechnungsabgrenzungsposten wird der seit dem Stichtag der Übertragung der Abwasserbeseitigungspflicht an den Lippeverband über den Ausgleichsbetrag hinaus erhaltene zukünftige Ertragszuschuss für das übertragene Sachanlagevermögen der Gemeinde Nordkirchen in Höhe von TEUR 14.500 gemäß einem zu diesem Stichtag festgelegten Auflösungsplan jährlich ertragswirksam aufgelöst. Er beträgt zum 31.12.2023 TEUR 10.531.

### **I. 3.5 Erläuterungen zur Ergebnisrechnung**

Bei den Steuern und ähnliche Abgaben konnten TEUR 16.000 erzielt werden, dies ist gegenüber dem Ansatz von TEUR 14.460 eine Verbesserung um TEUR 1.540. Den größten Anteil an der Verbesserung haben die Erträge aus der Gewerbesteuer, die um TEUR 1.732 höher als geplant ausfallen. Dagegen sind die Erträge aus dem Anteil an der Einkommensteuer um TEUR 238 gesunken.

Bei den Zuwendungen und allgemeinen Umlagen wurden TEUR 826 zusätzlich vereinnahmt. Dies liegt zu einem großen Teil an höheren Zuweisungen des Landes für laufende Zwecke (TEUR + 400). Hier gab es mehrere Förderprogramme des Landes NRW für die Unterbringung und Integration von Geflüchteten. Im Asylbereich wurden höhere FlüAG-Pauschalen gezahlt (TEUR +245). Für den Bereich der Offenen Ganztagschule und Übernachtsbetreuung zahlte das Land ebenfalls höhere Zuweisungen (TEUR +87).

Die öffentlich-rechtlichen Leistungsentgelte verbessern sich gegenüber dem Planansatz geringfügig um TEUR 153. Bei den privatrechtlichen Leistungsentgelten fallen die tatsächlich erzielten Erträge gegenüber dem ursprünglichen Ansatz um TEUR 633 niedriger aus. Die Verschlechterung ist fast ausschließlich auf niedrigere als geplante Verkäufe von Baugrundstücken zurückzuführen (TEUR -695). Aufgrund deutlich gestiegener Bau- und Finanzierungskosten konnten deutlich weniger Grundstücke als noch im Haushalt 2023 geplant verkauft werden.

Die Kostenerstattungen und Kostenumlagen sind gegenüber dem Ansatz um TEUR 58 gesunken. Niedrigeren Personal- und Sachkostenerstattungen im Bereich der Verwaltungskostenabschläge SGB II (TEUR -87) und Erstattungen von privaten Unternehmen für DSD-Nebenentgelte (TEUR -11) stehen höhere Erstattungen vom sonstigen öffentlichen Bereich (TEUR 24) für Erstattungen von gemeinsamen Schulbusfahrten mit der Stadt Olfen zur Pestalozzi-Schule, Mutterschaftsgelder von Krankenkassen (TEUR 9) und diverse kleinere Kostenerstattungsbeträge (TEUR 6) gegenüber.

Bei den sonstigen ordentlichen Erträgen gab es eine Verbesserung von TEUR 849, die sich zu einem großen Teil aus den nicht geplanten periodenfremden Erträgen (TEUR +354) sowie einmaligen Erträgen aus der Herabsetzung von Wertberichtigungen auf Forderungen (TEUR +205) und aus der Auflösung bzw. Herabsetzung von Rückstellungen (TEUR 49) zusammensetzt. Des Weiteren fallen die Erträge aus Säumnis- und Verspätungszuschlägen um TEUR 17 höher aus.

Die Personalaufwendungen übersteigen die Planung um TEUR 237. Sowohl die Bezüge der Beamten (TEUR -55) als auch die Entgelte der tariflich Beschäftigten (TEUR -67) fielen niedriger aus als geplant. Dagegen stiegen die Rückstellungsaufwendungen für für Altersteilzeit (TEUR +49) und nicht genommenen Urlaub (TEUR +61) sowie nicht genommene Überstunden (TEUR + 34). Für Pensions- (TEUR 180) und Beihilferückstellungen (TEUR + 27) mussten zwar auch höhere Zuführungen gebucht werden. Die werden jedoch durch Veränderungen im Bereich der Versorgungsaufwendungen für Pensions- (TEUR -195) und Beihilferückstellungen (TEUR -78) mehr als kompensiert.

Die Aufwendungen für Sach- und Dienstleistungen haben sich gegenüber der Planung um TEUR 1.016 verringert. Die größten Kosteneinsparungen entfallen dabei auf Unterhaltungsaufwendungen (TEUR -152), Aufwendungen für Strom (TEUR -126) und Gas (TEUR -142), Schülerbeförderungskosten (TEUR -79), Aufwendungen für Geringwertige Wirtschaftsgüter (TEUR -87), fremde EDV- und sonstige Dienstleistungen (TEUR -52 bzw. -53).

Die Entwicklung der Abschreibungen kann dem Anlagenspiegel entnommen werden.

Bei den Transferaufwendungen gab es Mehraufwendungen in Höhe von TEUR 327. Neben diversen Verschiebungen innerhalb des Kostenbereichs ist die Mehrbelastung durch die Kreisumlage im Bereich Jugendamt hierfür verantwortlich (TEUR + 311).

Die sonstigen ordentlichen Aufwendungen sind gegenüber der Planung um TEUR 340 gestiegen. Wesentliche Verschlechterungen gab es durch nicht im Jahr 2023 geplante Vermessungskosten für das Baugebiet Woehr (TEUR + 173), höhere Aufwendungen für Öffentlichkeitsarbeit (TEUR +39) und für Schulsozialarbeit (TEUR + 47).

Für die Gebührenhaushalte „Abfallgebühren“ (TEUR 99) und „Abwassergebühren“ (TEUR 24) wurden Überschüsse aus der Betriebsabrechnung 2023 als Sonderposten für die Folgejahre eingestellt.

Das Finanzergebnis verbessert sich gegenüber der Planung um TEUR 273. Höheren Zinserträgen von Kreditinstituten aufgrund der weiter angestiegenen Zinssätze (TEUR +124) und der Zinszahlungen, die aus der Genussrechtsvereinbarung resultieren (TEUR 149), stehen geringfügig höheren Zinsaufwendungen (TEUR +16) gegenüber.

### **I. 3.6 Erläuterungen zur Finanzrechnung**

Die Einzahlungen aus Investitionstätigkeit liegen um TEUR 922 über dem geplanten Ansatz. Im Haushaltsjahr 2023 (inklusive der Ermächtigungsübertragungen) waren Investitionsauszahlungen von insgesamt TEUR 15.529 geplant. Die tatsächlichen Auszahlungen aus Investitionstätigkeit fallen um TEUR 10.352 niedriger aus. Hierfür sind vor allem zeitliche Verzögerungen bei zahlreichen Investitionsmaßnahmen verantwortlich. Als größte Maßnahmen sind hier der Umbau des Rathauses, der Neubau des Sportumkleidegebäudes Nordkirchen sowie des Vereinsgebäudes auf dem Sportplatz Capelle sowie die Bau der Flüchtlingsunterkunft „Mühlenstraße“ zu nennen.

Insgesamt werden TEUR 7.729 der nicht ausgezahlten Mittel als Ermächtigung auf das Jahr 2023 übertragen. Eine detaillierte Auflistung der Ermächtigungsübertragungen kann in der Anlage VII. zum Anhang eingesehen werden.

Im Jahr 2023 wurden unter anderem weitere Anzahlungen für die Erschließung des Baugebiets „Rosenstraße-Nord“ (TEUR 327), für den Umbau und die Sanierung des Rathauses (TEUR 217), für das neue Feuerwehrfahrzeug (HLF 10) für den Löschzug Südkirchen (TEUR 197), den Neubau des Vereinsgebäudes am Sportplatz Capelle (TEUR 389) und die Flüchtlingsunterkunft Mühlenstraße (TEUR 355) geleistet. Fertig gestellt wurden die Baumaßnahme „Ferdinand-Kortmann-Str. 010-030“, die Flüchtlingsunterkunft Rosenstraße-Nord, der Anbau für die OGS an der Grundschule Südkirchen und die neue Serverlandschaft (Hard- und Software) der IT.

Die Auszahlungen für jede Investition können den Teilrechnungen entnommen werden.

### I. 3.7 Ergänzende Informationen

#### Noch nicht erhobene Beiträge aus fertig gestellten Erschließungsmaßnahmen

Aktuell stehen, wie im Vorjahr, keine Beiträge aus.

#### Bestehende Haftungsverhältnisse und Verpflichtungen aus Leasingverträgen

Die Gemeinde Nordkirchen hat Bürgschaften in Höhe von TEUR 2.198 übernommen. Es handelt sich um eine Ausfallbürgschaft gegenüber der Münsterland Netzgesellschaft mbH & Co. KG auf der Grundlage des § 87 GO NRW (a. F.). Sie dient zur Sicherung der von der Münsterland Netzgesellschaft mbH aufgenommenen Darlehen.

Die sonstigen finanziellen Verpflichtungen sind im Verbindlichkeitspiegel in Höhe von TEUR 2.885 ausgewiesen. Es handelt sich um Verpflichtungen aus Miet-, Leasing- und sonstigen Verträgen gemäß § 45 KomHVO NRW. Bei diesen Verträgen liegt hinsichtlich der Vermögensgegenstände das wirtschaftliche Eigentum nicht bzw. im Falle des Teileigentums Schlossstr. 5 noch nicht bei der Gemeinde Nordkirchen.

Vertragspartner	Objekt	Laufzeit- ende	Zahlungs- verpflichtung Gesamt
Remondis GmbH & Co. KG	Wertstoffhof	2024	63.866,04
Arenberg-Meppen GmbH	Erbbaurechtsvertrag Gesamtschule	2093	2.402.028,11
Familie Buhl	Erwerb Teileigentum Schlossstr. 5	-	419.067,00
<b>Gesamtsumme:</b>	<b>2.884.961,15</b>		

#### Gleichstellungsplan

Die Gemeinde Nordkirchen ist gemäß § 5 Abs. 1 LGG NRW verpflichtet einen Gleichstellungsplan aufzustellen. Der aktuelle Gleichstellungsplan wurde in der Sitzung des Rates der Gemeinde Nordkirchen am 14. Dezember 2023 verabschiedet und gilt bis zum 31.12.2028.

## Angaben zu Beteiligungen im Sinne des § 271 Abs. 1 Handelsgesetzbuch

Zum 31.12.2023 war die Gemeinde Nordkirchen an folgenden Unternehmen beteiligt:

Nr.	Beteiligung an	Sitz	Prozentualer Anteil	Stichtag Bilanz / Jahr letzter Abschluss	Eigenkapital	Jahresergebnis
<b>A</b>	<b>Versorgung und Entsorgung</b>					
1	Netzgesellschaft Nordkirchen mbH	Nordkirchen	100,00%	31.12.2023 / 2023	67.800,45 €	275,78 €
2	Münsterland Infrastruktur Verwaltungsgesellschaft mbH	Lüdinghausen	12,50%	31.12.2023 / 2023	38.117,39 €	1.178,45 €
3	Münsterland Infrastruktur Holding GmbH & Co. KG	Lüdinghausen	12,50%	31.12.2023 / 2023	- 65.528,91 €	- 12.823,47 €
<b>B</b>	<b>Wirtschafts- und Strukturförderung</b>					
4	WfC Wirtschaftsförderung Kreis Coesfeld	Dülmen	0,63%	31.12.2022 / 2022	104.000,00 €	- €
5	EUREGIO	Gronau	< 0,01%	31.12.2022 / 2022	2.649.560,50 €	126.107,74 €
6	d-nrw	Dortmund	< 0,01%	31.12.2023 / 2023	2.809.752,00 €	0,00 €

## Befreiung von der Pflicht zur Aufstellung eines Gesamtabchlusses

Die Gemeinde Nordkirchen macht für das Haushaltsjahr 2023 von der größenabhängigen Befreiung der Pflicht zur Erstellung eines Gesamtabchlusses Gebrauch, da die Voraussetzungen des § 116a GO NRW erfüllt sind. Gemäß § 38 Abs. 2 KomHVO NRW sind in den Anhang Angaben zu Erträgen und Aufwendungen mit den einzubeziehenden vollkonsolidierungspflichtigen verselbstständigten Aufgabenbereichen aufzunehmen. In einen Gesamtabschluss einzubeziehen wäre die Netzgesellschaft Nordkirchen mbH.

Die Leistungsbeziehungen stellen sich im Haushaltsjahr 2023 wie folgte dar:

Erträge:

Gemeinde Nordkirchen mit Netzgesellschaft Nordkirchen: 0,00 €

Aufwendungen:

Gemeinde Nordkirchen mit Netzgesellschaft Nordkirchen: 0,00 €

## Angaben zur Bewertungseinheit gem. § 35 a KomHVO NRW

Bewertungseinheiten gemäß § 35 a KomHVO NRW wurden nicht gebildet.

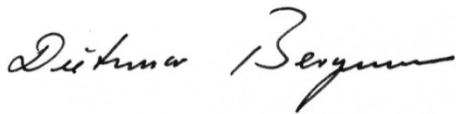
## Mittelbare Versorgungszusagen

Mittelbare Versorgungszusagen gegenüber den tariflich Beschäftigten bestehen bei der Kommunalen Zusatzversorgungskasse Westfalen-Lippe (kvw), Münster. Die kwv ist eine rechtsfähige Anstalt des öffentlichen Rechts. Die Altersversorgung durch die kwv wird durch eine Umlage und ein Sanierungsgeld finanziert.

Die Umlage in Höhe von 4,5 % des zusatzversorgungspflichtigen Entgelts ist von der Gemeinde zu zahlen. Das zusätzlich von der Gemeinde zu zahlende Sanierungsgeld beträgt für 2023 voraussichtlich 3,25 % des zusatzversorgungspflichtigen Entgelts. Im Berichtsjahr betrug die Gesamthöhe der zusatzversorgungspflichtigen Entgelte TEUR 2.967.

Nordkirchen, 05. November 2024

Bestätigt gem. § 95 Abs. 5 GO NRW



Dietmar Bergmann

Bürgermeister

Nordkirchen, 05. November 2024

Aufgestellt gem. § 95 Abs. 5 GO NRW



Bernd Tönning

Kämmerer

## I. Anlagenspiegel zum 31.12.2023

Anlagevermögen	Anschaffungs- und Herstellungskosten				Abschreibungen				Buchwert	
	Stand am 01.01. des HH-Jahres	Zugänge im HH-Jahres	Abgänge im HH-Jahres	Unbuchungen im HH-Jahres	Stand am 31.12. des Haushaltsjahres	Kumulierte Abschreibungen im HH-Jahres	Unbuchungen/ Abgänge AfA im HH-Jahres	Kumulierte Abschreibungen 31.12.2023	am 31.12. des Vorjahres	am 31.12. des Haushaltsjahres
	EUR	EUR	EUR	EUR	EUR	EUR	EUR	EUR	EUR	EUR
<b>1 Immaterielle Vermögensgegenstände</b>	85.938,54	68.540,32	-	0,00	154.478,86	-	-	70.409,67	30.044,45	84.069,19
<b>2 Sachanlagen</b>	12.532.863,70	318.088,26	79.397,58	2.332,23	12.779.887,64	1.113.199,41	-3.690,73	1.221.916,48	11.419.684,29	11.551.971,18
2.1 Unbebaute Grundstücke und grundstücksgleiche Rechte	11.361.942,07	318.088,26	4.428,98	2.332,23	11.677.394,73	1.113.199,41	-3.690,73	1.221.916,48	10.248.742,86	10.456.018,27
2.1.1 Grünflächen	69.025,20	0,00	0,00	0,00	69.025,20	0,00	0,00	0,00	69.025,20	69.025,20
2.1.2 Ackerland	8.637,20	0,00	0,00	0,00	8.637,20	0,00	0,00	0,00	8.637,20	8.637,20
2.1.3 Wald, Forsten	1.093.299,23	0,00	0,00	0,00	1.018.290,51	0,00	0,00	0,00	1.033.259,23	1.018.290,51
2.1.4 Sonstige unbebaute Grundstücke	29.168.105,66	822.413,49	0,00	1.472.433,26	31.468.952,41	6.027.274,44	0,00	6.697.788,48	23.140.831,22	24.765.163,95
2.2 Bebaute Grundstücke und grundstücksgleiche Rechte	2.236.790,65	0,00	0,00	0,00	2.236.790,65	252.904,85	0,00	292.233,10	1.983.885,80	1.944.557,55
2.2.1 Kinder- und Jugendeinrichtungen	12.962.238,26	0,00	0,00	817.211,02	13.779.449,28	3.005.260,81	0,00	3.314.446,63	9.956.977,45	10.465.032,65
2.2.2 Schulen	2.795.838,16	822.413,49	0,00	655.222,24	4.273.473,89	215.945,02	0,00	319.126,45	2.579.893,14	3.954.347,44
2.2.3 Wohnbauten	11.173.238,59	0,00	0,00	0,00	11.173.238,59	2.553.163,76	0,00	2.771.982,28	8.620.074,83	8.401.256,31
2.2.4 Sonstige Dienst-, Geschäfts- und Betriebsgebäude	45.178.116,23	430.012,70	8.474,01	480.692,46	46.080.247,38	12.822.039,38	-8.472,01	13.822.407,06	32.356.076,85	32.257.840,32
2.3 Infrastrukturvermögen	8.256.545,57	11.125,84	0,00	-2.332,23	8.265.338,18	157.676,59	0,00	157.676,59	8.098.669,98	8.107.861,59
2.3.1 Grund und Boden des Infrastrukturvermögens	990.714,13	0,00	0,00	0,00	990.714,13	415.597,85	0,00	446.814,10	575.116,28	543.900,03
2.3.2 Brücken und Tunnel	0,00	0,00	0,00	0,00	0,00	0,00	0,00	0,00	0,00	0,00
2.3.3 Gleisanlagen mit Streckenausrüstung und Sicherheitsanlagen	0,00	0,00	0,00	0,00	0,00	0,00	0,00	0,00	0,00	0,00
2.3.4 Entwässerungs- und Abwasserbeseitigungsanlagen	35.113.162,32	396.057,75	8.474,01	482.925,69	35.994.019,75	12.184.440,12	-8.472,01	13.113.314,49	22.928.722,20	22.870.705,26
2.3.5 Straßennetz mit Wegen, Plätzen und Verkehrslenkungsanlagen	817.694,21	22.481,11	0,00	0,00	840.175,32	64.324,82	0,00	104.601,88	753.369,39	735.573,44
2.3.6 Sonstige Bauten des Infrastrukturvermögens	9.308.134,02	0,00	0,00	0,00	9.308.134,02	2.011.509,50	0,00	2.177.176,39	7.296.624,52	7.130.567,63
2.4 Bauten auf fremdem Grund und Boden	71.535,74	0,00	0,00	0,00	71.535,74	32.615,48	0,00	34.915,53	38.920,26	36.620,21
2.5 Kunstgegenstände, Kulturobjekte	2.813.791,07	204.058,37	112.440,54	0,00	3.005.408,90	1.232.867,89	-100.935,84	1.312.983,67	1.680.923,18	1.692.625,23
2.6 Maschinen und technische Anlagen, Fahrzeuge	2.715.205,46	367.792,98	342.111,92	519.276,95	3.320.163,47	1.606.527,79	-258.882,63	1.660.327,81	1.188.677,67	1.659.835,66
2.7 Betriebs- und Geschäftsausstattung	4.722.597,57	3.376.946,63	564,06	-2.474.635,90	5.624.343,24	11.814,13	0,00	11.814,13	4.710.783,44	5.612.529,11
2.8 Geleistete Anzahlungen, Anlagen im Bau	106.670.349,45	5.519.311,46	542.988,11	0,00	111.646.672,80	24.857.846,02	-371.981,21	26.938.329,51	81.812.501,43	84.707.343,29
<b>Summe Sachanlagevermögen</b>										
<b>3 Finanzanlagen</b>	70.921,00	0,00	0,00	0,00	70.921,00	0,00	0,00	0,00	70.921,00	70.921,00
3.1 Anteile an verbundenen Unternehmen	1.000,00	0,00	0,00	0,00	1.000,00	0,00	0,00	0,00	1.000,00	1.000,00
3.2 Beteiligungen	0,00	0,00	0,00	0,00	0,00	0,00	0,00	0,00	0,00	0,00
3.3 Sondervermögen	11.533.087,20	0,00	250.000,00	0,00	11.283.087,20	0,00	0,00	0,00	11.533.087,20	11.283.087,20
3.4 Wertpapiere des Anlagevermögens	7.790,28	3,12	0,00	0,00	7.793,40	0,00	0,00	0,00	7.793,40	7.793,40
3.5 Ausleihungen	0,00	0,00	0,00	0,00	0,00	0,00	0,00	0,00	0,00	0,00
3.5.1 an verbundenen Unternehmen	0,00	0,00	0,00	0,00	0,00	0,00	0,00	0,00	0,00	0,00
3.5.2 an Beteiligungen	0,00	0,00	0,00	0,00	0,00	0,00	0,00	0,00	0,00	0,00
3.5.3 an Sondervermögen	0,00	0,00	0,00	0,00	0,00	0,00	0,00	0,00	0,00	0,00
3.5.4 Sonstige Ausleihungen	7.790,28	3,12	0,00	0,00	7.793,40	0,00	0,00	0,00	7.793,40	7.793,40
<b>Summe Finanzanlagen</b>	11.612.798,48	3.12	250.000,00	0,00	11.862.801,60	0,00	0,00	0,00	11.612.798,48	11.362.801,60
<b>Summe Anlagevermögen</b>	118.369.086,47	5.587.854,90	792.988,11	0,00	123.163.953,26	24.913.742,11	-371.981,21	27.009.739,18	93.455.344,36	96.154.214,09

## II. Forderungsspiegel

### Forderungsspiegel zum 31.12.2023

Art der Forderungen	Gesamtbetrag des Haushaltsjahres	mit einer Restlaufzeit von			Gesamtbetrag des Vorjahres
	EUR	bis zu 1 Jahr	1 bis 5 Jahre	mehr als 5 Jahre	EUR
	1	2	3	4	5
<b>1 Öffentlich-rechtliche Forderungen und Forderungen aus Transferleistungen</b>	<b>2.434.449,99</b>	<b>1.798.380,90</b>	<b>183.661,09</b>	<b>452.408,00</b>	<b>2.345.930,96</b>
1.1 Gebühren	122.037,85	122.037,85	0,00	0,00	74.035,80
1.2 Beiträge	158.259,23	158.259,23	0,00	0,00	19.749,35
1.3 Steuern	1.090.803,49	1.090.803,49	0,00	0,00	1.195.492,17
1.4 Forderungen aus Transferleistungen	774.413,82	138.344,73	183.661,09	452.408,00	777.771,23
davon Kredit "Gute Schule 2020" 673.208 €		44.160,00	176.640,00	452.408,00	
1.5 Sonstige öffentlich-rechtliche Forderungen	288.935,60	288.935,60	0,00	0,00	278.882,41
<b>2 Privatrechtliche Forderungen</b>	<b>728.176,60</b>	<b>728.175,60</b>	<b>1,00</b>	<b>0,00</b>	<b>627.428,36</b>
2.1 gegenüber dem privaten Bereich	358.474,40	358.473,40	1,00	0,00	247.737,09
2.2 gegenüber dem öffentlichen Bereich	369.702,20	369.702,20	0,00	0,00	379.691,27
2.3 gegen verbundenen Unternehmen	0,00	0,00	0,00	0,00	0,00
2.4 gegen Beteiligungen	0,00	0,00	0,00	0,00	0,00
2.5 gegen Sondervermögen	0,00	0,00	0,00	0,00	0,00
<b>3 Sonstige Vermögensgegenstände</b>	<b>136.628,30</b>	<b>136.628,30</b>	<b>0,00</b>	<b>0,00</b>	<b>50.006,69</b>
<b>4 Summe aller Forderungen</b>	<b>3.299.254,89</b>	<b>2.663.184,80</b>	<b>183.662,09</b>	<b>452.408,00</b>	<b>3.023.366,01</b>

## III. Sonderpostenspiegel

Sonderpostenspiegel zum 31.12.2023						
Sonderposten	Buchwert am 31.12.2022 EUR	Zugänge im Haushaltsjahr EUR +	Abgänge im Haushaltsjahr EUR -	Umbuchungen im Haushaltsjahr EUR	Auflösung im Haushaltsjahr EUR -	Buchwert am 31.12.2023 EUR
<b>2.1 Sonderposten für Zuwendungen</b>						
01 01 01 Politische Gremien	6.737,50	0,00	0,00	0,00	1.617,00	5.120,50
01 04 01 Zentrale Dienste	48.210,58	14.800,00	27.146,67	0,00	4.298,40	31.565,51
01 04 02 Bauhof	405.052,49	125.100,00	0,00	0,00	57.969,79	472.182,70
01 09 01 Elektronische Datenverarbeitung	33.470,67	572.700,00	16.968,67	0,00	48.126,67	541.075,33
01 10 01 Verwaltungsgebäude	832.108,30	78.631,15	0,00	0,00	60.549,24	850.190,21
01 10 02 Liegenschaften	97.800,84	0,00	0,00	0,00	0,00	97.800,84
01 10 03 sonstige öffentliche Gebäude	1.440.446,45	0,00	0,00	0,00	30.325,18	1.410.121,27
02 04 01 Meldewesen	720,00	0,00	480,00	0,00	240,00	0,00
02 07 01 Feuerwehr	784.750,68	25.100,00	0,00	0,00	65.449,39	744.401,29
02 07 02 Gebäudeverwaltung Feuerwehr	626.424,27	0,00	0,00	0,00	20.697,66	605.726,61
03 ** ** Schulen	6.544.594,57	763.000,00	1.813,46	0,00	195.774,71	7.110.006,40
04 01 03 VHS	2.741,02	0,00	0,00	0,00	222,24	2.518,78
06 02 01 Kinderspiel- und Bolzplätze	300.969,99	0,00	0,00	0,00	10.960,19	290.009,80
08 ** ** Sportanlagen	1.094.515,96	0,00	0,00	0,00	55.797,04	1.038.718,92
10 02 01 Denkmalschutz und Denkmalpflege	12.003,12	0,00	0,00	0,00	285,79	11.717,33
10 04 01 Unterkünfte für Wohnungslose, Aussiedler, Flüchtlinge und Asylbewerber	527.723,86	0,00	0,00	0,00	13.505,84	514.218,02
12 01 01 Straßen	3.824.945,06	0,00	0,00	11.080,84	126.758,34	3.709.267,56
12 01 03 Straßenbeleuchtung	16.129,04	0,00	0,00	0,00	703,81	15.425,23
12 02 01 Öffentlicher Personennahverkehr (ÖPNV)	510.198,47	0,00	0,00	0,00	23.310,70	486.887,77
13 01 01 Grünanlagen	653.632,38	0,00	4.947,41	0,00	13.769,58	634.915,39
13 02 01 Friedhof	325.348,91	0,00	0,00	0,00	4.868,06	320.480,85
14 01 01 Umwelt- und Klimaschutz	36.280,84	28.579,38	0,00	-11.080,84	25.914,48	27.864,90
15 01 02 Tourismusförderung	99.173,69	0,00	0,00	0,00	6.842,95	92.330,74
<b>Summe</b>	<b>18.223.978,69</b>	<b>1.607.910,53</b>	<b>51.356,21</b>	<b>0,00</b>	<b>767.987,06</b>	<b>19.012.545,95</b>
<b>2.2 Sonderposten für Beiträge</b>						
06 02 01 Kinderspiel- und Bolzplätze	115.458,61	0,00	0,00	0,00	4.640,07	110.818,54
12 01 01 Straßen	9.440.906,34	293.093,99	0,00	0,00	347.870,78	9.386.129,55
12 01 03 Straßenbeleuchtung	13.968,26	0,00	0,00	0,00	598,64	13.369,62
13 01 01 Grünanlagen	242.412,52	0,00	0,00	0,00	1.031,69	241.380,83
<b>Summe</b>	<b>9.812.745,73</b>	<b>293.093,99</b>	<b>0,00</b>	<b>0,00</b>	<b>354.141,18</b>	<b>9.751.698,54</b>
<b>2.3 Sonderposten für den Gebührenausschlag</b>						
11 02 01 Abfallgebühren	75.242,68	99.822,03	0,00	0,00	0,00	175.064,71
11 02 03 Abwassergebühren	239.727,77	23.899,13	0,00	0,00	0,00	263.626,90
<b>Summe</b>	<b>314.970,45</b>	<b>123.721,16</b>	<b>0,00</b>	<b>0,00</b>	<b>0,00</b>	<b>438.691,61</b>
<b>2.4 Sonstige Sonderposten</b>						
01 04 02 Bauhof	4.369,43	0,00	0,00	0,00	168,06	4.201,37
03 ** ** Schulen	9.669,85	0,00	1.288,15	0,00	1.962,12	6.419,58
06 02 01 Kinderspiel- und Bolzplätze	20.000,54	0,00	0,00	0,00	658,33	19.342,21
08 ** ** Sportanlagen	131.408,38	0,00	0,00	0,00	6.244,43	125.163,95
11 02 03 Abwasserbeseitigung	12.870,00	0,00	0,00	0,00	0,00	12.870,00
12 01 01 Straßen, Wege, Plätze, Ing.-Bauwerke	2.141.959,80	2.000,00	76.673,20	0,00	113.944,85	1.953.341,75
12 01 03 Straßenbeleuchtung	105.158,52	0,00	0,00	0,00	8.359,10	96.799,42
13 01 01 Grünanlagen	452.188,47	0,00	0,00	0,00	4.532,27	447.656,20
13 02 01 Friedhof	291,67	0,00	0,00	0,00	20,00	271,67
<b>Summe</b>	<b>2.877.916,66</b>	<b>2.000,00</b>	<b>77.961,35</b>	<b>0,00</b>	<b>135.889,16</b>	<b>2.666.066,15</b>
<b>Gesamtsumme</b>	<b>31.229.611,53</b>	<b>2.026.725,68</b>	<b>129.317,56</b>	<b>0,00</b>	<b>1.258.017,40</b>	<b>31.869.002,25</b>

## IV. Rückstellungsspiegel

Rückstellungsspiegel							
Rückstellungen		Gesamtbetrag am 31.12.2022 EUR	Umgliederung im Haushaltsjahr EUR	Auflösung im Haushaltsjahr EUR -	Verbrauch im Haushaltsjahr EUR -	Zuführung im Haushaltsjahr EUR +	Gesamtbetrag am 31.12.2023 EUR
<b>3.4. Sonstige Rückstellungen</b>		<b>4.339.321,82</b>	<b>0,00</b>	<b>49.093,01</b>	<b>633.278,08</b>	<b>724.428,46</b>	<b>4.381.379,19</b>
Urlaub	diverse	133.840,49	0,00	0,00	133.840,49	195.129,10	195.129,10
Überstunden	diverse	34.552,84	0,00	0,00	34.552,84	68.205,81	68.205,81
Altersteilzeit	diverse	162.740,97	0,00	0,00	57.322,83	47.812,90	153.231,04
GPA Prüfung	01 08 01	70.000,00	0,00	109,10	59.890,90	10.000,00	20.000,00
Jahresabschluss Prüfung 2022	01 08 01	16.000,00	0,00	1.000,00	15.000,00	0,00	0,00
Jahresabschluss Prüfung 2023	01 08 01	0,00	0,00	0,00	0,00	16.000,00	16.000,00
Steuererklärungen / Beratung 2021	01 07 02	6.000,00	0,00	0,00	6.000,00	0,00	0,00
Steuererklärungen / Beratung 2022	01 07 02	6.000,00	0,00	0,00	0,00	4.000,00	10.000,00
Steuererklärungen / Beratung 2023	01 07 02	0,00	0,00	0,00	0,00	10.000,00	10.000,00
GewSt-Rückzahlung RWE 2006-2008	16 01 01	136.423,09	0,00	0,00	0,00	0,00	136.423,09
Kreisumlage Jugendamt	16 01 01	195.000,00	0,00	41.238,09	153.761,91	313.000,00	313.000,00
Erstattung Open Air Tickets	04 01 01	1.443,50	0,00	1.443,50	0,00	0,00	0,00
Abrisskosten Haus Westermann	01 10 02	120.000,00	0,00	0,00	0,00	0,00	120.000,00
Rückstellungen Kindernachlässe	01 10 02	88.300,00	0,00	4.914,61	1.732,89	8.927,50	90.580,00
Rückstellung Ortslinienverkehr	12 02 01	9.000,00	0,00	0,00	0,00	0,00	9.000,00
Rückstellung Kanalanschlussbeiträge	11 02 03	3.322.663,89	0,00	0,00	162.706,89	0,00	3.159.957,00
sonstige Rückstellungen für ausstehende Rechnungen							
Zinsen Rückzahlung Zuwendung Mobilstationen	16 01 01	0,00	0,00	0,00	0,00	16.353,15	16.353,15
Musikschule	04 01 02	8.857,04	0,00	387,71	8.469,33	10.000,00	10.000,00
Nachforderungen Kindergartenträger 2022	06 01 01	15.000,00	0,00	0,00	0,00	0,00	15.000,00
Digitalcampus	15 01 01	13.500,00	0,00	0,00	0,00	0,00	13.500,00
Betriebskosten Kita am Holtweg	06 01 01	0,00	0,00	0,00	0,00	25.000,00	25.000,00

## V. Verbindlichkeitspiegel

Verbindlichkeitspiegel zum 31.12.2023

Art der Verbindlichkeit	Gesamtbetrag des Haushaltsjahres	mit einer Restlaufzeit von			Gesamtbetrag des Vorjahres
	EUR	bis zu 1 Jahr	1 bis 5 Jahre	mehr als 5 Jahre	EUR
	1	2	3	4	5
<b>1 Anleihen</b>	<b>0,00</b>	<b>0,00</b>	<b>0,00</b>	<b>0,00</b>	<b>0,00</b>
<b>2 Verbindlichkeiten aus Krediten für Investitionen</b>	<b>4.769.612,73</b>	<b>1.702.053,09</b>	<b>1.307.292,73</b>	<b>1.760.266,91</b>	<b>3.759.024,29</b>
2.1 von verbundenen Unternehmen	0,00	0,00	0,00	0,00	0,00
2.2 von Beteiligungen	0,00	0,00	0,00	0,00	0,00
2.3 von Sondervermögen	0,00	0,00	0,00	0,00	0,00
2.4 vom öffentlichen Bereich	0,00	0,00	0,00	0,00	0,00
2.5 von Kreditinstituten	4.769.612,73	1.702.053,09	1.307.292,73	1.760.266,91	3.759.024,29
davon "Gute Schule 2020"	673.208,00	44.160,00	176.640,00	452.408,00	717.368,00
<b>3 Verbindlichkeiten aus Krediten zur Liquiditätssicherung</b>	<b>0,00</b>	<b>0,00</b>	<b>0,00</b>	<b>0,00</b>	<b>0,00</b>
<b>4 Verbindlichkeiten aus Vorgängen, die Kreditaufnahmen wirtschaftlich gleichkommen</b>	<b>0,00</b>	<b>0,00</b>	<b>0,00</b>	<b>0,00</b>	<b>0,00</b>
<b>5 Verbindlichkeiten aus Lieferungen und Leistungen</b>	<b>2.672.160,44</b>	<b>2.672.160,44</b>	<b>0,00</b>	<b>0,00</b>	<b>1.231.826,06</b>
<b>6 Verbindlichkeiten aus Transferleistungen</b>	<b>339.698,02</b>	<b>339.698,02</b>	<b>0,00</b>	<b>0,00</b>	<b>333.641,00</b>
<b>7 Sonstige Verbindlichkeiten</b>	<b>1.115.393,37</b>	<b>1.115.393,37</b>	<b>0,00</b>	<b>0,00</b>	<b>646.824,91</b>
<b>8 Erhaltene Anzahlungen</b>	<b>7.608.718,31</b>	<b>2.350.707,95</b>	<b>3.591.360,57</b>	<b>1.666.649,79</b>	<b>7.236.259,80</b>
<b>9 Summe aller Verbindlichkeiten</b>	<b>16.505.582,87</b>	<b>8.180.012,87</b>	<b>4.898.653,30</b>	<b>3.426.916,70</b>	<b>13.207.576,06</b>
Nachrichtlich anzugeben:					
Sonstige finanzielle Verpflichtungen	2.884.961,15				2.983.223,77
Bürgschaften	2.197.862,41				2.158.192,00

## VI. Eigenkapitalspiegel

**Eigenkapitalspiegel zum 31.12.2023**

Bezeichnung	Bestand zum 31.12. des Vorjahres EUR	Verrechnung des Vorjahresergebnisses EUR	Verrechnung mit der allgemeinen Rücklage nach § 44 Abs. 3 KomHVO EUR	Veränderungen der Sonderrücklage EUR	Jahresergebnis des Haushaltsjahres (vor Beschluss über Ergebnisverwendung) EUR	Bestand zum 31.12. des Haushaltsjahres EUR
1.1 Allgemeine Rücklage	32.697.120,14	0,00	-22.674,10	0,00		32.674.446,04
1.2 Sonderrücklagen	0,00	0,00		0,00		0,00
1.3 Ausgleichsrücklage	11.657.798,54	2.109.042,28				13.766.840,82
1.4 Jahresüberschuss/-fehlbetrag	2.109.042,28	-2.109.042,28			-455.851,69	-455.851,69
1.5 Nicht durch Eigenkapital gedeckter Fehlbetrag (Gegenposten zu Aktiva)	0,00	0,00				0,00
<b>Summe Eigenkapital</b>	<b>46.463.960,96</b>	<b>0,00</b>				<b>45.985.435,17</b>
4. Nicht durch Eigenkapital gedeckter Fehlbetrag	0,00	0,00				0,00

**Nachrichtlich: Ergebnisverrechnungen Vorjahre (§ 96 Abs. 1 Satz 3 GO NRW)**

	3. Vorjahr (2020) EUR	Vorvorjahr (2021) EUR	Vorjahr (2022) EUR	Saldo EUR
Allgemeine Rücklage (+/-)	0,00	0,00	0,00	0,00
Ausgleichsrücklage (+/-)	828.510,17	5.352.930,13	2.109.042,28	8.290.482,58
<b>Summe</b>	<b>828.510,17</b>	<b>5.352.930,13</b>	<b>2.109.042,28</b>	<b>8.290.482,58</b>

## VII. Ermächtigungsübertragungen

Einige Maßnahmen konnten 2023 nicht wie geplant abgeschlossen bzw. durchgeführt werden. Die übertragenen Mittel können aus der nachfolgenden Liste der Ermächtigungsübertragungen entnommen werden.

Fachbereich	Produkt	INV-Nr.	Name	übertragen
1	01 04 01	INV1600001	BGA Verwaltungsgebäude	6.000,00 €
	01 09 01	INV1600006	EDV Verwaltungsgebäude	103.800,00 €
	01 09 01	INV2300006	IT Infrastruktur	68.700,00 €
2	02 07 01	INV1300015	BGA Feuerwehr (Fachbereich)	7.400,00 €
	03 01 01	INV1900001	EDV Grundschule Nordkirchen	14.100,00 €
	03 01 04	INV1600002	BGA Grundschulverbund	10.000,00 €
	03 01 04	INV1900002	EDV Grundschulverbund	16.700,00 €
	03 02 01	INV0900004	BGA Gesamtschule (Fachbereich)	10.000,00 €
	03 02 01	INV1900003	EDV Gesamtschule	41.100,00 €
3	01 04 02	INV2300001	Fzg + Geräte Bauhof	15.400,00 €
	01 10 01	INV2200001	Umbau Bürgerhaus	13.500,00 €
	01 10 01	INV2200016	Baumaßnahme Rathaus	1.000.000,00 €
	01 10 02	INV2200006	Kauf von Grundstücken im UV	1.520.000,00 €
	01 10 03	INV1700002	Erwerb Tourismus-/Mobilitätszentrale	160.000,00 €
	02 07 02	INV2200007	Bau Feuerwehrgerätehaus Südkirchen	100.000,00 €
	03 01 05	INV1900013	Baugebiet Rosenstraße-Nord	342.000,00 €
	03 02 02	INV2200018	Glasfaserleitung	7.000,00 €
	06 02 01	INV1000028	Spielplätze	28.400,00 €
	08 01 01	INV2200009	Neubau Sportumkleidegebäude Nordkirchen	961.300,00 €
	08 01 01	INV2300009	Skateanlage	10.000,00 €
	08 01 03	INV2200010	Neubau Vereinsgebäude Sportplatz Capelle	1.060.200,00 €
	08 01 03	INV2200011	Kunstrasenplatz Capelle	62.400,00 €
	08 03 02	INV1600011	Bau Hallenbad	180.000,00 €
	10 04 01	INV1600009	Bau Unterkunft für Flüchtlinge	332.700,00 €
	10 04 01	INV2300005	Bau Flüchtlingsunterkunft	1.000.000,00 €
	12 01 01	INV1400010	Kleinere Straßenmaßna.n ,Aufbau Begleitfl, Zäune	7.600,00 €
	12 01 01	INV1900004	Baugebiet Wohn	112.300,00 €
	12 01 01	INV1900007	Erschließung Oberstraße Kindergarten	93.700,00 €
	12 01 01	INV1900010	Wirtschaftswege	219.300,00 €
	12 01 01	INV2000007	Erschließung Lebensmittelmarkt	100.600,00 €
	12 01 01	INV2200014	Laternen Zebrastreifen	10.000,00 €
	12 01 03	INV0900021	Ausbau Straßenbeleuchtung	3.900,00 €
	12 02 01	INV1900009	Umsetzung Mobilitätskonzept	72.200,00 €
	13 02 01	INV1300019	Aufbauten Friedhöfe	6.900,00 €
	14 01 01	INV2200003	Ladesäulen E-Autos	2.700,00 €
	14 01 01	INV2200005	Photovoltaikanlage	28.800,00 €
<b>SUMME</b>				<b>7.728.700,00 €</b>

## VIII. Organe im Jahr 2023

### **Ratsmitglieder:**

Akono, Irmgard	
Bomholt, Michael	
Cortner, Theodor	
Diemel, Nicole	bis 05.05.2023
Fricke, Karl Heinz	
Fuchs, Kai	
Geismann, Helmut	ab 08.05.2023
Gramm, Annette	
Graudenz, Bernd	
Kuliga, Manfred	
Lübbert, Christian	
Lunemann, Heinz-Jürgen	bis 31.10.2023
Möller, Torsten	
Pieper, Markus	
Plenge, Michael	ab 01.11.2023
Quante, Clemens	
Quante, Thomas	
Rath, Christoph	
Schröer, Petra	
Seidel, Joachim	
Spräner, Uta	
Stattmann, Sandra	
Stein, Martin	
Steinhoff, Lothar	
Stiens, Michael	
Stierl, Gereon	
Stüeken, Ulrich	
Tepper, Heinz-Josef	
Wannigmann, Ulrich	
Wellmann, Maria	

### **Bürgermeister:**

Bergmann, Dietmar

### **Kämmerer:**

Tönning, Bernd







# Lagebericht zum Jahresabschluss 31.12.2023




Herausgeber:

Gemeinde Nordkirchen  
Fachbereich Zentrale Dienste und Finanzen  
Bohlenstr. 2  
59394 Nordkirchen

 02596 / 917-1101

 02596 / 917-1

 [kathrin.kortmann@nordkirchen.de](mailto:kathrin.kortmann@nordkirchen.de)

## Inhaltsverzeichnis

Anlagen:

I. 4. Lagebericht .....	4
I. 4.1 Allgemeines .....	4
I. 4.2 Einleitung .....	4
I. 4.3 Entwicklung der Haushaltswirtschaft 2023 .....	5
I. 4.4 Coronabedingter Schaden .....	6
I. 4.5 Ertragslage .....	7
I. 4.6 Vermögens- und Schuldenlage .....	8
I. 4.7 Finanzlage .....	10
I. 4.8 Ausblick.....	12
I. 4.9 Kennzahlen.....	16
I. 5. Teilrechnungen .....	21

## **Anlage I. 4**

### **Lagebericht**

#### **I. 4.1 Allgemeines**

Nach § 38 Abs. 2 der Kommunalhaushaltsverordnung NRW (KomHVO NRW) ist dem Jahresabschluss ein Lagebericht entsprechend § 49 KomHVO NRW beizufügen. Der Lagebericht soll einen Überblick über die wichtigen Ergebnisse des Jahresabschlusses und Rechenschaft über die Haushaltswirtschaft im abgelaufenen Jahr geben. Er soll ein den tatsächlichen Verhältnissen entsprechendes Bild der Vermögens-, Schulden-, Ertrags- und Finanzlage der Gemeinde Nordkirchen vermitteln. Über Vorgänge von besonderer Bedeutung, auch solcher, die nach dem Bilanzstichtag eingetreten sind, ist zu berichten.

Außerdem hat der Lagebericht eine ausgewogene und umfassende, dem Umfang der gemeindlichen Aufgabenerfüllung entsprechende Analyse der Schlussbilanz und der Vermögens-, Schulden-, Ertrags- und Finanzlage der Gemeinde zu enthalten. Auch ist auf die Chancen und Risiken für die künftige Entwicklung der Gemeinde einzugehen und zu Grunde liegende Annahmen sind anzugeben.

#### **I. 4.2 Einleitung**

Wie die meisten Kommunen stand die Gemeinde Nordkirchen im Jahr 2023 vor einer nahezu unlösbaren Aufgabe. Auf die Corona-Krise folgte der Angriff Russlands auf die Ukraine und die Energiekrise, die mit einer schmerzhaften Inflation und Rezession einhergeht. Gleichzeitig nahm die Zahl der Menschen, die nach Deutschland flüchteten im Laufe des Jahres massiv zu. Während die verfügbaren finanziellen Mittel schrumpfen (Inflation), die kommunalen Aufgaben zunehmen (Unterbringung von Flüchtlingen in steigender Zahl) und gleichzeitig die allgemeinen Kosten überproportional steigen (Energiekrise, Tarifabschlüsse), will und muss sich Nordkirchen als Kommune mit umfangreichen Investitionen weiterentwickeln, um als Standort für Bürgerinnen und Bürger, für Unternehmen und Touristen attraktiv zu bleiben.

Das Jahresergebnis 2023 der Gemeinde Nordkirchen fällt nicht so negativ aus, wie in den Haushaltsplanungen für das Jahr zunächst befürchtet. Die ordentlichen Erträge sind im Vergleich zum Vorjahr sogar leicht gestiegen. Aufgrund der jedoch noch in deutlich größerem Maße gestiegenen Aufwendungen, verbleibt am Ende des Jahres trotzdem ein Fehlbetrag. Bedingt durch die schwierige, gesamtwirtschaftlichen Lage - die Bundesregierung erwartet im Oktober 2024 für das laufende Jahr ein zweites Rezessionsjahr in Folge mit einem Rückgang der Wirtschaftsleistung in Höhe von 0,2 Prozent nach 0,3 Prozent im Vorjahr - und anhaltend hoher Kosten unter anderem für die Unterbringung von Flüchtlingen, ist mit einer noch weiteren und lang anhaltenden Verschlechterung der finanziellen Situation der Gemeinde zu rechnen. Ohne finanzielle Unterstützung von Land und Bund werden die in Nordkirchen im Gegensatz zu vielen anderen Kommunen in Nordrhein-Westfalen noch vorhandenen Rücklagen schnell aufgebraucht sein. In den kommenden Haushaltsjahren rechnet die Gemeinde Nordkirchen daher ausschließlich mit negativen Jahresergebnissen.

Für den Jahresabschluss 2023 ergeben sich erneut Besonderheiten durch das NKF-COVID-19-Ukraine-Isolierungsgesetz (NKF-CUIG) des Landes NRW. Das Gesetz enthält unter anderem Bestimmungen zum Jahresabschluss 2023 (§ 5 NKF-CUIG) und der Bilanzierungshilfe (§ 6 NKF-CUIG). Die Auswirkungen sind in Anlage I. 4. 4 gesondert erläutert.

#### **I. 4.3 Entwicklung der Haushaltswirtschaft 2023**

Die Haushaltssatzung und der Haushaltsplan für das Haushaltsjahr 2023 wurden vom Rat der Gemeinde am 02.03.2023 beschlossen. Nach dieser Planung war ein Jahresfehlbetrag in Höhe von 2.984.200 Euro zu erwarten. Die jetzt vorliegende Ergebnisrechnung 2023 schließt lediglich mit einem negativen Jahresergebnis in Höhe von 455.851,69 € ab. Ohne die außerordentlichen Erträge aus der gesetzlich vorgeschriebenen Isolation gemäß CUIG würde der erzielte Jahresfehlbetrag 2023 bei 694.093,12 € liegen. Die wesentlichen Faktoren für den niedriger als erwartet ausgefallenen Jahresfehlbetrag werden in Anlage I. 4. 5 erläutert .

#### I. 4.4 Coronabedingter Schaden 2023

Im Jahresabschluss 2023 sind Aufwendungen für die Erhaltung der gemeindlichen Leistungsfähigkeit nach § 33a KomHVO NRW in Höhe von 238.241,43 € als außerordentlicher Ertrag aktiviert worden. Somit wurde das Jahresergebnis um diesen Betrag verbessert. Die außerordentlichen Erträge enthalten folgende Positionen:

Beschreibung	Betrag
Mindererträge Anteil an der Einkommensteuer (pauschale Ermittlung)	237.821,74 €
Mehraufwendungen für Corona (direkte Ermittlung)	345,69 €
Teil-Rückzahlung Zuweisungen für Corona (direkte Ermittlung)	74,00 €
<b>SUMME</b>	<b>238.241,43 €</b>

Die Bilanzierungshilfe ist bis zum Haushaltsjahr 2026 fortzuführen. Durch eine dann mögliche vollständige Verrechnung mit dem Eigenkapital würde sich das Eigenkapital ab diesem Zeitpunkt um 1.182.512,99 € verringern. Auf Basis des Jahresabschlusses 2023 verringert sich dadurch die Eigenkapitalquote von derzeit 39,28% auf 38,27% nach der Verrechnung. Alternativ ist eine anteilige oder vollständige Abschreibung der Bilanzierungshilfe über eine maximale Laufzeit von 50 Jahren möglich.

#### **I. 4.5 Ertragslage**

Das Jahresergebnis 2023 zeigt gegenüber den Haushaltsansätzen in der Gesamtsumme eine Verbesserung um 2.528.348,31 €. Die Verbesserungen ergeben sich im Wesentlichen aus positiven Abweichungen im Bereich der ordentlichen Erträge. Diese liegen mit rund TEUR 29.073 über den geplanten Ansätzen von rund TEUR 26.361 des Haushaltsjahres. Mehrerträge ergeben sich im Bereich der Steuern und ähnlichen Abgaben durch höhere Gewerbesteuererträge. Wie im Vorjahr gilt jedoch: Ob die Steuererträge in der aktuellen wirtschaftlichen und geopolitischen Lage weiterhin in ähnlicher Höhe ausfallen werden lässt sich nicht genau vorhersagen. An Zuwendungen und allgemeinen Umlagen konnte ein Plus von TEUR 826 generiert werden. Die privatrechtlichen Leistungsentgelte sind im Wesentlichen durch einen geringeren Abverkauf von Baugrundstücke um TEUR 633 gesunken. Bei den sonstigen ordentlichen Erträgen wurden periodenfremde Erträge in Höhe von TEUR 354 im Jahr 2023 gebucht, die eigentlich noch aus Vorjahren stammen.

Die ordentlichen Aufwendungen weisen einen Betrag in Höhe von TEUR 30.125 auf und liegen mit rund TEUR 251 unter den Ansätzen der Haushaltsplanung. Während Personalaufwendungen um TEUR 237 gestiegen sind, fallen die Versorgungsaufwendungen um TEUR -283. Die Aufwendungen für Sach- und Dienstleistungen fielen deutlich geringer als erwartet aus (TEUR -1.015). Ursache waren hier unter anderem niedrigere Unterhaltungs-, Strom- und Gas-Aufwendungen. Gestiegene Aufwendungen waren für die bilanziellen Abschreibungen (TEUR + 109) und für Transferaufwendungen (TEUR +327) notwendig. Eine Nachzahlung für die Jugendamtsumlage an den Kreis Coesfeld macht sich hier mit TEUR 311 bemerkbar. Auch die sonstigen ordentlichen Aufwendungen übersteigen den Planansatz um TEUR +349. In diesem Betrag sind TEUR 238 periodenfremde Aufwendungen für das Vorjahr enthalten.

Das ordentliche Ergebnis des Jahres 2023 liegt daher um insgesamt TEUR 2.962 über dem geplanten ordentlichen Ergebnis. Das Finanzergebnis verbessert sich durch Zinszahlungen aus der Genussrechtsvereinbarung (TEUR +149) und höhere Zinserträge von Kreditinstituten (TEUR +124) bei geringfügig höheren

Zinsaufwendungen (TEUR +16) um TEUR 273. Als Resultat liegt das Ergebnis der laufenden Verwaltungstätigkeit sogar TEUR 3.270 über dem geplanten Ergebnis.

Außerordentliche Erträge wurden ausschließlich durch Anwendung der Isolation nach dem NKF-CUIG in Höhe von TEUR 238 gebucht. Die Zusammensetzung der Corona-Isolation wurde bereits weiter oben in Anlage I.4.3 erläutert.

Der Jahresfehlbetrag 2023 soll mit der Ausgleichsrücklage verrechnet werden.

#### **I. 4.6 Vermögens- und Schuldenlage**

Die Bilanzsumme betrug zum 31.12.2022 EUR 114.088.436,79 und hat sich zum Ende des Jahres 2023 um EUR 3.059.739,67 (2,68%) auf EUR 117.148.176,46 erhöht.

##### **Entwicklung des Vermögens**

Die Vermögensstruktur ist durch das Anlagevermögen von EUR 96.154.214,08 (82,08% der Bilanzsumme) geprägt. Der mit TEUR 84.707 (72,31%) bedeutsamste Anteil fällt auf die Sachanlagen. Die bebauten Grundstücke mit TEUR 24.765 (21,14%) und das kommunale Infrastrukturvermögen mit TEUR 32.258 (27,54%) sind hier besonders hervorzuheben.

Die Veränderungen im Anlagevermögen sind überwiegend auf Investitionen vermindert um die Abschreibungen zurückzuführen. Als größte Investitionen wurden im Jahr 2023 der Anbau für die OGS an der Grundschule Südkirchen, die neue Flüchtlingsunterkunft Rosenstraße-Nord und die neue Serverlandschaft der IT inklusive Zubehör aktiviert. Noch nicht abgeschlossene Investitionsmaßnahmen werden mit TEUR 5.612 bei den Anlagen im Bau geführt. Die betragsmäßig größten Maßnahmen sind hier weiterhin die Baustraßen der Baugebiete „Capeller Straße“, „Große Feld“ und „Wohr“ sowie die Erschließung des neuen Baugebietes „Rosenstraße-Nord“. Weitere große Anlagen im Bau sind der Neubau des Vereinsgebäudes am Sportplatz Capelle und der Rathausumbau.

### **Entwicklung des Eigenkapitals**

Der kommunale Jahresabschluss ist ein Abschluss vor Ergebnisverwendung. In der Bilanz zum 31.12.2023 ist das Eigenkapital mit insgesamt 45.985.435,17 Euro ausgewiesen. Es setzt sich zusammen aus der allgemeinen Rücklage, der Ausgleichsrücklage und dem Jahresfehlbetrag 2023. Für die kommenden Haushaltsjahre wird aufgrund der allgemeinen wirtschaftlichen Lage und von Kostensteigerungen mit weiteren Fehlbeträgen gerechnet. So wird zur Zeit ein Jahresfehlbetrag in Höhe von 4.968 für das Jahr 2024 erwartet. In 2025 wird aktuell mit einem Fehlbetrag in Höhe TEUR 4.843 gerechnet, für das Jahr 2026 in Höhe von TEUR 4.252 und für 2027 in Höhe von TEUR 4.100. Aus der Bilanzierungshilfe aufgrund der NKF-CUIG-Isolation resultiert ein Betrag in Höhe von TEUR 1.421, der mit der allgemeinen Rücklage zu verrechnen wäre, wenn im Jahr 2026 das entsprechende Wahlrecht ausgeübt würde und die Bilanzierungshilfe nicht über einen Zeitraum von maximal 50 Jahren abgeschrieben wird.

### **Entwicklung der Verschuldung**

Die Summe der Verbindlichkeiten beträgt insgesamt TEUR 16.505 (14,09% der Bilanzsumme). Gegenüber dem Jahresabschluss 2022 ist eine Erhöhung um TEUR 3.298 festzustellen. Im Jahr 2023 wurden zwei weitere Kredite für Investitionen in einer Gesamthöhe von TEUR 1.196 aufgenommen. Die Kredite stammen aus dem Förderprogramm „NRW.BANK.Flüchtlingsunterkünfte“ und wurden zum Ankauf bzw. Bau einer Flüchtlingsunterkunft verwendet. Sie haben eine Laufzeit von insgesamt 10 Jahren bei einem Zinssatz von 0%. Das erste Jahr ist jeweils tilgungsfrei. Kredite zur Liquiditätssicherung wurden nicht aufgenommen. Die bestehenden Kredite bei der NRW Bank und der Bremer Landesbank wurden planmäßig getilgt. Im Vergleich zum Vorjahr steigen somit die Verbindlichkeiten aus Krediten für Investitionen insgesamt um TEUR 1.011.

Die Verbindlichkeiten aus Lieferungen und Leistungen sind zum 31.12.2023 um TEUR 1.440 auf TEUR 2.672 gestiegen. Diese Erhöhung ist in der Fristigkeit der Verbindlichkeiten begründet.

Die erhaltenen Anzahlungen haben zum Ende des Haushaltsjahres eine Höhe von TEUR 7.609 und haben sich damit um TEUR 372 erhöht. Die erhaltenen Anzahlungen bestehen zu TEUR 5.650 aus Erschließungsbeiträgen, die bei Fertigstellung der Baugebiete als Sonderposten gebucht werden.

#### I. 4.7 Finanzlage

Für die Finanzrechnung 2023 ergibt der Plan-Ist-Vergleich folgendes Bild:

Bezeichnung:	Finanz- plan TEUR	Finanz- rechnung TEUR	Abweichung	
			TEUR	%
Einzahlungen aus lfd. Verwaltungstätigkeiten	25.525	28.140	2.614	10,24%
Einzahlungen aus Investitionstätigkeiten	5.486	6.409	922	16,81%
Einzahlungen aus Finanzierungstätigkeiten (ohne Liquiditätskredite)	0	1.196	1.196	100,00%
Einzahlung aus Rückzahlungen Liquiditätskredite	0	0	0	0,00%
<b>Summe der Einzahlungen</b>	<b>31.011</b>	<b>35.744</b>	<b>4.733</b>	<b>15,26%</b>
Auszahlungen aus lfd. Verwaltungstätigkeiten	-29.165	-33.712	-4.547	15,59%
Auszahlungen aus Investitionstätigkeiten	-15.529	-5.176	10.352	-66,67%
Auszahlungen aus Finanzierungstätigkeiten	-96	-124	-28	29,24%
davon für die Tilgung von Investitionskrediten	-96	-124	-28	29,24%
davon für die Tilgung von Liquiditätskrediten	0	0	0	0,00%
<b>Summe der Auszahlungen</b>	<b>-44.790</b>	<b>-39.013</b>	<b>5.777</b>	<b>-12,90%</b>
Änderung des Bestandes an eigenen Finanzmitteln (ohne Liquiditätskredite)	<b>-13.778</b>	<b>-3.269</b>	<b>10.509</b>	<b>-76,28%</b>

Der Saldo aller Zahlungen verbessert sich gegenüber der Planung durch Mehreinzahlungen von TEUR 4.733 bei gleichzeitigen Minderauszahlungen von TEUR 5.777 auf insgesamt TEUR 10.509.

Mit TEUR 5.176 fallen die Auszahlungen aus Investitionstätigkeiten deutlich höher aus als die bilanziellen Abschreibungen in Höhe von TEUR 2.466.

Gegenüber der Planung 2023 sinken die Auszahlungen aus Investitionstätigkeiten um TEUR 10.352. Von den ursprünglich geplanten Investitionsmaßnahmen werden TEUR 7.729 als Ermächtigungsübertragungen in das Jahr 2024 übernommen.

Für die folgenden größeren Investitionsmaßnahmen (über TEUR 30) wurden im Haushaltsjahr 2023 Auszahlungen geleistet:

Investitions-Nr.	Maßnahme	Wert TEUR
INV0900003	Gewerbegebiet V Straßen	296
INV1300015	BGA Feuerwehr	35
INV1600002	BGA Grundschulverbund	32
INV1600006	EDV Verwaltungsgebäude	53
INV1600009	Bau Unterkunft für Flüchtlinge	590
INV1600010	Kauf Asylbewerberhaus	250
INV1900013	Baugebiet Rosenstraße-Nord	528
INV2100006	Baumaßnahme OGS Anbau GS SK	352
INV2200001	Umbau Bürgerhaus	91
INV2200005	Photovoltaikanlage	41
INV2200009	Neubau Sportumkleidegebäude Nordkirchen	53
INV2200010	Neubau Vereinsgebäude Sportpl.Capelle	340
INV2200011	Kunstrasenplatz Capelle	38
INV2200015	HLF Feuerwehr SK	197
INV2200016	Baumaßnahme Rathaus	165
INV2200021	Erweiterung Wirtschaftsweg Berger	44
INV2200025	Kauf Flüchtlingsunterkunft Düsterkammer	72
INV2300001	Fahrzeuge + Geräte Bauhof	115
INV2300004	Kauf Flüchtlingsunterkunft Bohlenstraße	337
INV2300005	Bau Flüchtlingsunterkunft Großer Kamp	302
INV2300006	IT Infrastruktur	581
INV2300012	Flüchtlingsunterkunft Turnhalle/Hallenbad	302

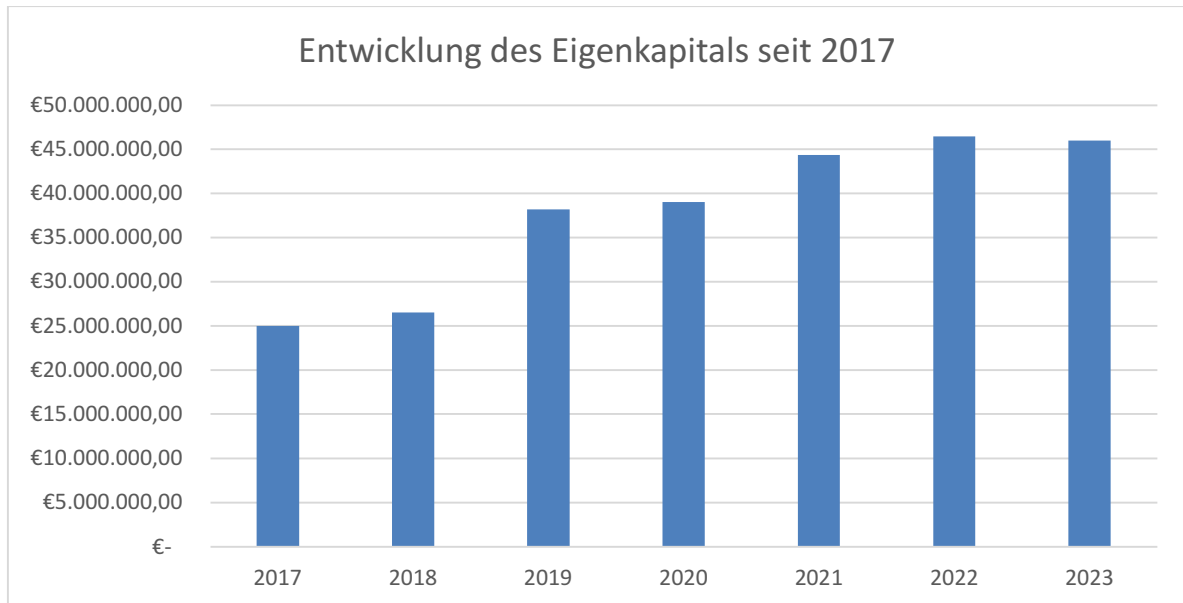
Auf die Einzahlungen für Investitionen entfallen mit TEUR 1.895 die Zuwendungen des Landes/Bundes (Investitionspauschale, Schulpauschale, Feuerschutzpauschale und KInvFG-Mittel). Daneben sind Einzahlungen aus der Veräußerung von Vermögensgegenständen des Anlagevermögens in Höhe von TEUR 136, Einzahlungen aus der Veräußerung von Finanzanlagen in Höhe von TEUR 4.000 und die Einzahlungen aus Beiträgen mit TEUR 378 ausgewiesen.

Die Einzahlungen aus Finanzierungstätigkeiten resultieren aus der Aufnahme von zwei Investitionskrediten bei der NRW Bank aus der Fördermaßnahme „NRW.BANK.Flüchtlingsunterkünfte“ für die oben unter INV2300005 und -6 genannten Objekte. Die Kredite haben eine Laufzeit von 10 Jahren bei einem Zinssatz von 0%. Als Auszahlungen aus Finanzierungstätigkeit sind die planmäßigen Tilgungen der Verbindlichkeiten für Investitionen (TEUR 124) zu nennen. Der Saldo der Finanzierungstätigkeit weist einen positiven Bestand in Höhe von TEUR 1.072 aus.

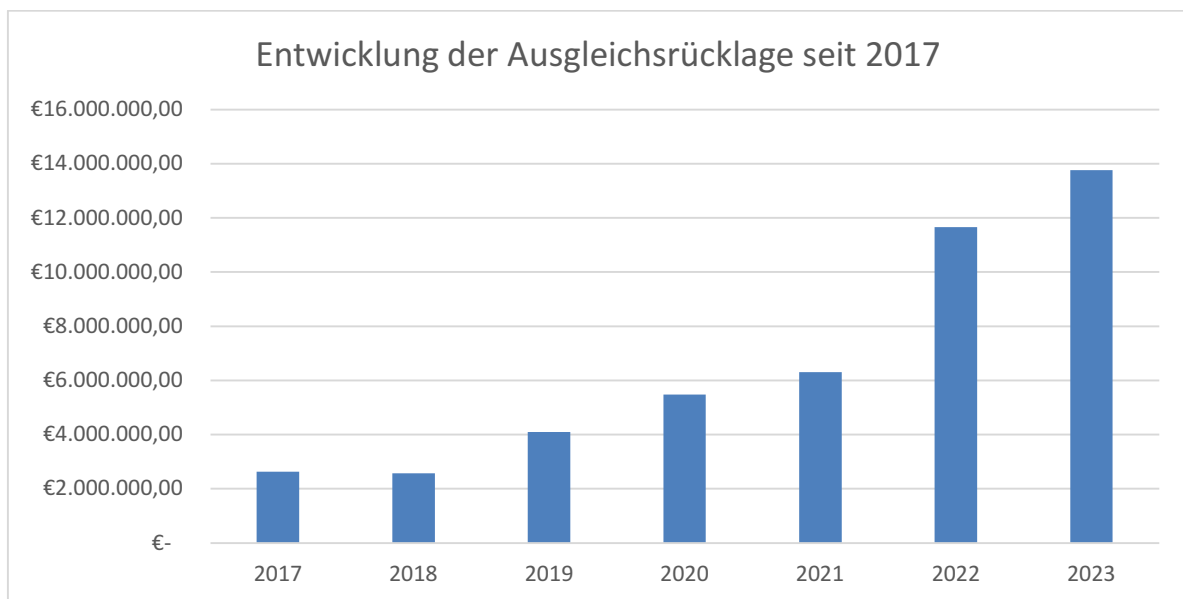
Der Bestand der liquiden Mittel hat sich gegenüber dem Vorjahr (TEUR 10.354) um TEUR 3.269 auf jetzt TEUR 7.346 verringert. In den liquiden Mitteln sind fremde Finanzmittel in Höhe von TEUR 260 (Vorjahr: TEUR 18) enthalten.

#### **I. 4.8 Ausblick**

Die Gemeinde Nordkirchen steht aktuell – wie die meisten anderen Kommunen – vor großen Herausforderungen. Die ständig zunehmende Aufgabendichte und die damit verbundene dringend notwendige Finanz- und Personalausstattung werden ohne Hilfe von Bund und Land in den kommenden Jahren zum Verbrauch der finanziellen Rücklagen der Gemeinde führen. Der finanzielle Handlungsspielraum ist daher so eng wie selten zuvor. Den in den vergangenen zwei Jahren schnell und weiter angewachsenen Aufwendungen durch z. B. Preissteigerungen, gestiegene Sozialleistungen, steigende Kreis-/Jugendamtsumlage und höhere Tarifabschlüsse können keine gleichwertigen Einnahmen entgegengestellt werden. Die Möglichkeiten, Einnahmen zu steigern, sind für eine Kommune sehr begrenzt. Indirekt können diese nur durch den Zuzug neuer Bürgerinnen und Bürger oder neue Gewerbeansiedlungen erzielt werden. Der direkte Weg wären Erhöhungen der Grund- und/oder Gewerbesteuer, die jedoch dafür in einem enormen Maß erhöht werden müssten. Aufgrund der guten Jahresergebnisse der Vorjahre und verbunden mit der Übertragung der Abwasserbeseitigungspflicht auf den Lippeverband konnte das Eigenkapital seit 2017 von rund 25 Mio. € auf fast 46 Mio. € erhöht werden. Der Jahresfehlbetrag 2023 in Höhe von -456 T€ senkt das Eigenkapital erstmals seit sieben Jahren wieder, siehe Diagramm auf der Folgeseite.



In dieser Zeit konnte die Ausgleichsrücklage von 2,6 Mio. € auf rund 13,8 Mio. € erhöht werden.



Dies soll aber nicht darüber hinwegtäuschen, wie groß die Herausforderungen für die Gemeinde in den kommenden Jahren ist. Denn bei einem für das Jahr 2024 im Haushalt prognostizierten Jahresfehlbetrag in Höhe von rund 4,9 Mio. € wäre dann bereits ein Drittel der Ausgleichsrücklage verbraucht.

Die gesamtwirtschaftliche Lage Deutschlands wird in großem Maße Einfluss auf die zukünftigen Haushalte und Jahresergebnisse haben, da hiervon wesentliche Erträge und Aufwendungen abhängen, die die Gemeinde wie eingangs beschrieben nur in geringem Maße positiv beeinflussen kann. Da die Bundesregierung aktuell (Stand 10/2024) von einem Rückgang der Wirtschaftsleistung im Jahr 2024 ausgeht, ist nicht

mit steigenden Erträgen aus Steuereinnahmen zu rechnen. Umso ernster sollten die Forderungen der Kommunen nach finanzieller Unterstützung von Bund und Land genommen werden. So teilen der Städtetag NRW und der Städte- und Gemeindebund NRW in einer gemeinsamen Pressemitteilung am 20. August 2024 mit, dass sich die finanzielle Lage der Städte und Gemeinden in NRW dramatisch verschlechtere. Die Ausgaben stiegen seit Jahren stärker als ihre Einnahmen. „Kaum eine Stadt oder Gemeinde wird in den nächsten fünf Jahren noch einen ausgeglichenen Haushalt schaffen“ heißt es dort.

Trotz des schwierigen Umfeldes soll die Zukunft der Gemeinde weiter gestaltet und entwickelt werden. So stehen im Jahr 2024 und in den Folgejahren eine Reihe von notwendigen Investitionen an, z. B. die Feuerwehrrätehäuser in Südkirchen und Capelle, neue Vereinsheime für den FC Nordkirchen und SC Capelle, ein neuer Kunstrasenplatz in Capelle sowie eine Flüchtlingsunterkunft für ca. 100 Personen in Nordkirchen. Die Infrastruktur soll erhalten und weiter ausgebaut werden. Hier plant die Gemeinde die Ertüchtigung und einen Anbau an der Mauritius-Grundschule, Technik-Updates an der JCS-Gesamtschule sowie eine Erweiterung der Oberstufe. Auch weitere Plätze in einer zweigruppigen Kindertageseinrichtung werden geschaffen.

Eine Möglichkeit zur Erzielung von Erträgen für die Gemeinde stellt die Erschließung und Vermarktung von Baugrundstücken dar. Hier verfügt die Gemeinde aktuell über Baugrundstücke in den Baugebieten Rosenstraße-Nord und schafft weitere Grundstücke im 2. Bauabschnitt des Baugebietes Wohn in Capelle. Eine weitere wichtige Stellschraube ist die Förderung der unterschiedlichen Gewerbe- und Wirtschaftsbereiche. Nordkirchen hat in den vergangenen Jahren bewiesen über ein starkes Rückgrat aus gut geführten, mittelständischen Betrieben zu verfügen. Mit weiteren Gewerbeansiedlungen soll die Gemeinde als Wirtschaftsstandort gestärkt werden und zusätzliche Gewerbesteuererinnahmen generieren. Die Ausweisung weiterer Gewerbeflächen ist daher in Vorbereitung.

Aus touristischer Sicht stellt das Schloss Nordkirchen einen der Hauptanziehungspunkte der Gemeinde dar. Mehr als 500.000 Besucherinnen und Besucher aus der Region werden pro Jahr registriert. Hinzu kommen jährlich rund 500 bis 600 Trauungen. Mit neuen Angeboten wie z. B. einer Augmented-Reality- und Audioguide-App, die interaktive Führungen durch das Schloss ermöglichen wird, sollen weitere Zielgruppen für einen Besuch in Nordkirchen erschlossen werden und so die

Wirtschaftskraft im Bereich Tourismus gestärkt werden. Langfristiges Ziel bleibt es aus Eintagesbesuchen Mehrtagesbesuche zu machen. Wichtigster Baustein der Tourismusförderung bleibt daher, ein größeres Hotel für Nordkirchen zu realisieren. Längere touristische Aufenthalte bedeuten weitere Einnahmen des örtlichen Einzelhandels, höhere Gewerbesteuererinnahmen und eine allgemeine Stärkung der Wirtschaft.

Mit Hilfe dieser genannten und weiterer Investitionen in die Zukunft Nordkirchens möchte die Gemeinde attraktiv für ihre aktuellen und neuen Bürgerinnen und Bürger bleiben und verfügt dank eines wirtschaftlich soliden Handelns in den vergangenen Jahren aktuell noch über einen – wenn auch, wie oben dargestellt, kleiner werdenden – Handlungsspielraum.

#### **I. 4.9 Kennzahlen**

Im Rahmen des Projektes zur Einführung des Neuen Kommunalen Finanzmanagements in NRW ist in Zusammenarbeit der Aufsichtsbehörden, der Kommunen und der Gemeindeprüfungsanstalt als überörtliche Prüfungseinrichtung sowie Vertretern der örtlichen Rechnungsprüfung (VERPA) ein Kennzahlenset zur Analyse des Haushaltes entwickelt worden. Dieses Kennzahlenset ermöglicht die Beurteilung der wirtschaftlichen Lage und des Haushaltes einer Kommune. Es soll die Aufsichtsbehörden dabei unterstützen, Gefährdungen der geordneten Haushaltswirtschaft und Risiken für die Zukunft frühzeitig zu erkennen. Aus diesem Grund soll es zukünftig auch dem standardmäßigen Berichtswesen der Gemeinde zu Grunde liegen.

Die Kennzahlen werden aufgrund der vorliegenden Zahlen der Jahresabschlüsse 2020 bis 2023 berechnet, für die Folgejahre 2024 bis 2026 werden die Planzahlen der Haushaltsplanung 2024 zu Grunde gelegt. Sofern für 2024 bis 2026 keine Plankennzahlen ermittelt werden können, werden die Jahresabschlüsse 2017 bis 2023 dargestellt.

Die folgenden fünf Kennzahlen erläutern die aktuelle Situation der Gemeinde Nordkirchen. Alle weiteren Kennzahlen sind in der Anlage I beigefügt.

## Kennzahlen zum Jahresabschluss

Gemäß dem Kennzahlenset des Innenministeriums

### Aufwandsdeckungsgrad (ADG)

Diese Kennzahl zeigt auf, zu welchem Anteil die ordentlichen Aufwendungen durch ordentliche Erträge gedeckt werden können. Ein finanzielles Gleichgewicht kann nur durch eine vollständige Deckung erreicht werden.

Aufwands- deckungsgrad	2020	2021	2022	2023	2024	2025	2026
	101,26%	120,66%	106,14%	96,59%	85,61%	87,34%	90,30%

Über konsequente Sparmaßnahmen war es gelungen von 2014 an bis zum Jahr 2022 einen Aufwandsdeckungsgrad von über 100 % zu erreichen. Aufgrund des Ukraine-Kriegs, Preissteigerungen und der anhaltend hohen Flüchtlingszahlen ist der Aufwandsdeckungsgrad im Jahr 2023 wieder abgesunken und wird sich in den kommenden Jahren nur auf einem Niveau zwischen 85% und 90% bewegen.

### Eigenkapitalquote 1 (EkQ1)

Die Kennzahl „Eigenkapitalquote 1“ misst den Anteil des Eigenkapitals am gesamten bilanzierten Kapital (Gesamtkapital) auf der Passivseite der kommunalen Bilanz. Die Eigenkapitalquote kann bei einer Gemeinde ein wichtiger Bonitätsindikator sein.

Eigenkapitalquote 1	2017	2018	2019	2020	2021	2022	2023
	27,80%	29,27%	37,96%	37,95%	40,18%	40,73%	39,28%

Die Eigenkapitalquote 1 hatte sich bereits durch die Jahresüberschüsse in den Jahren 2016 und 2018 geringfügig erhöht. In 2019 stieg sie in Folge der Übertragung der Abwasserbeseitigungspflicht auf den Lippeverband und des erneuten positiven Jahresüberschusses deutlich an. In den Jahren 2021 und 2022 stieg die Kennzahl erneut, da das Eigenkapital im Verhältnis zur Bilanzsumme durch den positiven Jahresüberschuss in höherem Maße gestiegen ist. Der Jahresfehlbetrag im Jahr 2023 führt nun erstmals wieder zu einer sinkenden Eigenkapitalquote 1. Die Kennzahl sagt aus, dass nun 39,28 % des Gesamtkapitals über das Eigenkapital gedeckt sind. Es gilt

der Grundsatz, je größer das Eigenkapital im Verhältnis zur Bilanzsumme ist, desto weiter ist eine Kommune von dem gesetzlichen Überschuldungsverbot entfernt.

### **Eigenkapitalquote 2 (EkQ2)**

Die Kennzahl „Eigenkapitalquote 2“ misst den Anteil des „wirtschaftlichen Eigenkapitals“ am gesamten bilanzierten Kapital (Gesamtkapital) auf der Passivseite der kommunalen Bilanz. Weil bei den Gemeinden die Sonderposten als Bilanzposten mit Eigenkapitalcharakter einen wesentlichen Ansatz in der Bilanz darstellen, wird die Wertgröße „Eigenkapital“ um die Sonderposten für Zuwendungen und Beiträge erweitert.

	2017	2018	2019	2020	2021	2022	2023
<b>Eigenkapitalquote 2</b>	59,43%	60,66%	59,41%	61,58%	65,90%	65,30%	63,83%

Durch die Sonderposten verläuft die Eigenkapitalquote 2 anders als die Eigenkapitalquote 1. Unberücksichtigt bleiben die „Erhaltenen Anzahlungen“, welche unter den Verbindlichkeiten dargestellt werden und erst bei Fertigstellung der Anlagen als Sonderposten aktiviert werden können. Sobald die Bau- und Gewerbegebiete endausgebaut sind steigt diese Quote an. Für 2023 läge die Kennzahl dann bei 68,65%.

### **Liquidität 2. Grades**

Die Kennzahl gibt stichtagsbezogen Auskunft über die „kurzfristige Liquidität“ der Gemeinde. Sie zeigt auf, in welchem Umfang die kurzfristigen Verbindlichkeiten zum Bilanzstichtag durch die vorhandenen liquiden Mittel und die kurzfristigen Forderungen gedeckt werden könnte.

	2017	2018	2019	2020	2021	2022	2023
<b>Liquidität 2. Grades</b>	80,83%	53,96%	178,88%	104,20%	483,58%	237,73%	128,81%

Durch die weitgehende Ablösung der Kreditverbindlichkeiten im Jahr 2019 war die Liquidität 2. Grades sprunghaft angestiegen. Die kurzfristigen Verbindlichkeiten könnten auch im 2023 noch vollständig durch die vorhandenen liquiden Mittel und kurzfristigen Forderungen gedeckt werden.

### **Drittfinanzierungsquote (DFQ)**

Die Kennzahl zeigt das Verhältnis zwischen den bilanziellen Abschreibungen und den Erträgen aus der Auflösung von Sonderposten im Haushaltsjahr. Sie gibt einen Hinweis auf die Frage, inwieweit die Erträge aus der Sonderpostenauflösung die Belastung durch Abschreibungen abmildern. Damit wird die Beeinflussung des Werteverzehrs durch die Drittfinanzierung deutlich.

<b>Drittfinanzierungs- quote</b>	<b>2020</b>	<b>2021</b>	<b>2022</b>	<b>2023</b>	<b>2024</b>	<b>2025</b>	<b>2026</b>
	48,06%	48,17%	50,98%	49,74%	47,88%	44,79%	43,32%

Die Drittfinanzierungsquote zeigt die Abhängigkeit der Gemeinde Nordkirchen von Zuschüssen Dritter. Im Jahr 2023 wurden 49,74 % der Abschreibungen durch die Auflösung von Sonderposten gedeckt.

### **Infrastrukturquote (ISQ)**

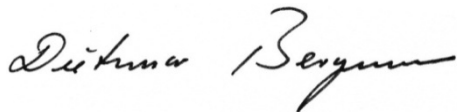
Diese Kennzahl stellt ein Verhältnis zwischen dem Infrastrukturvermögen und dem Gesamtvermögen auf der Aktivseite der Bilanz her. Sie gibt Aufschluss darüber, ob die Höhe des Infrastrukturvermögens den wirtschaftlichen Rahmenbedingungen der Gemeinde entspricht. In Einzelfällen kann es sachgerecht sein, auch die Gebietsgröße der Gemeinde oder andere örtliche Besonderheiten bei der Bewertung dieser Kennzahl zu berücksichtigen.

<b>Infrastrukturquote</b>	<b>2017</b>	<b>2018</b>	<b>2019</b>	<b>2020</b>	<b>2021</b>	<b>2022</b>	<b>2023</b>
	53,34%	52,13%	30,20%	29,84%	29,72%	28,37%	27,54%

Die Infrastrukturquote konnte zunächst bis 2018 durch nachhaltige Investitionen in das Infrastrukturvermögen stabil gehalten werden. Durch die Übertragung der Abwasserbeseitigungspflicht und den damit verbundenen Verkauf des Infrastrukturvermögens bei gleichzeitigem Anstieg der Bilanzsumme war die Infrastrukturquote sprunghaft um fast 22 Prozentpunkte in 2019 gesunken. Durch die Infrastruktur-Anlagen, die sich noch in der Bilanzposition „Anlagen im Bau“ befinden, würde die Quote nach deren Fertigstellung zumindest wieder auf 32,33% ansteigen.

Nordkirchen, 05. November 2024

Bestätigt gem. § 95 Abs. 5 GO NRW



Dietmar Bergmann  
Bürgermeister

Nordkirchen, 05. November 2024

Aufgestellt gem. § 95 Abs. 5 GO NRW



Bernd Tönning  
Kämmerer

## I. Kennzahlen

Kennzahl	Formel	2017	2018	2019	2020	2021	2022	2023	2024	2025	2026
Aufwandsdeckungsgrad	Ordentliche Erträge x 100 / Ordentliche Aufwendungen	101,66%	109,18%	110,20%	101,26%	120,66%	106,14%	96,59%	85,61%	87,34%	90,30%
Eigenkapitalquote	$\frac{\text{Eigenkapital} \times 100}{\text{Bilanzsumme}}$	27,80%	29,27%	37,96%	37,95%	40,18%	40,73%	39,28%	nicht ermittelbar	nicht ermittelbar	nicht ermittelbar
Eigenkapitalquote 2	$\frac{\text{Eigenkapital} + \text{SoPo Zuwendungen/Beiträge} \times 100}{\text{Bilanzsumme}}$	59,43%	60,66%	59,41%	61,58%	65,90%	65,30%	63,83%	nicht ermittelbar	nicht ermittelbar	nicht ermittelbar
Fehlbetragsquote	$\frac{\text{Negatives Jahresergebnis} \times (-100)}{\text{Ausgleichsrücklage} + \text{Allg. Rücklage}}$	0,23%	nicht ermittelbar	nicht ermittelbar	nicht ermittelbar	nicht ermittelbar	nicht ermittelbar	0,92%	10,80%	11,80%	11,75%
Infrastrukturquote	$\frac{\text{Infrastrukturvermögen} \times 100}{\text{Bilanzsumme}}$	53,34%	52,13%	30,20%	29,84%	29,72%	28,36%	27,54%	nicht ermittelbar	nicht ermittelbar	nicht ermittelbar
Abschreibungsintensität	$\frac{\text{Bilanzielle Abschreibungen auf Sachanlagevermögen} \times 100}{\text{ordentliche Aufwendungen}}$	13,95%	13,03%	8,51%	8,73%	8,92%	8,45%	8,19%	7,77%	8,58%	8,86%
Drittfinanzierungsquote	$\frac{\text{Erträge aus der Auflösung von Sonderposten} \times 100}{\text{Bilanzielle Abschreibungen auf Anlagevermögen}}$	47,72%	48,59%	52,96%	48,06%	48,17%	50,98%	49,74%	47,88%	44,79%	43,32%
Investitionsquote (InQ)	$\frac{\text{Bruttoinvestitionen} \times 100}{\text{Abgänge des AV} + \text{Abschreibungen AV}}$	107,16%	83,43%	69,90%	265,55%	223,67%	201,77%	171,46%	nicht ermittelbar	nicht ermittelbar	nicht ermittelbar
Anlagedeckungsgrad 2	$\frac{\text{Eigenkapital} + \text{SoPo Zuwendungen/Beiträge} + \text{langfr. Fremdkapital} \times 100}{\text{Anlagevermögen}}$	82,41%	88,22%	80,46%	78,81%	86,87%	88,75%	87,15%	nicht ermittelbar	nicht ermittelbar	nicht ermittelbar
Dynamischer Verschuldungsgrad	$\frac{\text{Effektivverschuldung} / \text{Sabo aus laufender Verwaltungstätigkeit (FP/FR)}}{\text{Liquide Mittel} + \text{Kurzfristige Forderungen}} \times 100$	16,02	9,04	0,61	18,08	1,81	4,10	-3,03	nicht ermittelbar	nicht ermittelbar	nicht ermittelbar
Liquidität 2, Grades	$\frac{\text{Kurzfristige Verbindlichkeiten} \times 100}{\text{Bilanzsumme}}$	80,83%	53,96%	178,87%	104,20%	483,58%	237,73%	128,81%	nicht ermittelbar	nicht ermittelbar	nicht ermittelbar
Kurzfristige Verbindlichkeitsquote	$\frac{\text{Finanzaufwendungen} \times 100}{\text{Ordentliche Aufwendungen}}$	4,79%	9,17%	7,23%	6,45%	2,27%	4,88%	6,63%	nicht ermittelbar	nicht ermittelbar	nicht ermittelbar
Zinslastquote	$\frac{\text{Finanzaufwendungen} - \text{GewSt-Umlage-Finanzierungsbeiträge} \times 100}{\text{Ordentliche Aufwendungen}}$	1,96%	1,62%	3,91%	0,59%	0,39%	0,37%	0,29%	1,07%	2,67%	3,84%
Netto Steuerquote	$\frac{\text{Finanzaufwendungen} - \text{GewSt-Umlage-Finanzierungsbeiträge} \times 100}{\text{Ordentliche Erträge} - \text{GewSt-Umlage} - \text{Finanzierungsbeiträge Fonds Dt. Einheit}}$	52,20%	53,02%	52,57%	49,38%	49,06%	51,84%	54,27%	54,24%	57,25%	57,72%
Zuwendungsquote	$\frac{\text{Erträge aus Zuwendungen} \times 100}{\text{Ordentliche Erträge}}$	17,22%	18,24%	17,87%	19,95%	17,16%	21,72%	16,19%	17,12%	16,16%	16,12%
Personalintensität 1	$\frac{\text{Personalaufwendungen} \times 100}{\text{Ordentliche Aufwendungen}}$	16,24%	16,71%	16,47%	16,52%	16,01%	15,01%	15,12%	14,84%	15,44%	15,94%
Sach- und Dienstleistungsintensität	$\frac{\text{Aufwendungen für Sach- und Dienstleistungen} \times 100}{\text{Ordentliche Aufwendungen}}$	20,09%	19,80%	26,67%	29,63%	25,90%	24,50%	28,00%	30,12%	29,66%	28,83%
Transferaufwandsquote	$\frac{\text{Transferaufwendungen} \times 100}{\text{Ordentliche Aufwendungen}}$	39,48%	39,41%	37,75%	35,02%	39,50%	39,13%	36,41%	36,25%	37,20%	37,65%
Eigenfinanzierungsquote	$\frac{\text{Ordentliche Erträge} \times 100}{\text{Ordentliche Aufwendungen}}$	101,66%	109,18%	110,20%	101,26%	120,66%	106,14%	96,59%	85,61%	87,34%	90,30%
Steuerfinanzierungsquote	$\frac{\text{Steuererträge} \times 100}{\text{Ordentliche Aufwendungen}}$	53,94%	59,06%	59,18%	50,51%	59,94%	55,80%	53,16%	47,11%	50,68%	52,83%
Personallastquote	$\frac{\text{Personalaufwendungen} \times 100}{\text{Ordentliche Erträge}}$	15,97%	15,31%	14,94%	16,31%	13,27%	14,14%	15,65%	17,34%	17,67%	17,65%
Sachlastquote	$\frac{\text{Aufwendungen für Sach- und Dienstleistungen} \times 100}{\text{Ordentliche Erträge}}$	19,76%	18,13%	24,20%	29,26%	21,46%	23,08%	28,99%	35,18%	33,96%	31,93%
Abschreibungsintensitätsquote	$\frac{\text{Bilanzielle Abschreibungen auf Sachanlagevermögen} \times 100}{\text{Ordentliche Erträge}}$	13,72%	11,94%	7,72%	8,62%	7,39%	7,96%	8,48%	9,08%	9,82%	9,81%
Transferlastquote	$\frac{\text{Transferaufwendungen} \times 100}{\text{Ordentliche Erträge}}$	38,84%	36,10%	34,26%	34,58%	32,74%	36,87%	37,70%	42,35%	42,60%	41,70%
Zinsintensität	$\frac{\text{Finanzaufwendungen} \times 100}{\text{Ordentliche Erträge}}$	1,83%	1,49%	3,55%	0,58%	0,32%	0,35%	0,30%	1,25%	3,06%	4,25%

## **5. Teilergebnisrechnungen**

### **Teilfinanzrechnungen**

## Jahresabschluss 2023

### Teilergebnisrechnung Produkt 010101 Politische Gremien

Gemeinde Nordkirchen

Nr.	Bezeichnung	Ergebnis 2022	Fortg. Ansatz 2023	davon EÜ aus dem Vorjahr	Ergebnis 2023	Vergl. Fortg. Ansatz- Ergebnis	EÜ in das Folgejahr
<b>02</b>	<b>+ Zuwendungen und allgemeine Umlagen</b>	<b>262,50</b>	<b>0,00</b>	<b>0,00</b>	<b>1.617,00</b>	<b>1.617,00</b>	<b>0,00</b>
416401	Ertr.a.d. Aufl.v. SoPo. a. Zuweisg v.sonst.öff.Ber	262,50	0,00	0,00	1.617,00	1.617,00	0,00
<b>10</b>	<b>= Ordentliche Erträge</b>	<b>262,50</b>	<b>0,00</b>	<b>0,00</b>	<b>1.617,00</b>	<b>1.617,00</b>	<b>0,00</b>
<b>11</b>	<b>- Personalaufwendungen</b>	<b>-18.573,79</b>	<b>-29.900,00</b>	<b>0,00</b>	<b>-10.440,76</b>	<b>19.459,24</b>	<b>0,00</b>
<b>13</b>	<b>- Aufw. für Sach- und Dienstleistungen</b>	<b>-15.064,80</b>	<b>-4.400,00</b>	<b>0,00</b>	<b>-3.613,13</b>	<b>786,87</b>	<b>0,00</b>
525503	Unterhg./Inst. Betr.und Gesch.Ausstattung	0,00	0,00	0,00	-25,99	-25,99	0,00
525603	Geringwertige Wirtschaftsgüter (GWG) ab 2020	-12.231,41	-2.000,00	0,00	-902,50	1.097,50	0,00
527902	Software	-2.446,64	-2.400,00	0,00	-2.684,64	-284,64	0,00
527905	fremde EDV-Dienstleistg.	-386,75	0,00	0,00	0,00	0,00	0,00
<b>14</b>	<b>- Bilanzielle Abschreibungen</b>	<b>-1.181,67</b>	<b>-1.500,00</b>	<b>0,00</b>	<b>-1.418,00</b>	<b>82,00</b>	<b>0,00</b>
<b>16</b>	<b>- Sonstige ordentliche Aufwendungen</b>	<b>-158.228,33</b>	<b>-177.600,00</b>	<b>0,00</b>	<b>-158.915,63</b>	<b>18.684,37</b>	<b>0,00</b>
541212	Reisekosten	0,00	-800,00	0,00	0,00	800,00	0,00
542931	Aufwendungen Rat, Ausschüsse, Fraktionen etc.	-151.375,70	-170.000,00	0,00	-152.035,00	17.965,00	0,00
544101	Versicherungsbeiträge (ohne Gebäude)	-448,63	-500,00	0,00	-448,63	51,37	0,00
544105	Beiträge zur Unfallversicherung	-644,00	-800,00	0,00	-672,00	128,00	0,00
549201	Fraktionszuwendungen	-5.760,00	-5.500,00	0,00	-5.760,00	-260,00	0,00
<b>17</b>	<b>= Ordentliche Aufwendungen</b>	<b>-193.048,59</b>	<b>-213.400,00</b>	<b>0,00</b>	<b>-174.387,52</b>	<b>39.012,48</b>	<b>0,00</b>
<b>18</b>	<b>= Ordentliches Ergebnis (Z. 10+17)</b>	<b>-192.786,09</b>	<b>-213.400,00</b>	<b>0,00</b>	<b>-172.770,52</b>	<b>40.629,48</b>	<b>0,00</b>
<b>21</b>	<b>= Finanzergebnis (Z. 19+20)</b>	<b>0,00</b>	<b>0,00</b>	<b>0,00</b>	<b>0,00</b>	<b>0,00</b>	<b>0,00</b>
<b>22</b>	<b>= Ergebnis der lfd. Verw.tätigkeit (Z. 18+21)</b>	<b>-192.786,09</b>	<b>-213.400,00</b>	<b>0,00</b>	<b>-172.770,52</b>	<b>40.629,48</b>	<b>0,00</b>
<b>25</b>	<b>= Außerordentliches Ergebnis (Z. 23+24)</b>	<b>0,00</b>	<b>0,00</b>	<b>0,00</b>	<b>0,00</b>	<b>0,00</b>	<b>0,00</b>
<b>26</b>	<b>= Ergebnis - vor Berücksich-tigung der intern. Leis-tungsbez. (Z. 22+25)</b>	<b>-192.786,09</b>	<b>-213.400,00</b>	<b>0,00</b>	<b>-172.770,52</b>	<b>40.629,48</b>	<b>0,00</b>
<b>29</b>	<b>Ergebnis ( Z.26,27,28)</b>	<b>-192.786,09</b>	<b>-213.400,00</b>	<b>0,00</b>	<b>-172.770,52</b>	<b>40.629,48</b>	<b>0,00</b>

## Jahresabschluss 2023

### JA Teilfinanzplan Produkt 010101 Politische Gremien

Gemeinde Nordkirchen

Nr.	Bezeichnung	Ergebnis 2022	Fortg. Ansatz 2023	davon EÜ aus dem Vorjahr	Ergebnis 2023	Vergl. Fortg. Ansatz-Ergebnis	EÜ in das Folgejahr
	<b>Investitionstätigkeit Einzahlungen</b>						
<b>06</b>	<b>Summe (invest. Einzahlungen) Auszahlungen</b>	<b>0,00</b>	<b>0,00</b>	<b>0,00</b>	<b>0,00</b>	<b>0,00</b>	<b>0,00</b>
12	Sonstige Investitionsauszahlungen	-7.090,02	0,00	0,00	0,00	0,00	0,00
<b>13</b>	<b>Summe: (invest. Auszahlungen)</b>	<b>-7.090,02</b>	<b>0,00</b>	<b>0,00</b>	<b>0,00</b>	<b>0,00</b>	<b>0,00</b>
<b>14</b>	<b>Saldo: der Investitionstätigkeit (Einzahlungen ./. Auszahlungen)</b>	<b>-7.090,02</b>	<b>0,00</b>	<b>0,00</b>	<b>0,00</b>	<b>0,00</b>	<b>0,00</b>

## Jahresabschluss 2023

### Investitionen Produkt 010101 Politische Gremien

Gemeinde Nordkirchen

	Jahres- ergebnis 2022	Fortg. Ansatz mit HH-Resten 2023	davon EÜ aus dem Vorjahr	Jahres- ergebnis 2023	Vergl. Fortg. Ansatz-Ergebnis 2023	Übertragene Ermächtigungen
<b>1. oberhalb der Wertgrenze</b>						
INV2100003 Digitale Ratsarbeit	-7.090,02	0,00	0,00	0,00	0,00	0,00
290000 - Sonstige Investitionsauszahlungen	-7.090,02	0,00	0,00	0,00	0,00	0,00
<b>Summe</b>	<b>-7.090,02</b>	<b>0,00</b>	<b>0,00</b>	<b>0,00</b>	<b>0,00</b>	<b>0,00</b>

## Jahresabschluss 2023

### Teilergebnisrechnung Produkt 010102 Verwaltungsleitung

Gemeinde Nordkirchen

Nr.	Bezeichnung	Ergebnis 2022	Fortg. Ansatz 2023	davon EÜ aus dem Vorjahr	Ergebnis 2023	Vergl. Fortg. Ansatz-Ergebnis	EÜ in das Folgejahr
10	= Ordentliche Erträge	0,00	0,00	0,00	0,00	0,00	0,00
11	- Personalaufwendungen	-205.945,77	-187.000,00	0,00	-221.373,08	-34.373,08	0,00
13	- Aufw. für Sach- und Dienstleistungen	-3.568,88	-3.800,00	0,00	-3.834,71	-34,71	0,00
529101	Sonst. Aufwendungen für Dienstleistungen	-3.568,88	-3.800,00	0,00	-3.834,71	-34,71	0,00
16	- Sonstige ordentliche Aufwendungen	-6.006,99	-43.300,00	0,00	-8.573,14	34.726,86	0,00
543103	Prüfungs- u. Beratungsgebühren	-3.714,99	-31.000,00	0,00	-6.500,98	24.499,02	0,00
543104	Sachverständigen-, Gerichts- u. ähnl. Kosten	0,00	-10.000,00	0,00	0,00	10.000,00	0,00
549101	Verfügungsmittel Bürgermeister	-2.292,00	-2.300,00	0,00	-2.072,16	227,84	0,00
17	= Ordentliche Aufwendungen	-215.521,64	-234.100,00	0,00	-233.780,93	319,07	0,00
18	= Ordentliches Ergebnis (Z. 10+17)	-215.521,64	-234.100,00	0,00	-233.780,93	319,07	0,00
21	= Finanzergebnis (Z. 19+20)	0,00	0,00	0,00	0,00	0,00	0,00
22	= Ergebnis der lfd. Verw.tätigkeit (Z. 18+21)	-215.521,64	-234.100,00	0,00	-233.780,93	319,07	0,00
25	= Außerordentliches Ergebnis (Z. 23+24)	0,00	0,00	0,00	0,00	0,00	0,00
26	= Ergebnis - vor Berücksichtigung der intern. Leistungsbez. (Z. 22+25)	-215.521,64	-234.100,00	0,00	-233.780,93	319,07	0,00
29	Ergebnis ( Z.26,27,28)	-215.521,64	-234.100,00	0,00	-233.780,93	319,07	0,00

## Jahresabschluss 2023

### JA Teilfinanzplan Produkt 010102 Verwaltungsleitung

Gemeinde Nordkirchen

Nr.	Bezeichnung	Ergebnis 2022	Fortg. Ansatz 2023	davon EÜ aus dem Vorjahr	Ergebnis 2023	Vergl. Fortg. Ansatz- Ergebnis	EÜ in das Folgejahr
	<b>Investitionstätigkeit Einzahlungen</b>						
<b>06</b>	<b>Summe (invest. Einzahlungen) Auszahlungen</b>	<b>0,00</b>	<b>0,00</b>	<b>0,00</b>	<b>0,00</b>	<b>0,00</b>	<b>0,00</b>
<b>13</b>	<b>Summe: (invest. Auszahlungen)</b>	<b>0,00</b>	<b>0,00</b>	<b>0,00</b>	<b>0,00</b>	<b>0,00</b>	<b>0,00</b>
<b>14</b>	<b>Saldo: der Investitionstätigkeit (Einzahlungen ./. Auszahlungen)</b>	<b>0,00</b>	<b>0,00</b>	<b>0,00</b>	<b>0,00</b>	<b>0,00</b>	<b>0,00</b>

## Jahresabschluss 2023

### Teilergebnisrechnung Produkt 010201 Gleichstellung von Mann und Frau

Gemeinde Nordkirchen

Nr.	Bezeichnung	Ergebnis 2022	Fortg. Ansatz 2023	davon EÜ aus dem Vorjahr	Ergebnis 2023	Vergl. Fortg. Ansatz-Ergebnis	EÜ in das Folgejahr
<b>05</b>	<b>+ Privatrechtliche Leistungsentgelte</b>	<b>1.475,20</b>	<b>600,00</b>	<b>0,00</b>	<b>0,00</b>	<b>-600,00</b>	<b>0,00</b>
446113	Eintrittsgelder kulturelle Veranstaltungen	1.475,20	600,00	0,00	0,00	-600,00	0,00
<b>07</b>	<b>+ Sonstige ordentliche Erträge</b>	<b>21,36</b>	<b>0,00</b>	<b>0,00</b>	<b>0,00</b>	<b>0,00</b>	<b>0,00</b>
459101	Andere sonstige ordentliche Erträge	21,36	0,00	0,00	0,00	0,00	0,00
<b>10</b>	<b>= Ordentliche Erträge</b>	<b>1.496,56</b>	<b>600,00</b>	<b>0,00</b>	<b>0,00</b>	<b>-600,00</b>	<b>0,00</b>
<b>11</b>	<b>- Personalaufwendungen</b>	<b>-8.168,01</b>	<b>-8.700,00</b>	<b>0,00</b>	<b>-8.670,46</b>	<b>29,54</b>	<b>0,00</b>
<b>15</b>	<b>- Transferaufwendungen</b>	<b>0,00</b>	<b>-100,00</b>	<b>0,00</b>	<b>0,00</b>	<b>100,00</b>	<b>0,00</b>
531811	Zuschüsse kulturelle Veranstaltungen	0,00	-100,00	0,00	0,00	100,00	0,00
<b>16</b>	<b>- Sonstige ordentliche Aufwendungen</b>	<b>-1.563,27</b>	<b>-1.000,00</b>	<b>0,00</b>	<b>-75,77</b>	<b>924,23</b>	<b>0,00</b>
541105	Gleichstellungsbeauftragte	-1.563,27	-1.000,00	0,00	-75,77	924,23	0,00
<b>17</b>	<b>= Ordentliche Aufwendungen</b>	<b>-9.731,28</b>	<b>-9.800,00</b>	<b>0,00</b>	<b>-8.746,23</b>	<b>1.053,77</b>	<b>0,00</b>
<b>18</b>	<b>= Ordentliches Ergebnis (Z. 10+17)</b>	<b>-8.234,72</b>	<b>-9.200,00</b>	<b>0,00</b>	<b>-8.746,23</b>	<b>453,77</b>	<b>0,00</b>
<b>21</b>	<b>= Finanzergebnis (Z. 19+20)</b>	<b>0,00</b>	<b>0,00</b>	<b>0,00</b>	<b>0,00</b>	<b>0,00</b>	<b>0,00</b>
<b>22</b>	<b>= Ergebnis der lfd. Verw.tätigkeit (Z. 18+21)</b>	<b>-8.234,72</b>	<b>-9.200,00</b>	<b>0,00</b>	<b>-8.746,23</b>	<b>453,77</b>	<b>0,00</b>
<b>25</b>	<b>= Außerordentliches Ergebnis (Z. 23+24)</b>	<b>0,00</b>	<b>0,00</b>	<b>0,00</b>	<b>0,00</b>	<b>0,00</b>	<b>0,00</b>
<b>26</b>	<b>= Ergebnis - vor Berücksichtigung der intern. Leistungsbez. (Z. 22+25)</b>	<b>-8.234,72</b>	<b>-9.200,00</b>	<b>0,00</b>	<b>-8.746,23</b>	<b>453,77</b>	<b>0,00</b>
<b>29</b>	<b>Ergebnis ( Z.26,27,28)</b>	<b>-8.234,72</b>	<b>-9.200,00</b>	<b>0,00</b>	<b>-8.746,23</b>	<b>453,77</b>	<b>0,00</b>

## Jahresabschluss 2023

### JA Teilfinanzplan Produkt 010201 Gleichstellung von Mann und Frau

Gemeinde Nordkirchen

Nr.	Bezeichnung	Ergebnis 2022	Fortg. Ansatz 2023	davon EÜ aus dem Vorjahr	Ergebnis 2023	Vergl. Fortg. Ansatz-Ergebnis	EÜ in das Folgejahr
	<b>Investitionstätigkeit Einzahlungen</b>						
<b>06</b>	<b>Summe (invest. Einzahlungen) Auszahlungen</b>	<b>0,00</b>	<b>0,00</b>	<b>0,00</b>	<b>0,00</b>	<b>0,00</b>	<b>0,00</b>
<b>13</b>	<b>Summe: (invest. Auszahlungen)</b>	<b>0,00</b>	<b>0,00</b>	<b>0,00</b>	<b>0,00</b>	<b>0,00</b>	<b>0,00</b>
<b>14</b>	<b>Saldo: der Investitionstätigkeit (Einzahlungen ./. Auszahlungen)</b>	<b>0,00</b>	<b>0,00</b>	<b>0,00</b>	<b>0,00</b>	<b>0,00</b>	<b>0,00</b>

## Jahresabschluss 2023

### Teilergebnisrechnung Produkt 010301 Personalrat

Gemeinde Nordkirchen

Nr.	Bezeichnung	Ergebnis 2022	Fortg. Ansatz 2023	davon EÜ aus dem Vorjahr	Ergebnis 2023	Vergl. Fortg. Ansatz- Ergebnis	EÜ in das Folgejahr
10	= Ordentliche Erträge	0,00	0,00	0,00	0,00	0,00	0,00
11	- Personalaufwendungen	-1.505,10	-1.200,00	0,00	-214,56	985,44	0,00
16	- Sonstige ordentliche Aufwendungen	-1.100,00	-1.100,00	0,00	-1.100,00	0,00	0,00
541103	Aufwendungen für Personalrat	-100,00	-100,00	0,00	-100,00	0,00	0,00
549902	Förderung der Betriebsgemeinschaft	-1.000,00	-1.000,00	0,00	-1.000,00	0,00	0,00
17	= Ordentliche Aufwendungen	-2.605,10	-2.300,00	0,00	-1.314,56	985,44	0,00
18	= Ordentliches Ergebnis (Z. 10+17)	-2.605,10	-2.300,00	0,00	-1.314,56	985,44	0,00
21	= Finanzergebnis (Z. 19+20)	0,00	0,00	0,00	0,00	0,00	0,00
22	= Ergebnis der lfd. Verw.tätigkeit (Z. 18+21)	-2.605,10	-2.300,00	0,00	-1.314,56	985,44	0,00
25	= Außerordentliches Ergebnis (Z. 23+24)	0,00	0,00	0,00	0,00	0,00	0,00
26	= Ergebnis - vor Berücksich-tigung der intern. Leis-tungsbez. (Z. 22+25)	-2.605,10	-2.300,00	0,00	-1.314,56	985,44	0,00
29	Ergebnis ( Z.26,27,28)	-2.605,10	-2.300,00	0,00	-1.314,56	985,44	0,00

## Jahresabschluss 2023

### JA Teilfinanzplan Produkt 010301 Personalrat

Gemeinde Nordkirchen

Nr.	Bezeichnung	Ergebnis 2022	Fortg. Ansatz 2023	davon EÜ aus dem Vorjahr	Ergebnis 2023	Vergl. Fortg. Ansatz-Ergebnis	EÜ in das Folgejahr
	<b>Investitionstätigkeit Einzahlungen</b>						
<b>06</b>	<b>Summe (invest. Einzahlungen) Auszahlungen</b>	<b>0,00</b>	<b>0,00</b>	<b>0,00</b>	<b>0,00</b>	<b>0,00</b>	<b>0,00</b>
<b>13</b>	<b>Summe: (invest. Auszahlungen)</b>	<b>0,00</b>	<b>0,00</b>	<b>0,00</b>	<b>0,00</b>	<b>0,00</b>	<b>0,00</b>
<b>14</b>	<b>Saldo: der Investitionstätigkeit (Einzahlungen ./. Auszahlungen)</b>	<b>0,00</b>	<b>0,00</b>	<b>0,00</b>	<b>0,00</b>	<b>0,00</b>	<b>0,00</b>

## Jahresabschluss 2023

Teilergebnisrechnung Produkt 010401 Zentrale Dienste							
Gemeinde Nordkirchen							
Nr.	Bezeichnung	Ergebnis 2022	Fortg. Ansatz 2023	davon EÜ aus dem Vorjahr	Ergebnis 2023	Vergl. Fortg. Ansatz- Ergebnis	EÜ in das Folgejahr
<b>02</b>	<b>+ Zuwendungen und allgemeine Umlagen</b>	<b>12.839,40</b>	<b>4.000,00</b>	<b>0,00</b>	<b>4.298,40</b>	<b>298,40</b>	<b>0,00</b>
414101	Zuweisg v. Land lfd. Zwecke	8.580,00	0,00	0,00	0,00	0,00	0,00
416101	Ertr.a.d. Aufl.v. SoPo. a. Zuweisg v. Land	2.444,40	2.400,00	0,00	2.444,40	44,40	0,00
416401	Ertr.a.d. Aufl.v. SoPo. a. Zuweisg v.sonst.öff.Ber	1.815,00	1.600,00	0,00	1.854,00	254,00	0,00
<b>05</b>	<b>+ Privatrechtliche Leistungsentgelte</b>	<b>10.155,72</b>	<b>3.500,00</b>	<b>0,00</b>	<b>5.432,88</b>	<b>1.932,88</b>	<b>0,00</b>
441104	Nutzungsentgelte (privat)	2.250,00	0,00	0,00	0,00	0,00	0,00
442104	Erträge aus Verkäufen (privat)	2.349,92	0,00	0,00	2.266,00	2.266,00	0,00
446104	Erstattung Versicherungsbeiträge	0,00	0,00	0,00	182,36	182,36	0,00
446116	Erstattung von natürlichen Personen	5.555,80	3.500,00	0,00	2.984,52	-515,48	0,00
<b>06</b>	<b>+ Kostenerstattungen und Kostenumlagen</b>	<b>0,00</b>	<b>100,00</b>	<b>0,00</b>	<b>526,84</b>	<b>426,84</b>	<b>0,00</b>
448812	Kostenerstattung Sachkosten	0,00	100,00	0,00	526,84	426,84	0,00
<b>07</b>	<b>+ Sonstige ordentliche Erträge</b>	<b>1.999,81</b>	<b>1.600,00</b>	<b>0,00</b>	<b>28.941,67</b>	<b>27.341,67</b>	<b>0,00</b>
456502	Weitere sonstige ordentliche Erträge	1.999,81	1.600,00	0,00	1.795,00	195,00	0,00
458103	Erträge aus Anlagenabgang Sonderposten	0,00	0,00	0,00	27.146,67	27.146,67	0,00
<b>10</b>	<b>= Ordentliche Erträge</b>	<b>24.994,93</b>	<b>9.200,00</b>	<b>0,00</b>	<b>39.199,79</b>	<b>29.999,79</b>	<b>0,00</b>
<b>11</b>	<b>- Personalaufwendungen</b>	<b>-106.082,67</b>	<b>-123.900,00</b>	<b>0,00</b>	<b>-124.937,71</b>	<b>-1.037,71</b>	<b>0,00</b>
<b>13</b>	<b>- Aufw. für Sach- und Dienstleistungen</b>	<b>-51.730,21</b>	<b>-165.800,00</b>	<b>0,00</b>	<b>-81.516,50</b>	<b>84.283,50</b>	<b>0,00</b>
521130	Unterhaltung Außenanlagen bei Gebäuden	-1.564,95	0,00	0,00	0,00	0,00	0,00
525101	Unterhaltung von PKW/LKW (Kraftstoff)	-2.963,25	-2.000,00	0,00	-2.357,64	-357,64	0,00
525102	Instandsetzung von Pkw / Lkw (Inspektionen)	-1.525,56	-1.300,00	0,00	-2.398,12	-1.098,12	0,00
525503	Unterhg./Inst. Betr.und Gesch.Ausstattung	-10.312,50	-31.500,00	0,00	-19.024,41	12.475,59	0,00
525603	Geringwertige Wirtschaftsgüter (GWG) ab 2020	-11.278,96	-39.000,00	0,00	-17.339,53	21.660,47	0,00
527901	Wartung Hardware	-853,23	0,00	0,00	0,00	0,00	0,00
527902	Software	-1.348,40	-10.000,00	0,00	-5.328,96	4.671,04	0,00
527905	fremde EDV-Dienstleistg.	-4.664,55	-45.000,00	0,00	-8.391,53	36.608,47	0,00
527952	Empfänge, Bewirtungen, Repräsentationen	-17.218,81	-17.000,00	0,00	-23.818,84	-6.818,84	0,00
529101	Sonst. Aufwendungen für Dienstleistungen	0,00	-20.000,00	0,00	-2.857,47	17.142,53	0,00
<b>14</b>	<b>- Bilanzielle Abschreibungen</b>	<b>-14.246,19</b>	<b>-15.300,00</b>	<b>0,00</b>	<b>-14.601,84</b>	<b>698,16</b>	<b>0,00</b>
<b>16</b>	<b>- Sonstige ordentliche Aufwendungen</b>	<b>-158.609,84</b>	<b>-144.400,00</b>	<b>0,00</b>	<b>-133.148,01</b>	<b>11.251,99</b>	<b>0,00</b>
541204	Arbeitsmedizin, Sicherheitstechnik, Schutzimpf.	0,00	-2.500,00	0,00	-7.930,69	-5.430,69	0,00
542203	Miete technische Anlagen	0,00	0,00	0,00	-1.008,11	-1.008,11	0,00
542301	lfd.Leistungen aus Leasingverträgen	-15.634,31	-11.000,00	0,00	-15.010,45	-4.010,45	0,00
543101	Bürobedarf	-14.465,85	-21.200,00	0,00	-7.899,39	13.300,61	0,00
543102	Fachliteratur, Zeitschriften, Bekanntmachungen	-10.549,06	-12.500,00	0,00	-9.873,86	2.626,14	0,00
543108	Postgebühren	-28.462,82	-26.000,00	0,00	-20.800,04	5.199,96	0,00
543109	Fernmeldegebühren	-13.966,78	0,00	0,00	-2.139,95	-2.139,95	0,00
543110	Rundfunkgebühren	-587,52	-600,00	0,00	-587,52	12,48	0,00
543122	Beitrag Vereine und Verbände	-9.711,04	-9.800,00	0,00	-9.884,15	-84,15	0,00
543150	Sonst. Geschäftsaufwendungen	-1.904,95	0,00	0,00	0,00	0,00	0,00
544101	Versicherungsbeiträge (ohne Gebäude)	-30.541,43	-32.000,00	0,00	-31.945,28	54,72	0,00
544102	Kfz-Versicherungsbeiträge	-940,72	-1.000,00	0,00	-940,72	59,28	0,00
544103	Kfz-Steuer	-236,00	-300,00	0,00	-236,00	64,00	0,00
544104	Schadensfälle	0,00	0,00	0,00	-500,00	-500,00	0,00
544105	Beiträge zur Unfallversicherung	-22.290,79	-22.500,00	0,00	-24.252,00	-1.752,00	0,00
548400	Aufwendungen für Corona	-8.998,25	-5.000,00	0,00	0,00	5.000,00	0,00
549992	Periodenfremde Aufwendungen	-320,32	0,00	0,00	-139,85	-139,85	0,00
<b>17</b>	<b>= Ordentliche Aufwendungen</b>	<b>-330.668,91</b>	<b>-449.400,00</b>	<b>0,00</b>	<b>-354.204,06</b>	<b>95.195,94</b>	<b>0,00</b>
<b>18</b>	<b>= Ordentliches Ergebnis (Z. 10+17)</b>	<b>-305.673,98</b>	<b>-440.200,00</b>	<b>0,00</b>	<b>-315.004,27</b>	<b>125.195,73</b>	<b>0,00</b>
<b>21</b>	<b>= Finanzergebnis (Z. 19+20)</b>	<b>0,00</b>	<b>0,00</b>	<b>0,00</b>	<b>0,00</b>	<b>0,00</b>	<b>0,00</b>
<b>22</b>	<b>= Ergebnis der lfd. Verw.tätigkeit (Z. 18+21)</b>	<b>-305.673,98</b>	<b>-440.200,00</b>	<b>0,00</b>	<b>-315.004,27</b>	<b>125.195,73</b>	<b>0,00</b>

## Jahresabschluss 2023

### Teilergebnisrechnung Produkt 010401 Zentrale Dienste

Gemeinde Nordkirchen

Nr.	Bezeichnung	Ergebnis 2022	Fortg. Ansatz 2023	davon EÜ aus dem Vorjahr	Ergebnis 2023	Vergl. Fortg. Ansatz-Ergebnis	EÜ in das Folgejahr
<b>23</b>	<b>+ Außerordentliche Erträge</b>	<b>8.998,25</b>	<b>0,00</b>	<b>0,00</b>	<b>0,00</b>	<b>0,00</b>	<b>0,00</b>
491110	CIG Aufwendungen Corona	-8.998,25	0,00	0,00	0,00	0,00	0,00
<b>25</b>	<b>= Außerordentliches Ergebnis (Z. 23+24)</b>	<b>8.998,25</b>	<b>0,00</b>	<b>0,00</b>	<b>0,00</b>	<b>0,00</b>	<b>0,00</b>
<b>26</b>	<b>= Ergebnis - vor Berücksichtigung der intern. Leistungsbez. (Z. 22+25)</b>	<b>-296.675,73</b>	<b>-440.200,00</b>	<b>0,00</b>	<b>-315.004,27</b>	<b>125.195,73</b>	<b>0,00</b>
<b>28</b>	<b>- Aufwendungen aus internen Leistungsbeziehungen</b>	<b>-41.697,32</b>	<b>-39.000,00</b>	<b>0,00</b>	<b>-50.821,08</b>	<b>-11.821,08</b>	<b>0,00</b>
581101	Aufw. iLv Bauhof	-41.697,32	-39.000,00	0,00	-50.821,08	-11.821,08	0,00
<b>29</b>	<b>Ergebnis ( Z.26,27,28)</b>	<b>-338.373,05</b>	<b>-479.200,00</b>	<b>0,00</b>	<b>-365.825,35</b>	<b>113.374,65</b>	<b>0,00</b>

## Jahresabschluss 2023

### JA Teilfinanzplan Produkt 010401 Zentrale Dienste

Gemeinde Nordkirchen

Nr.	Bezeichnung	Ergebnis 2022	Fortg. Ansatz 2023	davon EÜ aus dem Vorjahr	Ergebnis 2023	Vergl. Fortg. Ansatz-Ergebnis	EÜ in das Folgejahr
	<b>Investitionstätigkeit Einzahlungen</b>						
<b>06</b>	<b>Summe (invest. Einzahlungen) Auszahlungen</b>	<b>0,00</b>	<b>0,00</b>	<b>0,00</b>	<b>0,00</b>	<b>0,00</b>	<b>0,00</b>
09	für den Erwerb von beweglichem Anlagevermögen	-4.560,36	-34.300,00	-12.300,00	-28.272,07	6.027,93	-6.000,00
<b>13</b>	<b>Summe: (invest. Auszahlungen)</b>	<b>-4.560,36</b>	<b>-34.300,00</b>	<b>-12.300,00</b>	<b>-28.272,07</b>	<b>6.027,93</b>	<b>-6.000,00</b>
<b>14</b>	<b>Saldo: der Investitionstätigkeit (Einzahlungen ./. Auszahlungen)</b>	<b>-4.560,36</b>	<b>-34.300,00</b>	<b>-12.300,00</b>	<b>-28.272,07</b>	<b>6.027,93</b>	<b>-6.000,00</b>

## Jahresabschluss 2023

### Investitionen Produkt 010401 Zentrale Dienste

Gemeinde Nordkirchen

	Jahres- ergebnis 2022	Fortg. Ansatz mit HH-Resten 2023	davon EÜ aus dem Vorjahr	Jahres- ergebnis 2023	Vergl. Fortg. Ansatz-Ergebnis 2023	Übertragene Ermächtigungen
<b>1. oberhalb der Wertgrenze</b>						
INV1600001 BGA Verwaltungsgebäude	-4.560,36	-34.300,00	0,00	-28.272,07	-6.027,93	0,00
260000 - Auszahlungen für den Erwerb von beweglichem Anlagevermögen	-4.560,36	-34.300,00	0,00	-28.272,07	-6.027,93	0,00
<b>Summe</b>	<b>-4.560,36</b>	<b>-34.300,00</b>	<b>0,00</b>	<b>-28.272,07</b>	<b>-6.027,93</b>	<b>0,00</b>

## Jahresabschluss 2023

### Teilergebnisrechnung Produkt 010501 Öffentlichkeitsarbeit

Gemeinde Nordkirchen

Nr.	Bezeichnung	Ergebnis 2022	Fortg. Ansatz 2023	davon EÜ aus dem Vorjahr	Ergebnis 2023	Vergl. Fortg. Ansatz-Ergebnis	EÜ in das Folgejahr
<b>05</b>	<b>+ Privatrechtliche Leistungsentgelte</b>	<b>1.800,00</b>	<b>1.400,00</b>	<b>0,00</b>	<b>2.200,00</b>	<b>800,00</b>	<b>0,00</b>
441104	Nutzungsentgelte (privat)	1.800,00	1.400,00	0,00	2.200,00	800,00	0,00
<b>10</b>	<b>= Ordentliche Erträge</b>	<b>1.800,00</b>	<b>1.400,00</b>	<b>0,00</b>	<b>2.200,00</b>	<b>800,00</b>	<b>0,00</b>
<b>11</b>	<b>- Personalaufwendungen</b>	<b>-49.869,06</b>	<b>-52.200,00</b>	<b>0,00</b>	<b>-57.696,00</b>	<b>-5.496,00</b>	<b>0,00</b>
<b>13</b>	<b>- Aufw. für Sach- und Dienstleistungen</b>	<b>-756,40</b>	<b>-8.000,00</b>	<b>0,00</b>	<b>-47,60</b>	<b>7.952,40</b>	<b>0,00</b>
527905	fremde EDV-Dienstleistg.	-756,40	-8.000,00	0,00	-47,60	7.952,40	0,00
<b>14</b>	<b>- Bilanzielle Abschreibungen</b>	<b>-46,33</b>	<b>0,00</b>	<b>0,00</b>	<b>0,00</b>	<b>0,00</b>	<b>0,00</b>
<b>16</b>	<b>- Sonstige ordentliche Aufwendungen</b>	<b>-6.198,47</b>	<b>-13.000,00</b>	<b>0,00</b>	<b>-18.562,76</b>	<b>-5.562,76</b>	<b>0,00</b>
543113	Öffentlichkeitsarbeit	-5.023,14	-7.000,00	0,00	-16.200,06	-9.200,06	0,00
543128	Ehrungen, Jubiläen, Nachrufe, Kranzsp.f.Bürger	-1.175,33	-6.000,00	0,00	-2.362,70	3.637,30	0,00
<b>17</b>	<b>= Ordentliche Aufwendungen</b>	<b>-56.870,26</b>	<b>-73.200,00</b>	<b>0,00</b>	<b>-76.306,36</b>	<b>-3.106,36</b>	<b>0,00</b>
<b>18</b>	<b>= Ordentliches Ergebnis (Z. 10+17)</b>	<b>-55.070,26</b>	<b>-71.800,00</b>	<b>0,00</b>	<b>-74.106,36</b>	<b>-2.306,36</b>	<b>0,00</b>
<b>21</b>	<b>= Finanzergebnis (Z. 19+20)</b>	<b>0,00</b>	<b>0,00</b>	<b>0,00</b>	<b>0,00</b>	<b>0,00</b>	<b>0,00</b>
<b>22</b>	<b>= Ergebnis der lfd. Verw.tätigkeit (Z. 18+21)</b>	<b>-55.070,26</b>	<b>-71.800,00</b>	<b>0,00</b>	<b>-74.106,36</b>	<b>-2.306,36</b>	<b>0,00</b>
<b>25</b>	<b>= Außerordentliches Ergebnis (Z. 23+24)</b>	<b>0,00</b>	<b>0,00</b>	<b>0,00</b>	<b>0,00</b>	<b>0,00</b>	<b>0,00</b>
<b>26</b>	<b>= Ergebnis - vor Berücksichtigung der intern. Leistungsbez. (Z. 22+25)</b>	<b>-55.070,26</b>	<b>-71.800,00</b>	<b>0,00</b>	<b>-74.106,36</b>	<b>-2.306,36</b>	<b>0,00</b>
<b>29</b>	<b>Ergebnis ( Z.26,27,28)</b>	<b>-55.070,26</b>	<b>-71.800,00</b>	<b>0,00</b>	<b>-74.106,36</b>	<b>-2.306,36</b>	<b>0,00</b>

## Jahresabschluss 2023

### JA Teilfinanzplan Produkt 010501 Öffentlichkeitsarbeit

Gemeinde Nordkirchen

Nr.	Bezeichnung	Ergebnis 2022	Fortg. Ansatz 2023	davon EÜ aus dem Vorjahr	Ergebnis 2023	Vergl. Fortg. Ansatz-Ergebnis	EÜ in das Folgejahr
	<b>Investitionstätigkeit Einzahlungen</b>						
<b>06</b>	<b>Summe (invest. Einzahlungen) Auszahlungen</b>	<b>0,00</b>	<b>0,00</b>	<b>0,00</b>	<b>0,00</b>	<b>0,00</b>	<b>0,00</b>
<b>13</b>	<b>Summe: (invest. Auszahlungen)</b>	<b>0,00</b>	<b>0,00</b>	<b>0,00</b>	<b>0,00</b>	<b>0,00</b>	<b>0,00</b>
<b>14</b>	<b>Saldo: der Investitionstätigkeit (Einzahlungen ./. Auszahlungen)</b>	<b>0,00</b>	<b>0,00</b>	<b>0,00</b>	<b>0,00</b>	<b>0,00</b>	<b>0,00</b>

## Jahresabschluss 2023

### Teilergebnisrechnung Produkt 010601 Personalmanagement

Gemeinde Nordkirchen

Nr.	Bezeichnung	Ergebnis 2022	Fortg. Ansatz 2023	davon EÜ aus dem Vorjahr	Ergebnis 2023	Vergl. Fortg. Ansatz-Ergebnis	EÜ in das Folgejahr
<b>02</b>	<b>+ Zuwendungen und allgemeine Umlagen</b>	<b>25.397,52</b>	<b>0,00</b>	<b>0,00</b>	<b>0,00</b>	<b>0,00</b>	<b>0,00</b>
<b>06</b>	<b>+ Kostenerstattungen und Kostenumlagen</b>	<b>0,00</b>	<b>0,00</b>	<b>0,00</b>	<b>9.465,20</b>	<b>9.465,20</b>	<b>0,00</b>
448813	Erstattung Personalkosten	0,00	0,00	0,00	9.465,20	9.465,20	0,00
<b>07</b>	<b>+ Sonstige ordentliche Erträge</b>	<b>0,00</b>	<b>0,00</b>	<b>0,00</b>	<b>14,53</b>	<b>14,53</b>	<b>0,00</b>
459102	Periodenfremde Erträge	0,00	0,00	0,00	14,53	14,53	0,00
<b>10</b>	<b>= Ordentliche Erträge</b>	<b>25.397,52</b>	<b>0,00</b>	<b>0,00</b>	<b>9.479,73</b>	<b>9.479,73</b>	<b>0,00</b>
<b>11</b>	<b>- Personalaufwendungen</b>	<b>-316.776,97</b>	<b>-156.900,00</b>	<b>0,00</b>	<b>-296.255,57</b>	<b>-139.355,57</b>	<b>0,00</b>
<b>12</b>	<b>- Versorgungsaufwendungen</b>	<b>-343.227,83</b>	<b>-395.000,00</b>	<b>0,00</b>	<b>-112.336,77</b>	<b>282.663,23</b>	<b>0,00</b>
<b>13</b>	<b>- Aufw. für Sach- und Dienstleistungen</b>	<b>-17.315,55</b>	<b>-19.000,00</b>	<b>0,00</b>	<b>-16.820,77</b>	<b>2.179,23</b>	<b>0,00</b>
527905	fremde EDV-Dienstleistg.	0,00	0,00	0,00	-150,37	-150,37	0,00
527952	Empfänge, Bewirtungen, Repräsentationen	-1.775,55	-2.000,00	0,00	-2.619,06	-619,06	0,00
529101	Sonst. Aufwendungen für Dienstleistungen	-15.540,00	-17.000,00	0,00	-14.051,34	2.948,66	0,00
<b>16</b>	<b>- Sonstige ordentliche Aufwendungen</b>	<b>-46.952,48</b>	<b>-92.700,00</b>	<b>0,00</b>	<b>-68.152,52</b>	<b>24.547,48</b>	<b>0,00</b>
541101	Aufwand für Personaleinstellungen	-11.161,22	-4.000,00	0,00	-3.767,39	232,61	0,00
541102	Dienstjubiläen, Nachrufe, sonst. Sachl.MA	-7.302,50	-43.400,00	0,00	-25.494,41	17.905,59	0,00
541204	Arbeitsmedizin, Sicherheitstechnik, Schutzimpf.	-2.078,87	-4.000,00	0,00	-7.551,17	-3.551,17	0,00
541211	Aus- und Fortbildung	-16.785,40	-28.400,00	0,00	-18.384,36	10.015,64	0,00
541212	Reisekosten	-6.210,44	-8.600,00	0,00	-8.521,53	78,47	0,00
543103	Prüfungs- u. Beratungsgebühren	-997,35	-2.000,00	0,00	-2.200,00	-200,00	0,00
543104	Sachverständigen-, Gerichts- u. ähnl. Kosten	-30,00	0,00	0,00	0,00	0,00	0,00
543122	Beitrag Vereine und Verbände	-610,00	-600,00	0,00	-610,00	-10,00	0,00
544101	Versicherungsbeiträge (ohne Gebäude)	-1.577,94	-1.700,00	0,00	-1.577,94	122,06	0,00
549992	Periodenfremde Aufwendungen	-198,76	0,00	0,00	-45,72	-45,72	0,00
<b>17</b>	<b>= Ordentliche Aufwendungen</b>	<b>-724.272,83</b>	<b>-663.600,00</b>	<b>0,00</b>	<b>-493.565,63</b>	<b>170.034,37</b>	<b>0,00</b>
<b>18</b>	<b>= Ordentliches Ergebnis (Z. 10+17)</b>	<b>-698.875,31</b>	<b>-663.600,00</b>	<b>0,00</b>	<b>-484.085,90</b>	<b>179.514,10</b>	<b>0,00</b>
<b>21</b>	<b>= Finanzergebnis (Z. 19+20)</b>	<b>0,00</b>	<b>0,00</b>	<b>0,00</b>	<b>0,00</b>	<b>0,00</b>	<b>0,00</b>
<b>22</b>	<b>= Ergebnis der lfd. Verw.tätigkeit (Z. 18+21)</b>	<b>-698.875,31</b>	<b>-663.600,00</b>	<b>0,00</b>	<b>-484.085,90</b>	<b>179.514,10</b>	<b>0,00</b>
<b>23</b>	<b>+ Außerordentliche Erträge</b>	<b>-25.397,52</b>	<b>0,00</b>	<b>0,00</b>	<b>0,00</b>	<b>0,00</b>	<b>0,00</b>
491110	CIG Aufwendungen Corona	25.397,52	0,00	0,00	0,00	0,00	0,00
<b>25</b>	<b>= Außerordentliches Ergebnis (Z. 23+24)</b>	<b>-25.397,52</b>	<b>0,00</b>	<b>0,00</b>	<b>0,00</b>	<b>0,00</b>	<b>0,00</b>
<b>26</b>	<b>= Ergebnis - vor Berücksichtigung der intern. Leistungsbez. (Z. 22+25)</b>	<b>-724.272,83</b>	<b>-663.600,00</b>	<b>0,00</b>	<b>-484.085,90</b>	<b>179.514,10</b>	<b>0,00</b>
<b>29</b>	<b>Ergebnis ( Z.26,27,28)</b>	<b>-724.272,83</b>	<b>-663.600,00</b>	<b>0,00</b>	<b>-484.085,90</b>	<b>179.514,10</b>	<b>0,00</b>

## Jahresabschluss 2023

### JA Teilfinanzplan Produkt 010601 Personalmanagement

Gemeinde Nordkirchen

Nr.	Bezeichnung	Ergebnis 2022	Fortg. Ansatz 2023	davon EÜ aus dem Vorjahr	Ergebnis 2023	Vergl. Fortg. Ansatz-Ergebnis	EÜ in das Folgejahr
	<b>Investitionstätigkeit Einzahlungen</b>						
<b>06</b>	<b>Summe (invest. Einzahlungen) Auszahlungen</b>	<b>0,00</b>	<b>0,00</b>	<b>0,00</b>	<b>0,00</b>	<b>0,00</b>	<b>0,00</b>
<b>13</b>	<b>Summe: (invest. Auszahlungen)</b>	<b>0,00</b>	<b>0,00</b>	<b>0,00</b>	<b>0,00</b>	<b>0,00</b>	<b>0,00</b>
<b>14</b>	<b>Saldo: der Investitionstätigkeit (Einzahlungen ./. Auszahlungen)</b>	<b>0,00</b>	<b>0,00</b>	<b>0,00</b>	<b>0,00</b>	<b>0,00</b>	<b>0,00</b>

## Jahresabschluss 2023

### Teilergebnisrechnung Produkt 010702 Finanzbuchhaltung, Steuern, Abgaben u. Entgelte

Gemeinde Nordkirchen

Nr.	Bezeichnung	Ergebnis 2022	Fortg. Ansatz 2023	davon EÜ aus dem Vorjahr	Ergebnis 2023	Vergl. Fortg. Ansatz- Ergebnis	EÜ in das Folgejahr
<b>06</b>	<b>+ Kostenerstattungen und Kostenumlagen</b>	<b>221,40</b>	<b>200,00</b>	<b>0,00</b>	<b>210,56</b>	<b>10,56</b>	<b>0,00</b>
448809	Erstatt.v.Aufwand Rücklastschriften	221,40	200,00	0,00	210,56	10,56	0,00
<b>07</b>	<b>+ Sonstige ordentliche Erträge</b>	<b>63.382,10</b>	<b>36.000,00</b>	<b>0,00</b>	<b>43.106,51</b>	<b>7.106,51</b>	<b>0,00</b>
456201	Säumnis-/Verspätungszuschläge	32.685,55	10.000,00	0,00	22.171,96	12.171,96	0,00
456202	Mahngeb. öffentl.-rechtl./Erträge Vollstreckung	24.350,40	20.000,00	0,00	19.327,71	-672,29	0,00
456203	Mahngeb. privat-rechtl./Auslagenersatz	710,00	1.000,00	0,00	722,00	-278,00	0,00
456205	Stundungs-, Aussetzungs- u. Verzugszinsen	4.726,88	5.000,00	0,00	1.184,65	-3.815,35	0,00
456502	Weitere sonstige ordentliche Erträge	81,00	0,00	0,00	54,01	54,01	0,00
458201	Ertrag Auflös. oder Herabsetz. v. Rückst.	827,83	0,00	0,00	0,00	0,00	0,00
458302	Sonstige nicht zahlungswirksame ordentliche Ertrag	0,44	0,00	0,00	0,14	0,14	0,00
459103	Erträge aus niedergeschlagenen Forderungen	0,00	0,00	0,00	-353,96	-353,96	0,00
<b>10</b>	<b>= Ordentliche Erträge</b>	<b>63.603,50</b>	<b>36.200,00</b>	<b>0,00</b>	<b>43.317,07</b>	<b>7.117,07</b>	<b>0,00</b>
<b>11</b>	<b>- Personalaufwendungen</b>	<b>-324.402,68</b>	<b>-428.800,00</b>	<b>0,00</b>	<b>-376.522,98</b>	<b>52.277,02</b>	<b>0,00</b>
<b>13</b>	<b>- Aufw. für Sach- und Dienstleistungen</b>	<b>-1.026,97</b>	<b>-5.800,00</b>	<b>0,00</b>	<b>-5.978,80</b>	<b>-178,80</b>	<b>0,00</b>
525503	Unterhg./Inst. Betr.und Gesch.Ausstattung	0,00	0,00	0,00	-72,83	-72,83	0,00
527902	Software	-342,72	-5.100,00	0,00	-5.090,82	9,18	0,00
529101	Sonst. Aufwendungen für Dienstleistungen	-684,25	-700,00	0,00	-815,15	-115,15	0,00
<b>16</b>	<b>- Sonstige ordentliche Aufwendungen</b>	<b>-26.552,27</b>	<b>-29.500,00</b>	<b>0,00</b>	<b>-52.206,51</b>	<b>-22.706,51</b>	<b>0,00</b>
543103	Prüfungs- u. Beratungsgebühren	0,00	-1.000,00	0,00	-3.539,35	-2.539,35	0,00
543104	Sachverständigen-, Gerichts- u. ähnl. Kosten	0,00	-100,00	0,00	0,00	100,00	0,00
543105	Bankspesen/ Kosten des Geldverkehrs	-12.924,11	-3.000,00	0,00	-13.746,28	-10.746,28	0,00
543106	Rückstellung Prüfungs- und Beratungsgebühren	-6.000,00	0,00	0,00	-14.000,00	-14.000,00	0,00
543122	Beitrag Vereine und Verbände	-98,00	-100,00	0,00	-120,00	-20,00	0,00
543161	Aufw. Rücklastschriften	-282,30	-200,00	0,00	-243,64	-43,64	0,00
547303	Einstellung in Einzelwertberichtigung	-1.313,96	-25.000,00	0,00	-16.232,05	8.767,95	0,00
548102	Mahnkosten, Vollstreckungskosten	0,00	-100,00	0,00	0,00	100,00	0,00
549992	Periodenfremde Aufwendungen	-118,13	0,00	0,00	0,00	0,00	0,00
<b>17</b>	<b>= Ordentliche Aufwendungen</b>	<b>-351.981,92</b>	<b>-464.100,00</b>	<b>0,00</b>	<b>-434.708,29</b>	<b>29.391,71</b>	<b>0,00</b>
<b>18</b>	<b>= Ordentliches Ergebnis (Z. 10+17)</b>	<b>-288.378,42</b>	<b>-427.900,00</b>	<b>0,00</b>	<b>-391.391,22</b>	<b>36.508,78</b>	<b>0,00</b>
<b>21</b>	<b>= Finanzergebnis (Z. 19+20)</b>	<b>0,00</b>	<b>0,00</b>	<b>0,00</b>	<b>0,00</b>	<b>0,00</b>	<b>0,00</b>
<b>22</b>	<b>= Ergebnis der lfd. Verw.tätigkeit (Z. 18+21)</b>	<b>-288.378,42</b>	<b>-427.900,00</b>	<b>0,00</b>	<b>-391.391,22</b>	<b>36.508,78</b>	<b>0,00</b>
<b>25</b>	<b>= Außerordentliches Ergebnis (Z. 23+24)</b>	<b>0,00</b>	<b>0,00</b>	<b>0,00</b>	<b>0,00</b>	<b>0,00</b>	<b>0,00</b>
<b>26</b>	<b>= Ergebnis - vor Berücksich-tigung der intern. Leis-tungsbez. (Z. 22+25)</b>	<b>-288.378,42</b>	<b>-427.900,00</b>	<b>0,00</b>	<b>-391.391,22</b>	<b>36.508,78</b>	<b>0,00</b>
<b>29</b>	<b>Ergebnis ( Z.26,27,28)</b>	<b>-288.378,42</b>	<b>-427.900,00</b>	<b>0,00</b>	<b>-391.391,22</b>	<b>36.508,78</b>	<b>0,00</b>

## Jahresabschluss 2023

### JA Teilfinanzplan Produkt 010702 Finanzbuchhaltung, Steuern, Abgaben u. Entgelte

Gemeinde Nordkirchen

Nr.	Bezeichnung	Ergebnis 2022	Fortg. Ansatz 2023	davon EÜ aus dem Vorjahr	Ergebnis 2023	Vergl. Fortg. Ansatz-Ergebnis	EÜ in das Folgejahr
	<b>Investitionstätigkeit Einzahlungen</b>						
<b>06</b>	<b>Summe (invest. Einzahlungen) Auszahlungen</b>	<b>0,00</b>	<b>0,00</b>	<b>0,00</b>	<b>0,00</b>	<b>0,00</b>	<b>0,00</b>
<b>13</b>	<b>Summe: (invest. Auszahlungen)</b>	<b>0,00</b>	<b>0,00</b>	<b>0,00</b>	<b>0,00</b>	<b>0,00</b>	<b>0,00</b>
<b>14</b>	<b>Saldo: der Investitionstätigkeit (Einzahlungen ./. Auszahlungen)</b>	<b>0,00</b>	<b>0,00</b>	<b>0,00</b>	<b>0,00</b>	<b>0,00</b>	<b>0,00</b>

## Jahresabschluss 2023

### Teilergebnisrechnung Produkt 010801 Prüfung der Haushaltswirtschaft

Gemeinde Nordkirchen

Nr.	Bezeichnung	Ergebnis 2022	Fortg. Ansatz 2023	davon EÜ aus dem Vorjahr	Ergebnis 2023	Vergl. Fortg. Ansatz-Ergebnis	EÜ in das Folgejahr
<b>07</b>	<b>+ Sonstige ordentliche Erträge</b>	<b>1.000,00</b>	<b>0,00</b>	<b>0,00</b>	<b>1.109,10</b>	<b>1.109,10</b>	<b>0,00</b>
458201	Ertrag Auflös. oder Herabsetzg. v. Rückst.	1.000,00	0,00	0,00	1.109,10	1.109,10	0,00
<b>10</b>	<b>= Ordentliche Erträge</b>	<b>1.000,00</b>	<b>0,00</b>	<b>0,00</b>	<b>1.109,10</b>	<b>1.109,10</b>	<b>0,00</b>
<b>11</b>	<b>- Personalaufwendungen</b>	<b>-5.832,28</b>	<b>-7.600,00</b>	<b>0,00</b>	<b>-6.393,36</b>	<b>1.206,64</b>	<b>0,00</b>
<b>16</b>	<b>- Sonstige ordentliche Aufwendungen</b>	<b>-26.311,85</b>	<b>-25.200,00</b>	<b>0,00</b>	<b>-26.000,00</b>	<b>-800,00</b>	<b>0,00</b>
543103	Prüfungs- u. Beratungsgebühren	-44,10	0,00	0,00	0,00	0,00	0,00
543106	Rückstellung Prüfungs- und Beratungsgebühren	-26.000,00	-25.200,00	0,00	-26.000,00	-800,00	0,00
549992	Periodenfremde Aufwendungen	-267,75	0,00	0,00	0,00	0,00	0,00
<b>17</b>	<b>= Ordentliche Aufwendungen</b>	<b>-32.144,13</b>	<b>-32.800,00</b>	<b>0,00</b>	<b>-32.393,36</b>	<b>406,64</b>	<b>0,00</b>
<b>18</b>	<b>= Ordentliches Ergebnis (Z. 10+17)</b>	<b>-31.144,13</b>	<b>-32.800,00</b>	<b>0,00</b>	<b>-31.284,26</b>	<b>1.515,74</b>	<b>0,00</b>
<b>21</b>	<b>= Finanzergebnis (Z. 19+20)</b>	<b>0,00</b>	<b>0,00</b>	<b>0,00</b>	<b>0,00</b>	<b>0,00</b>	<b>0,00</b>
<b>22</b>	<b>= Ergebnis der lfd. Verw.tätigkeit (Z. 18+21)</b>	<b>-31.144,13</b>	<b>-32.800,00</b>	<b>0,00</b>	<b>-31.284,26</b>	<b>1.515,74</b>	<b>0,00</b>
<b>25</b>	<b>= Außerordentliches Ergebnis (Z. 23+24)</b>	<b>0,00</b>	<b>0,00</b>	<b>0,00</b>	<b>0,00</b>	<b>0,00</b>	<b>0,00</b>
<b>26</b>	<b>= Ergebnis - vor Berücksich-tigung der intern. Leis-tungsbez. (Z. 22+25)</b>	<b>-31.144,13</b>	<b>-32.800,00</b>	<b>0,00</b>	<b>-31.284,26</b>	<b>1.515,74</b>	<b>0,00</b>
<b>29</b>	<b>Ergebnis ( Z.26,27,28)</b>	<b>-31.144,13</b>	<b>-32.800,00</b>	<b>0,00</b>	<b>-31.284,26</b>	<b>1.515,74</b>	<b>0,00</b>

## Jahresabschluss 2023

### JA Teilfinanzplan Produkt 010801 Prüfung der Haushaltswirtschaft

Gemeinde Nordkirchen

Nr.	Bezeichnung	Ergebnis 2022	Fortg. Ansatz 2023	davon EÜ aus dem Vorjahr	Ergebnis 2023	Vergl. Fortg. Ansatz-Ergebnis	EÜ in das Folgejahr
	<b>Investitionstätigkeit Einzahlungen</b>						
<b>06</b>	<b>Summe (invest. Einzahlungen) Auszahlungen</b>	<b>0,00</b>	<b>0,00</b>	<b>0,00</b>	<b>0,00</b>	<b>0,00</b>	<b>0,00</b>
<b>13</b>	<b>Summe: (invest. Auszahlungen)</b>	<b>0,00</b>	<b>0,00</b>	<b>0,00</b>	<b>0,00</b>	<b>0,00</b>	<b>0,00</b>
<b>14</b>	<b>Saldo: der Investitionstätigkeit (Einzahlungen ./. Auszahlungen)</b>	<b>0,00</b>	<b>0,00</b>	<b>0,00</b>	<b>0,00</b>	<b>0,00</b>	<b>0,00</b>

## Jahresabschluss 2023

### Teilergebnisrechnung Produkt 010901 Elektronische Datenverarbeitung

Gemeinde Nordkirchen

Nr.	Bezeichnung	Ergebnis 2022	Fortg. Ansatz 2023	davon EÜ aus dem Vorjahr	Ergebnis 2023	Vergl. Fortg. Ansatz- Ergebnis	EÜ in das Folgejahr
<b>02</b>	<b>+ Zuwendungen und allgemeine Umlagen</b>	<b>9.814,00</b>	<b>20.000,00</b>	<b>0,00</b>	<b>48.126,67</b>	<b>28.126,67</b>	<b>0,00</b>
416401	Ertr.a.d. Aufl.v. SoPo. a. Zuweisg v.sonst.öff.Ber	9.814,00	20.000,00	0,00	48.126,67	28.126,67	0,00
<b>05</b>	<b>+ Privatrechtliche Leistungsentgelte</b>	<b>0,00</b>	<b>0,00</b>	<b>0,00</b>	<b>6,99</b>	<b>6,99</b>	<b>0,00</b>
446103	Erstattung Postgebühren	0,00	0,00	0,00	6,99	6,99	0,00
<b>07</b>	<b>+ Sonstige ordentliche Erträge</b>	<b>7.804,81</b>	<b>0,00</b>	<b>0,00</b>	<b>23.059,04</b>	<b>23.059,04</b>	<b>0,00</b>
458103	Erträge aus Anlagenabgang Sonderposten	0,00	0,00	0,00	16.968,67	16.968,67	0,00
459102	Periodenfremde Erträge	7.804,81	0,00	0,00	6.090,37	6.090,37	0,00
<b>10</b>	<b>= Ordentliche Erträge</b>	<b>17.618,81</b>	<b>20.000,00</b>	<b>0,00</b>	<b>71.192,70</b>	<b>51.192,70</b>	<b>0,00</b>
<b>11</b>	<b>- Personalaufwendungen</b>	<b>-139.844,22</b>	<b>-223.400,00</b>	<b>0,00</b>	<b>-190.411,92</b>	<b>32.988,08</b>	<b>0,00</b>
<b>13</b>	<b>- Aufw. für Sach- und Dienstleistungen</b>	<b>-117.689,61</b>	<b>-166.000,00</b>	<b>0,00</b>	<b>-138.758,10</b>	<b>27.241,90</b>	<b>0,00</b>
525503	Unterhg./Inst. Betr.und Gesch.Ausstattung	-609,49	-1.000,00	0,00	-140,96	859,04	0,00
525603	Geringwertige Wirtschaftsgüter (GWG) ab 2020	-2.211,29	-3.000,00	0,00	-438,00	2.562,00	0,00
527902	Software	-1.842,12	-1.000,00	0,00	-2.187,65	-1.187,65	0,00
527904	Leistungsentgelte citeq	-112.308,75	-130.000,00	0,00	-133.187,91	-3.187,91	0,00
527905	fremde EDV-Dienstleistg.	-717,96	-1.000,00	0,00	-377,06	622,94	0,00
527952	Empfänge, Bewirtungen, Repräsentationen	0,00	0,00	0,00	-2.426,52	-2.426,52	0,00
529101	Sonst. Aufwendungen für Dienstleistungen	0,00	-30.000,00	0,00	0,00	30.000,00	0,00
<b>14</b>	<b>- Bilanzielle Abschreibungen</b>	<b>-20.551,28</b>	<b>-42.000,00</b>	<b>0,00</b>	<b>-94.023,45</b>	<b>-52.023,45</b>	<b>0,00</b>
<b>16</b>	<b>- Sonstige ordentliche Aufwendungen</b>	<b>-3.992,49</b>	<b>-47.000,00</b>	<b>0,00</b>	<b>-39.956,67</b>	<b>7.043,33</b>	<b>0,00</b>
541211	Aus- und Fortbildung	-3.974,60	-10.000,00	0,00	-4.018,00	5.982,00	0,00
542204	Aufwendungen EDV-Anlage	0,00	-1.000,00	0,00	0,00	1.000,00	0,00
543101	Bürobedarf	-17,89	-1.000,00	0,00	0,00	1.000,00	0,00
543108	Postgebühren	0,00	0,00	0,00	-6,99	-6,99	0,00
543109	Fernmeldegebühren	0,00	-35.000,00	0,00	-28.205,58	6.794,42	0,00
547906	Anlagenabgang bewegl.Sachen (Verlust)	0,00	0,00	0,00	-7.642,86	-7.642,86	0,00
548400	Aufwendungen für Corona	0,00	0,00	0,00	-83,24	-83,24	0,00
<b>17</b>	<b>= Ordentliche Aufwendungen</b>	<b>-282.077,60</b>	<b>-478.400,00</b>	<b>0,00</b>	<b>-463.150,14</b>	<b>15.249,86</b>	<b>0,00</b>
<b>18</b>	<b>= Ordentliches Ergebnis (Z. 10+17)</b>	<b>-264.458,79</b>	<b>-458.400,00</b>	<b>0,00</b>	<b>-391.957,44</b>	<b>66.442,56</b>	<b>0,00</b>
<b>21</b>	<b>= Finanzergebnis (Z. 19+20)</b>	<b>0,00</b>	<b>0,00</b>	<b>0,00</b>	<b>0,00</b>	<b>0,00</b>	<b>0,00</b>
<b>22</b>	<b>= Ergebnis der lfd. Verw.tätigkeit (Z. 18+21)</b>	<b>-264.458,79</b>	<b>-458.400,00</b>	<b>0,00</b>	<b>-391.957,44</b>	<b>66.442,56</b>	<b>0,00</b>
<b>23</b>	<b>+ Außerordentliche Erträge</b>	<b>0,00</b>	<b>0,00</b>	<b>0,00</b>	<b>83,24</b>	<b>83,24</b>	<b>0,00</b>
491110	CIG Aufwendungen Corona	0,00	0,00	0,00	-83,24	-83,24	0,00
<b>25</b>	<b>= Außerordentliches Ergebnis (Z. 23+24)</b>	<b>0,00</b>	<b>0,00</b>	<b>0,00</b>	<b>83,24</b>	<b>83,24</b>	<b>0,00</b>
<b>26</b>	<b>= Ergebnis - vor Berücksich-tigung der intern. Leis-tungsbez. (Z. 22+25)</b>	<b>-264.458,79</b>	<b>-458.400,00</b>	<b>0,00</b>	<b>-391.874,20</b>	<b>66.525,80</b>	<b>0,00</b>
<b>29</b>	<b>Ergebnis ( Z.26,27,28)</b>	<b>-264.458,79</b>	<b>-458.400,00</b>	<b>0,00</b>	<b>-391.874,20</b>	<b>66.525,80</b>	<b>0,00</b>

## Jahresabschluss 2023

### JA Teilfinanzplan Produkt 010901 Elektronische Datenverarbeitung

Gemeinde Nordkirchen

Nr.	Bezeichnung	Ergebnis 2022	Fortg. Ansatz 2023	davon EÜ aus dem Vorjahr	Ergebnis 2023	Vergl. Fortg. Ansatz-Ergebnis	EÜ in das Folgejahr
	<b>Investitionstätigkeit Einzahlungen</b>						
<b>06</b>	<b>Summe (invest. Einzahlungen) Auszahlungen</b>	<b>0,00</b>	<b>0,00</b>	<b>0,00</b>	<b>0,00</b>	<b>0,00</b>	<b>0,00</b>
09	für den Erwerb von beweglichem Anlagevermögen	-29.021,11	-806.800,00	-106.800,00	-599.852,78	206.947,22	-172.500,00
12	Sonstige Investitionsauszahlungen	0,00	0,00	0,00	-34.185,72	-34.185,72	0,00
<b>13</b>	<b>Summe: (invest. Auszahlungen)</b>	<b>-29.021,11</b>	<b>-806.800,00</b>	<b>-106.800,00</b>	<b>-634.038,50</b>	<b>172.761,50</b>	<b>-172.500,00</b>
<b>14</b>	<b>Saldo: der Investitionstätigkeit (Einzahlungen ./. Auszahlungen)</b>	<b>-29.021,11</b>	<b>-806.800,00</b>	<b>-106.800,00</b>	<b>-634.038,50</b>	<b>172.761,50</b>	<b>-172.500,00</b>

## Jahresabschluss 2023

### Investitionen Produkt 010901 Elektronische Datenverarbeitung

Gemeinde Nordkirchen

	Jahres- ergebnis 2022	Fortg. Ansatz mit HH-Resten 2023	davon EÜ aus dem Vorjahr	Jahres- ergebnis 2023	Vergl. Fortg. Ansatz-Ergebnis 2023	Übertragene Ermächtigungen
<b>1. oberhalb der Wertgrenze</b>						
INV1600006 EDV Verwaltungsgebäude	-26.630,99	-156.800,00	0,00	-52.922,83	-103.877,17	0,00
260000 - Auszahlungen für den Erwerb von beweglichem Anlagevermögen	-26.630,99	-156.800,00	0,00	-52.922,83	-103.877,17	0,00
INV2300006 IT Infrastruktur	-2.390,12	-650.000,00	0,00	-581.115,67	-68.884,33	0,00
260000 - Auszahlungen für den Erwerb von beweglichem Anlagevermögen	-2.390,12	-650.000,00	0,00	-546.929,95	-103.070,05	0,00
290000 - Sonstige Investitionsauszahlungen	0,00	0,00	0,00	-34.185,72	34.185,72	0,00
<b>Summe</b>	<b>-29.021,11</b>	<b>-806.800,00</b>	<b>0,00</b>	<b>-634.038,50</b>	<b>-172.761,50</b>	<b>0,00</b>

## Jahresabschluss 2023

### Teilergebnisrechnung Produkt 110101 Strom, Gas, Wasser, Telekommunikation

Gemeinde Nordkirchen

Nr.	Bezeichnung	Ergebnis 2022	Fortg. Ansatz 2023	davon EÜ aus dem Vorjahr	Ergebnis 2023	Vergl. Fortg. Ansatz-Ergebnis	EÜ in das Folgejahr
<b>05</b>	<b>+ Privatrechtliche Leistungsentgelte</b>	<b>0,00</b>	<b>0,00</b>	<b>0,00</b>	<b>16.803,67</b>	<b>16.803,67</b>	<b>0,00</b>
<b>07</b>	<b>+ Sonstige ordentliche Erträge</b>	<b>396.366,29</b>	<b>367.000,00</b>	<b>0,00</b>	<b>464.078,46</b>	<b>97.078,46</b>	<b>0,00</b>
451101	Konzessionsabgaben Stromlieferung	235.000,00	220.000,00	0,00	235.008,00	15.008,00	0,00
451102	Konzessionsabgaben Gaslieferung	26.640,00	27.000,00	0,00	32.724,00	5.724,00	0,00
451103	Konzessionsabgaben Wasserlieferung	127.727,57	120.000,00	0,00	134.602,74	14.602,74	0,00
459102	Periodenfremde Erträge	6.998,72	0,00	0,00	61.743,72	61.743,72	0,00
<b>10</b>	<b>= Ordentliche Erträge</b>	<b>396.366,29</b>	<b>367.000,00</b>	<b>0,00</b>	<b>480.882,13</b>	<b>113.882,13</b>	<b>0,00</b>
<b>11</b>	<b>- Personalaufwendungen</b>	<b>-1.086,33</b>	<b>-1.200,00</b>	<b>0,00</b>	<b>-1.186,21</b>	<b>13,79</b>	<b>0,00</b>
<b>16</b>	<b>- Sonstige ordentliche Aufwendungen</b>	<b>-5.528,41</b>	<b>0,00</b>	<b>0,00</b>	<b>-4.988,65</b>	<b>-4.988,65</b>	<b>0,00</b>
549992	Periodenfremde Aufwendungen	-5.528,41	0,00	0,00	-4.988,65	-4.988,65	0,00
<b>17</b>	<b>= Ordentliche Aufwendungen</b>	<b>-6.614,74</b>	<b>-1.200,00</b>	<b>0,00</b>	<b>-6.174,86</b>	<b>-4.974,86</b>	<b>0,00</b>
<b>18</b>	<b>= Ordentliches Ergebnis (Z. 10+17)</b>	<b>389.751,55</b>	<b>365.800,00</b>	<b>0,00</b>	<b>474.707,27</b>	<b>108.907,27</b>	<b>0,00</b>
<b>21</b>	<b>= Finanzergebnis (Z. 19+20)</b>	<b>0,00</b>	<b>0,00</b>	<b>0,00</b>	<b>0,00</b>	<b>0,00</b>	<b>0,00</b>
<b>22</b>	<b>= Ergebnis der lfd. Verw.tätigkeit (Z. 18+21)</b>	<b>389.751,55</b>	<b>365.800,00</b>	<b>0,00</b>	<b>474.707,27</b>	<b>108.907,27</b>	<b>0,00</b>
<b>25</b>	<b>= Außerordentliches Ergebnis (Z. 23+24)</b>	<b>0,00</b>	<b>0,00</b>	<b>0,00</b>	<b>0,00</b>	<b>0,00</b>	<b>0,00</b>
<b>26</b>	<b>= Ergebnis - vor Berücksichtigung der intern. Leistungsbez. (Z. 22+25)</b>	<b>389.751,55</b>	<b>365.800,00</b>	<b>0,00</b>	<b>474.707,27</b>	<b>108.907,27</b>	<b>0,00</b>
<b>29</b>	<b>Ergebnis ( Z.26,27,28)</b>	<b>389.751,55</b>	<b>365.800,00</b>	<b>0,00</b>	<b>474.707,27</b>	<b>108.907,27</b>	<b>0,00</b>

## Jahresabschluss 2023

### JA Teilfinanzplan Produkt 110101 Strom, Gas, Wasser, Telekommunikation

Gemeinde Nordkirchen

Nr.	Bezeichnung	Ergebnis 2022	Fortg. Ansatz 2023	davon EÜ aus dem Vorjahr	Ergebnis 2023	Vergl. Fortg. Ansatz-Ergebnis	EÜ in das Folgejahr
	<b>Investitionstätigkeit Einzahlungen</b>						
<b>06</b>	<b>Summe (invest. Einzahlungen) Auszahlungen</b>	<b>0,00</b>	<b>0,00</b>	<b>0,00</b>	<b>0,00</b>	<b>0,00</b>	<b>0,00</b>
<b>13</b>	<b>Summe: (invest. Auszahlungen)</b>	<b>0,00</b>	<b>0,00</b>	<b>0,00</b>	<b>0,00</b>	<b>0,00</b>	<b>0,00</b>
<b>14</b>	<b>Saldo: der Investitionstätigkeit (Einzahlungen ./. Auszahlungen)</b>	<b>0,00</b>	<b>0,00</b>	<b>0,00</b>	<b>0,00</b>	<b>0,00</b>	<b>0,00</b>

## Jahresabschluss 2023

### Teilergebnisrechnung Produkt 110204 Klärschlambeseitigung

Gemeinde Nordkirchen

Nr.	Bezeichnung	Ergebnis 2022	Fortg. Ansatz 2023	davon EÜ aus dem Vorjahr	Ergebnis 2023	Vergl. Fortg. Ansatz-Ergebnis	EÜ in das Folgejahr
<b>04</b>	<b>+ Öffentlich-rechtliche Leistungsentgelte</b>	<b>14.492,93</b>	<b>14.500,00</b>	<b>0,00</b>	<b>9.980,36</b>	<b>-4.519,64</b>	<b>0,00</b>
432109	Kleininleiterabgabe	2.652,18	2.600,00	0,00	2.541,80	-58,20	0,00
432114	Fäkalschlambeseitigungsgebühren	11.840,75	11.900,00	0,00	7.438,56	-4.461,44	0,00
<b>10</b>	<b>= Ordentliche Erträge</b>	<b>14.492,93</b>	<b>14.500,00</b>	<b>0,00</b>	<b>9.980,36</b>	<b>-4.519,64</b>	<b>0,00</b>
<b>11</b>	<b>- Personalaufwendungen</b>	<b>-1.986,02</b>	<b>-3.600,00</b>	<b>0,00</b>	<b>-2.997,03</b>	<b>602,97</b>	<b>0,00</b>
<b>13</b>	<b>- Aufw. für Sach- und Dienstleistungen</b>	<b>-9.565,96</b>	<b>-10.900,00</b>	<b>0,00</b>	<b>-11.619,36</b>	<b>-719,36</b>	<b>0,00</b>
529110	Klärschlamm Entsorgung (GebührenHH)	-5.191,84	-6.600,00	0,00	-5.726,34	873,66	0,00
529113	Lippeverbandsbeitrag (GebührenHH)	-3.586,74	-3.500,00	0,00	-3.530,88	-30,88	0,00
529115	Abwasserabgabe für Kleininleitung (GebührenHH)	-787,38	-800,00	0,00	-2.362,14	-1.562,14	0,00
<b>17</b>	<b>= Ordentliche Aufwendungen</b>	<b>-11.551,98</b>	<b>-14.500,00</b>	<b>0,00</b>	<b>-14.616,39</b>	<b>-116,39</b>	<b>0,00</b>
<b>18</b>	<b>= Ordentliches Ergebnis (Z. 10+17)</b>	<b>2.940,95</b>	<b>0,00</b>	<b>0,00</b>	<b>-4.636,03</b>	<b>-4.636,03</b>	<b>0,00</b>
<b>21</b>	<b>= Finanzergebnis (Z. 19+20)</b>	<b>0,00</b>	<b>0,00</b>	<b>0,00</b>	<b>0,00</b>	<b>0,00</b>	<b>0,00</b>
<b>22</b>	<b>= Ergebnis der lfd. Verw.tätigkeit (Z. 18+21)</b>	<b>2.940,95</b>	<b>0,00</b>	<b>0,00</b>	<b>-4.636,03</b>	<b>-4.636,03</b>	<b>0,00</b>
<b>25</b>	<b>= Außerordentliches Ergebnis (Z. 23+24)</b>	<b>0,00</b>	<b>0,00</b>	<b>0,00</b>	<b>0,00</b>	<b>0,00</b>	<b>0,00</b>
<b>26</b>	<b>= Ergebnis - vor Berücksichtigung der intern. Leistungsbez. (Z. 22+25)</b>	<b>2.940,95</b>	<b>0,00</b>	<b>0,00</b>	<b>-4.636,03</b>	<b>-4.636,03</b>	<b>0,00</b>
<b>29</b>	<b>Ergebnis ( Z.26,27,28)</b>	<b>2.940,95</b>	<b>0,00</b>	<b>0,00</b>	<b>-4.636,03</b>	<b>-4.636,03</b>	<b>0,00</b>

## Jahresabschluss 2023

### JA Teilfinanzplan Produkt 110204 Klärschlammabeseitigung

Gemeinde Nordkirchen

Nr.	Bezeichnung	Ergebnis 2022	Fortg. Ansatz 2023	davon EÜ aus dem Vorjahr	Ergebnis 2023	Vergl. Fortg. Ansatz- Ergebnis	EÜ in das Folgejahr
	<b>Investitionstätigkeit Einzahlungen</b>						
<b>06</b>	<b>Summe (invest. Einzahlungen) Auszahlungen</b>	<b>0,00</b>	<b>0,00</b>	<b>0,00</b>	<b>0,00</b>	<b>0,00</b>	<b>0,00</b>
<b>13</b>	<b>Summe: (invest. Auszahlungen)</b>	<b>0,00</b>	<b>0,00</b>	<b>0,00</b>	<b>0,00</b>	<b>0,00</b>	<b>0,00</b>
<b>14</b>	<b>Saldo: der Investitionstätigkeit (Einzahlungen ./. Auszahlungen)</b>	<b>0,00</b>	<b>0,00</b>	<b>0,00</b>	<b>0,00</b>	<b>0,00</b>	<b>0,00</b>

## Jahresabschluss 2023

### Teilergebnisrechnung Produkt 130102 Wasser- und Bodenverbände

Gemeinde Nordkirchen

Nr.	Bezeichnung	Ergebnis 2022	Fortg. Ansatz 2023	davon EÜ aus dem Vorjahr	Ergebnis 2023	Vergl. Fortg. Ansatz-Ergebnis	EÜ in das Folgejahr
<b>04</b>	<b>+ Öffentlich-rechtliche Leistungsentgelte</b>	<b>71.458,21</b>	<b>57.900,00</b>	<b>0,00</b>	<b>59.904,85</b>	<b>2.004,85</b>	<b>0,00</b>
432107	Wasserverbandsgebühren	71.458,21	57.900,00	0,00	59.904,85	2.004,85	0,00
<b>10</b>	<b>= Ordentliche Erträge</b>	<b>71.458,21</b>	<b>57.900,00</b>	<b>0,00</b>	<b>59.904,85</b>	<b>2.004,85</b>	<b>0,00</b>
<b>11</b>	<b>- Personalaufwendungen</b>	<b>-1.148,38</b>	<b>-5.600,00</b>	<b>0,00</b>	<b>-538,83</b>	<b>5.061,17</b>	<b>0,00</b>
<b>13</b>	<b>- Aufw. für Sach- und Dienstleistungen</b>	<b>-222,13</b>	<b>-300,00</b>	<b>0,00</b>	<b>-222,13</b>	<b>77,87</b>	<b>0,00</b>
527902	Software	-222,13	-300,00	0,00	-222,13	77,87	0,00
<b>16</b>	<b>- Sonstige ordentliche Aufwendungen</b>	<b>-68.221,45</b>	<b>-70.000,00</b>	<b>0,00</b>	<b>-69.264,80</b>	<b>735,20</b>	<b>0,00</b>
545601	Aufwand Wasser- und Bodenverbände	-68.221,45	-70.000,00	0,00	-69.264,80	735,20	0,00
<b>17</b>	<b>= Ordentliche Aufwendungen</b>	<b>-69.591,96</b>	<b>-75.900,00</b>	<b>0,00</b>	<b>-70.025,76</b>	<b>5.874,24</b>	<b>0,00</b>
<b>18</b>	<b>= Ordentliches Ergebnis (Z. 10+17)</b>	<b>1.866,25</b>	<b>-18.000,00</b>	<b>0,00</b>	<b>-10.120,91</b>	<b>7.879,09</b>	<b>0,00</b>
<b>21</b>	<b>= Finanzergebnis (Z. 19+20)</b>	<b>0,00</b>	<b>0,00</b>	<b>0,00</b>	<b>0,00</b>	<b>0,00</b>	<b>0,00</b>
<b>22</b>	<b>= Ergebnis der lfd. Verw.tätigkeit (Z. 18+21)</b>	<b>1.866,25</b>	<b>-18.000,00</b>	<b>0,00</b>	<b>-10.120,91</b>	<b>7.879,09</b>	<b>0,00</b>
<b>25</b>	<b>= Außerordentliches Ergebnis (Z. 23+24)</b>	<b>0,00</b>	<b>0,00</b>	<b>0,00</b>	<b>0,00</b>	<b>0,00</b>	<b>0,00</b>
<b>26</b>	<b>= Ergebnis - vor Berücksichtigung der intern. Leistungsbez. (Z. 22+25)</b>	<b>1.866,25</b>	<b>-18.000,00</b>	<b>0,00</b>	<b>-10.120,91</b>	<b>7.879,09</b>	<b>0,00</b>
<b>27</b>	<b>+ Erträge aus internen Leistungsbeziehungen</b>	<b>17.708,49</b>	<b>18.000,00</b>	<b>0,00</b>	<b>14.541,84</b>	<b>-3.458,16</b>	<b>0,00</b>
481107	Wasserverbandsgebühren - Intern	17.708,49	18.000,00	0,00	14.541,84	-3.458,16	0,00
<b>29</b>	<b>Ergebnis (Z.26,27,28)</b>	<b>19.574,74</b>	<b>0,00</b>	<b>0,00</b>	<b>4.420,93</b>	<b>4.420,93</b>	<b>0,00</b>

## Jahresabschluss 2023

### JA Teilfinanzplan Produkt 130102 Wasser- und Bodenverbände

Gemeinde Nordkirchen

Nr.	Bezeichnung	Ergebnis 2022	Fortg. Ansatz 2023	davon EÜ aus dem Vorjahr	Ergebnis 2023	Vergl. Fortg. Ansatz- Ergebnis	EÜ in das Folgejahr
	<b>Investitionstätigkeit Einzahlungen</b>						
<b>06</b>	<b>Summe (invest. Einzahlungen) Auszahlungen</b>	<b>0,00</b>	<b>0,00</b>	<b>0,00</b>	<b>0,00</b>	<b>0,00</b>	<b>0,00</b>
<b>13</b>	<b>Summe: (invest. Auszahlungen)</b>	<b>0,00</b>	<b>0,00</b>	<b>0,00</b>	<b>0,00</b>	<b>0,00</b>	<b>0,00</b>
<b>14</b>	<b>Saldo: der Investitionstätigkeit (Einzahlungen ./. Auszahlungen)</b>	<b>0,00</b>	<b>0,00</b>	<b>0,00</b>	<b>0,00</b>	<b>0,00</b>	<b>0,00</b>

## Jahresabschluss 2023

### Teilergebnisrechnung Produkt 140101 Umwelt- und Klimaschutz

Gemeinde Nordkirchen

Nr.	Bezeichnung	Ergebnis 2022	Fortg. Ansatz 2023	davon EÜ aus dem Vorjahr	Ergebnis 2023	Vergl. Fortg. Ansatz- Ergebnis	EÜ in das Folgejahr
<b>02</b>	<b>+ Zuwendungen und allgemeine Umlagen</b>	<b>5.511,00</b>	<b>13.000,00</b>	<b>0,00</b>	<b>67.404,48</b>	<b>54.404,48</b>	<b>0,00</b>
414101	Zuweisg v. Land lfd. Zwecke	5.000,00	13.000,00	0,00	66.690,00	53.690,00	0,00
416101	Ertr.a.d. Aufl.v. SoPo. a. Zuweisg v. Land	511,00	0,00	0,00	714,48	714,48	0,00
<b>10</b>	<b>= Ordentliche Erträge</b>	<b>5.511,00</b>	<b>13.000,00</b>	<b>0,00</b>	<b>67.404,48</b>	<b>54.404,48</b>	<b>0,00</b>
<b>11</b>	<b>- Personalaufwendungen</b>	<b>-35.948,71</b>	<b>-40.700,00</b>	<b>0,00</b>	<b>-41.012,03</b>	<b>-312,03</b>	<b>0,00</b>
<b>13</b>	<b>- Aufw. für Sach- und Dienstleistungen</b>	<b>-4.861,84</b>	<b>-71.400,00</b>	<b>0,00</b>	<b>-78.152,04</b>	<b>-6.752,04</b>	<b>0,00</b>
522109	Unterhaltung sonstige Betriebsanlagen	0,00	-6.400,00	0,00	-7.637,43	-1.237,43	0,00
529139	Klimaschutzmanagement	-4.861,84	-65.000,00	0,00	-70.514,61	-5.514,61	0,00
<b>14</b>	<b>- Bilanzielle Abschreibungen</b>	<b>-597,85</b>	<b>0,00</b>	<b>0,00</b>	<b>-5.786,76</b>	<b>-5.786,76</b>	<b>0,00</b>
<b>16</b>	<b>- Sonstige ordentliche Aufwendungen</b>	<b>-207,53</b>	<b>-5.000,00</b>	<b>0,00</b>	<b>-47,95</b>	<b>4.952,05</b>	<b>0,00</b>
543113	Öffentlichkeitsarbeit	-207,53	-5.000,00	0,00	-47,95	4.952,05	0,00
<b>17</b>	<b>= Ordentliche Aufwendungen</b>	<b>-41.615,93</b>	<b>-117.100,00</b>	<b>0,00</b>	<b>-124.998,78</b>	<b>-7.898,78</b>	<b>0,00</b>
<b>18</b>	<b>= Ordentliches Ergebnis (Z. 10+17)</b>	<b>-36.104,93</b>	<b>-104.100,00</b>	<b>0,00</b>	<b>-57.594,30</b>	<b>46.505,70</b>	<b>0,00</b>
<b>21</b>	<b>= Finanzergebnis (Z. 19+20)</b>	<b>0,00</b>	<b>0,00</b>	<b>0,00</b>	<b>0,00</b>	<b>0,00</b>	<b>0,00</b>
<b>22</b>	<b>= Ergebnis der lfd. Verw.tätigkeit (Z. 18+21)</b>	<b>-36.104,93</b>	<b>-104.100,00</b>	<b>0,00</b>	<b>-57.594,30</b>	<b>46.505,70</b>	<b>0,00</b>
<b>25</b>	<b>= Außerordentliches Ergebnis (Z. 23+24)</b>	<b>0,00</b>	<b>0,00</b>	<b>0,00</b>	<b>0,00</b>	<b>0,00</b>	<b>0,00</b>
<b>26</b>	<b>= Ergebnis - vor Berücksich-tigung der intern. Leis-tungsbez. (Z. 22+25)</b>	<b>-36.104,93</b>	<b>-104.100,00</b>	<b>0,00</b>	<b>-57.594,30</b>	<b>46.505,70</b>	<b>0,00</b>
<b>29</b>	<b>Ergebnis ( Z.26,27,28)</b>	<b>-36.104,93</b>	<b>-104.100,00</b>	<b>0,00</b>	<b>-57.594,30</b>	<b>46.505,70</b>	<b>0,00</b>

## Jahresabschluss 2023

### JA Teilfinanzplan Produkt 140101 Umwelt- und Klimaschutz

Gemeinde Nordkirchen

Nr.	Bezeichnung	Ergebnis 2022	Fortg. Ansatz 2023	davon EÜ aus dem Vorjahr	Ergebnis 2023	Vergl. Fortg. Ansatz- Ergebnis	EÜ in das Folgejahr
	<b>Investitionstätigkeit Einzahlungen</b>						
01	aus Zuwendungen für Investitionsmaßnahmen	0,00	30.000,00	0,00	0,00	-30.000,00	0,00
<b>06</b>	<b>Summe (invest. Einzahlungen) Auszahlungen</b>	<b>0,00</b>	<b>30.000,00</b>	<b>0,00</b>	<b>0,00</b>	<b>-30.000,00</b>	<b>0,00</b>
07	für den Erwerb von Grundstücken und Gebäuden	-23.819,25	-114.100,00	-64.100,00	-11.317,20	102.782,80	-28.800,00
09	für den Erwerb von beweglichem Anlagevermögen	0,00	0,00	0,00	-50.733,52	-50.733,52	0,00
<b>13</b>	<b>Summe: (invest. Auszahlungen)</b>	<b>-23.819,25</b>	<b>-114.100,00</b>	<b>-64.100,00</b>	<b>-62.050,72</b>	<b>52.049,28</b>	<b>-28.800,00</b>
<b>14</b>	<b>Saldo: der Investitionstätigkeit (Einzahlungen ./. Auszahlungen)</b>	<b>-23.819,25</b>	<b>-84.100,00</b>	<b>-64.100,00</b>	<b>-62.050,72</b>	<b>22.049,28</b>	<b>-28.800,00</b>

## Jahresabschluss 2023

### Investitionen Produkt 140101 Umwelt- und Klimaschutz

Gemeinde Nordkirchen

	Jahres- ergebnis 2022	Fortg. Ansatz mit HH-Resten 2023	davon EÜ aus dem Vorjahr	Jahres- ergebnis 2023	Vergl. Fortg. Ansatz-Ergebnis 2023	Übertragene Ermächtigungen
<b>1. oberhalb der Wertgrenze</b>						
INV2200003 Ladesäulen E-Autos	-23.819,25	-14.100,00	0,00	-11.317,20	-2.782,80	0,00
240000 - Auszahlungen für den Erwerb von Grundstücken und Gebäuden	-23.819,25	-14.100,00	0,00	-11.317,20	-2.782,80	0,00
INV2200005 Photovoltaikanlage	0,00	-70.000,00	0,00	-41.142,47	-28.857,53	0,00
180000 + Zuwendungen für Investitionsmaßnahmen	0,00	30.000,00	0,00	0,00	30.000,00	0,00
240000 - Auszahlungen für den Erwerb von Grundstücken und Gebäuden	0,00	-100.000,00	0,00	0,00	-100.000,00	0,00
260000 - Auszahlungen für den Erwerb von beweglichem Anlagevermögen	0,00	0,00	0,00	-41.142,47	41.142,47	0,00
INV2300014 Dienstfahräder	0,00	-9.600,00	-9.600,00	-9.591,05	-8,95	0,00
260000 - Auszahlungen für den Erwerb von beweglichem Anlagevermögen	0,00	-9.600,00	-9.600,00	-9.591,05	-8,95	0,00
<b>Summe</b>	<b>-23.819,25</b>	<b>-93.700,00</b>	<b>-9.600,00</b>	<b>-62.050,72</b>	<b>-31.649,28</b>	<b>0,00</b>

## Jahresabschluss 2023

### Teilergebnisrechnung Produkt 150101 Wirtschaftsförderung

Gemeinde Nordkirchen

Nr.	Bezeichnung	Ergebnis 2022	Fortg. Ansatz 2023	davon EÜ aus dem Vorjahr	Ergebnis 2023	Vergl. Fortg. Ansatz-Ergebnis	EÜ in das Folgejahr
10	= Ordentliche Erträge	0,00	0,00	0,00	0,00	0,00	0,00
11	- Personalaufwendungen	-59.325,85	-76.900,00	0,00	-62.833,42	14.066,58	0,00
15	- Transferaufwendungen	-5.500,00	-21.500,00	0,00	-11.000,00	10.500,00	0,00
531818	Zuschüsse Vereine, Verbände, Beiräte	-5.500,00	-21.500,00	0,00	-11.000,00	10.500,00	0,00
16	- Sonstige ordentliche Aufwendungen	-6.217,55	-7.000,00	0,00	-6.229,84	770,16	0,00
543103	Prüfungs- u. Beratungsgebühren	-2.500,00	-3.000,00	0,00	0,00	3.000,00	0,00
543118	Aufwand Werbung u. Ausschreibung	-2.558,49	-2.000,00	0,00	-3.465,46	-1.465,46	0,00
549901	weitere sonst. Aufwendungen aus lfd. Verw. tätigkeit	-1.159,06	-2.000,00	0,00	-2.764,38	-764,38	0,00
17	= Ordentliche Aufwendungen	-71.043,40	-105.400,00	0,00	-80.063,26	25.336,74	0,00
18	= Ordentliches Ergebnis (Z. 10+17)	-71.043,40	-105.400,00	0,00	-80.063,26	25.336,74	0,00
21	= Finanzergebnis (Z. 19+20)	0,00	0,00	0,00	0,00	0,00	0,00
22	= Ergebnis der lfd. Verw. tätigkeit (Z. 18+21)	-71.043,40	-105.400,00	0,00	-80.063,26	25.336,74	0,00
25	= Außerordentliches Ergebnis (Z. 23+24)	0,00	0,00	0,00	0,00	0,00	0,00
26	= Ergebnis - vor Berücksichtigung der intern. Leistungsbez. (Z. 22+25)	-71.043,40	-105.400,00	0,00	-80.063,26	25.336,74	0,00
29	Ergebnis (Z. 26,27,28)	-71.043,40	-105.400,00	0,00	-80.063,26	25.336,74	0,00

## Jahresabschluss 2023

### JA Teilfinanzplan Produkt 150101 Wirtschaftsförderung

Gemeinde Nordkirchen

Nr.	Bezeichnung	Ergebnis 2022	Fortg. Ansatz 2023	davon EÜ aus dem Vorjahr	Ergebnis 2023	Vergl. Fortg. Ansatz-Ergebnis	EÜ in das Folgejahr
	<b>Investitionstätigkeit Einzahlungen</b>						
<b>06</b>	<b>Summe (invest. Einzahlungen) Auszahlungen</b>	<b>0,00</b>	<b>0,00</b>	<b>0,00</b>	<b>0,00</b>	<b>0,00</b>	<b>0,00</b>
<b>13</b>	<b>Summe: (invest. Auszahlungen)</b>	<b>0,00</b>	<b>0,00</b>	<b>0,00</b>	<b>0,00</b>	<b>0,00</b>	<b>0,00</b>
<b>14</b>	<b>Saldo: der Investitionstätigkeit (Einzahlungen ./. Auszahlungen)</b>	<b>0,00</b>	<b>0,00</b>	<b>0,00</b>	<b>0,00</b>	<b>0,00</b>	<b>0,00</b>

## Jahresabschluss 2023

### Teilergebnisrechnung Produkt 150201 Beteiligungen

Gemeinde Nordkirchen

Nr.	Bezeichnung	Ergebnis 2022	Fortg. Ansatz 2023	davon EÜ aus dem Vorjahr	Ergebnis 2023	Vergl. Fortg. Ansatz- Ergebnis	EÜ in das Folgejahr
<b>07</b>	<b>+ Sonstige ordentliche Erträge</b>	<b>10.814,17</b>	<b>11.100,00</b>	<b>0,00</b>	<b>10.521,80</b>	<b>-578,20</b>	<b>0,00</b>
456301	Ertrag aus Inanspruchn. Bürgschaften	10.586,53	11.100,00	0,00	10.317,37	-782,63	0,00
459102	Periodenfremde Erträge	227,64	0,00	0,00	204,43	204,43	0,00
<b>10</b>	<b>= Ordentliche Erträge</b>	<b>10.814,17</b>	<b>11.100,00</b>	<b>0,00</b>	<b>10.521,80</b>	<b>-578,20</b>	<b>0,00</b>
<b>11</b>	<b>- Personalaufwendungen</b>	<b>-22.432,24</b>	<b>-26.600,00</b>	<b>0,00</b>	<b>-25.177,08</b>	<b>1.422,92</b>	<b>0,00</b>
<b>16</b>	<b>- Sonstige ordentliche Aufwendungen</b>	<b>-285,60</b>	<b>-2.500,00</b>	<b>0,00</b>	<b>0,00</b>	<b>2.500,00</b>	<b>0,00</b>
543103	Prüfungs- u. Beratungsgebühren	-285,60	-2.500,00	0,00	0,00	2.500,00	0,00
<b>17</b>	<b>= Ordentliche Aufwendungen</b>	<b>-22.717,84</b>	<b>-29.100,00</b>	<b>0,00</b>	<b>-25.177,08</b>	<b>3.922,92</b>	<b>0,00</b>
<b>18</b>	<b>= Ordentliches Ergebnis (Z. 10+17)</b>	<b>-11.903,67</b>	<b>-18.000,00</b>	<b>0,00</b>	<b>-14.655,28</b>	<b>3.344,72</b>	<b>0,00</b>
<b>19</b>	<b>+ Finanzerträge</b>	<b>0,00</b>	<b>0,00</b>	<b>0,00</b>	<b>3,12</b>	<b>3,12</b>	<b>0,00</b>
465101	Dividende	0,00	0,00	0,00	3,12	3,12	0,00
<b>21</b>	<b>= Finanzergebnis (Z. 19+20)</b>	<b>0,00</b>	<b>0,00</b>	<b>0,00</b>	<b>3,12</b>	<b>3,12</b>	<b>0,00</b>
<b>22</b>	<b>= Ergebnis der lfd. Verw.tätigkeit (Z. 18+21)</b>	<b>-11.903,67</b>	<b>-18.000,00</b>	<b>0,00</b>	<b>-14.652,16</b>	<b>3.347,84</b>	<b>0,00</b>
<b>25</b>	<b>= Außerordentliches Ergebnis (Z. 23+24)</b>	<b>0,00</b>	<b>0,00</b>	<b>0,00</b>	<b>0,00</b>	<b>0,00</b>	<b>0,00</b>
<b>26</b>	<b>= Ergebnis - vor Berücksich-tigung der intern. Leis-tungsbez. (Z. 22+25)</b>	<b>-11.903,67</b>	<b>-18.000,00</b>	<b>0,00</b>	<b>-14.652,16</b>	<b>3.347,84</b>	<b>0,00</b>
<b>29</b>	<b>Ergebnis ( Z.26,27,28)</b>	<b>-11.903,67</b>	<b>-18.000,00</b>	<b>0,00</b>	<b>-14.652,16</b>	<b>3.347,84</b>	<b>0,00</b>

## Jahresabschluss 2023

### JA Teilfinanzplan Produkt 150201 Beteiligungen

Gemeinde Nordkirchen

Nr.	Bezeichnung	Ergebnis 2022	Fortg. Ansatz 2023	davon EÜ aus dem Vorjahr	Ergebnis 2023	Vergl. Fortg. Ansatz- Ergebnis	EÜ in das Folgejahr
	<b>Investitionstätigkeit Einzahlungen</b>						
<b>06</b>	<b>Summe (invest. Einzahlungen) Auszahlungen</b>	<b>0,00</b>	<b>0,00</b>	<b>0,00</b>	<b>0,00</b>	<b>0,00</b>	<b>0,00</b>
10	für den Erwerb Finanzanlagen	-1.000,00	0,00	0,00	0,00	0,00	0,00
<b>13</b>	<b>Summe: (invest. Auszahlungen)</b>	<b>-1.000,00</b>	<b>0,00</b>	<b>0,00</b>	<b>0,00</b>	<b>0,00</b>	<b>0,00</b>
<b>14</b>	<b>Saldo: der Investitionstätigkeit (Einzahlungen ./. Auszahlungen)</b>	<b>-1.000,00</b>	<b>0,00</b>	<b>0,00</b>	<b>0,00</b>	<b>0,00</b>	<b>0,00</b>

## Jahresabschluss 2023

### Investitionen Produkt 150201 Beteiligungen

Gemeinde Nordkirchen

	Jahres- ergebnis 2022	Fortg. Ansatz mit HH-Resten 2023	davon EÜ aus dem Vorjahr	Jahres- ergebnis 2023	Vergl. Fortg. Ansatz-Ergebnis 2023	Übertragene Ermächtigungen
<b>2. unterhalb der Wertgrenze</b>						
<b>Summe</b>	<b>-1.000,00</b>	<b>0,00</b>	<b>0,00</b>	<b>0,00</b>	<b>0,00</b>	<b>0,00</b>

## Jahresabschluss 2023

### Teilergebnisrechnung Produkt 160101 Allgemeine Finanzwirtschaft

Gemeinde Nordkirchen

Nr.	Bezeichnung	Ergebnis 2022	Fortg. Ansatz 2023	davon EÜ aus dem Vorjahr	Ergebnis 2023	Vergl. Fortg. Ansatz- Ergebnis	EÜ in das Folgejahr
<b>01</b>	<b>Steuern und ähnliche Abgaben</b>	<b>14.814.647,40</b>	<b>14.440.000,00</b>	<b>0,00</b>	<b>16.000.383,50</b>	<b>1.560.383,50</b>	<b>0,00</b>
401101	Grundsteuer A	104.609,21	104.000,00	0,00	104.287,58	287,58	0,00
401201	Grundsteuer B	1.862.270,64	1.868.000,00	0,00	1.870.495,11	2.495,11	0,00
401301	Gewerbesteuer	5.240.635,87	4.480.000,00	0,00	6.231.719,17	1.751.719,17	0,00
402101	Anteil an der Einkommenssteuer	6.116.258,98	6.410.000,00	0,00	6.172.178,26	-237.821,74	0,00
402201	Anteil an der Umsatzsteuer	819.706,70	829.000,00	0,00	832.947,93	3.947,93	0,00
403101	Vergnügungssteuer	0,00	0,00	0,00	120,00	120,00	0,00
403201	Hundesteuer	75.262,28	75.000,00	0,00	85.858,17	10.858,17	0,00
405101	Kompensationszahlung (Fam.-Ausgleich)	595.903,72	674.000,00	0,00	702.777,28	28.777,28	0,00
<b>02</b>	<b>+ Zuwendungen und allgemeine Umlagen</b>	<b>3.959.464,91</b>	<b>2.719.000,00</b>	<b>0,00</b>	<b>2.707.624,86</b>	<b>-11.375,14</b>	<b>0,00</b>
411101	Schlüsselzuweisg v. Land	3.480.896,00	2.540.200,00	0,00	2.528.821,00	-11.379,00	0,00
414107	Zuweis. v. Land Unterhaltungspauschale	178.568,91	178.800,00	0,00	178.803,86	3,86	0,00
<b>07</b>	<b>+ Sonstige ordentliche Erträge</b>	<b>37.883,79</b>	<b>7.000,00</b>	<b>0,00</b>	<b>457.938,53</b>	<b>450.938,53</b>	<b>0,00</b>
547903	Anlagenabgang Finanzanlagen (Gewinn)	0,00	0,00	0,00	-250.000,00	-250.000,00	0,00
455101	Erträge Verkauf v. Finanzanlagen (Gewinn)	0,00	0,00	0,00	250.000,00	250.000,00	0,00
456201	Säumnis-/Verspätungszuschläge	3.725,00	0,00	0,00	4.950,00	4.950,00	0,00
456205	Stundungs-, Aussetzungs- u. Verzugszinsen	0,00	0,00	0,00	1.403,00	1.403,00	0,00
456206	Nachforderungszinsen Gewerbesteuer	32.483,14	7.000,00	0,00	5.292,02	-1.707,98	0,00
458201	Ertrag Auflös. oder Herabsetzg. v. Rückst.	0,00	0,00	0,00	41.238,09	41.238,09	0,00
458301	Erträge a. d. Aufl. o. Herabs. Wertb. a. Forderung	0,00	0,00	0,00	205.076,69	205.076,69	0,00
459102	Periodenfremde Erträge	0,00	0,00	0,00	200.000,00	200.000,00	0,00
459103	Erträge aus niedergeschlagenen Forderungen	1.675,65	0,00	0,00	-21,27	-21,27	0,00
<b>10</b>	<b>= Ordentliche Erträge</b>	<b>18.811.996,10</b>	<b>17.166.000,00</b>	<b>0,00</b>	<b>19.165.946,89</b>	<b>1.999.946,89</b>	<b>0,00</b>
<b>11</b>	<b>- Personalaufwendungen</b>	<b>-19.136,11</b>	<b>-17.400,00</b>	<b>0,00</b>	<b>-20.423,79</b>	<b>-3.023,79</b>	<b>0,00</b>
<b>13</b>	<b>- Aufw. für Sach- und Dienstleistungen</b>	<b>0,00</b>	<b>0,00</b>	<b>0,00</b>	<b>-522,83</b>	<b>-522,83</b>	<b>0,00</b>
527961	Kosten Hundesteuermarken	0,00	0,00	0,00	-522,83	-522,83	0,00
<b>15</b>	<b>- Transferaufwendungen</b>	<b>-8.403.869,70</b>	<b>-8.499.000,00</b>	<b>0,00</b>	<b>-8.962.393,62</b>	<b>-463.393,62</b>	<b>0,00</b>
531101	Krankenhausumlage Land	-152.837,00	-160.000,00	0,00	-175.137,00	-15.137,00	0,00
534101	Gewerbesteuerumlage	-428.672,04	-348.000,00	0,00	-488.944,62	-140.944,62	0,00
537401	Kreisumlage allgemein	-4.624.017,00	-4.493.000,00	0,00	-4.489.799,00	3.201,00	0,00
537501	Kreisumlage Mehrbelastung Jugendamt	-3.198.343,66	-3.498.000,00	0,00	-3.808.513,00	-310.513,00	0,00
<b>16</b>	<b>- Sonstige ordentliche Aufwendungen</b>	<b>-220.782,47</b>	<b>-34.500,00</b>	<b>0,00</b>	<b>-81.155,73</b>	<b>-46.655,73</b>	<b>0,00</b>
543103	Prüfungs- u. Beratungsgebühren	-9.765,95	-22.500,00	0,00	-7.568,17	14.931,83	0,00
547303	Einstellung in Einzelwertberichtigung	-1.146,69	-5.000,00	0,00	-69.239,99	-64.239,99	0,00
547304	Einstellung in Pauschalwertberichtigung	-204.080,69	0,00	0,00	-1.329,55	-1.329,55	0,00
548202	Erstattungszinsen Gewerbesteuer	-5.789,14	-7.000,00	0,00	-3.018,02	3.981,98	0,00
<b>17</b>	<b>= Ordentliche Aufwendungen</b>	<b>-8.643.788,28</b>	<b>-8.550.900,00</b>	<b>0,00</b>	<b>-9.064.495,97</b>	<b>-513.595,97</b>	<b>0,00</b>
<b>18</b>	<b>= Ordentliches Ergebnis (Z. 10+17)</b>	<b>10.168.207,82</b>	<b>8.615.100,00</b>	<b>0,00</b>	<b>10.101.450,92</b>	<b>1.486.350,92</b>	<b>0,00</b>
<b>19</b>	<b>+ Finanzerträge</b>	<b>90.593,64</b>	<b>123.000,00</b>	<b>0,00</b>	<b>446.060,67</b>	<b>323.060,67</b>	<b>0,00</b>
461701	Zinserträge Kreditinstitute	90.593,64	123.000,00	0,00	446.060,67	323.060,67	0,00
<b>20</b>	<b>- Zinsen und sonstige Finanzaufwendungen</b>	<b>-94.030,66</b>	<b>-71.000,00</b>	<b>0,00</b>	<b>-87.105,34</b>	<b>-16.105,34</b>	<b>0,00</b>
551701	Zinsen an Kreditinstitute	-72.680,76	-71.000,00	0,00	-70.733,44	266,56	0,00
551703	Zinsen für rückzahlbare Zuwendungen	0,00	0,00	0,00	-16.353,15	-16.353,15	0,00
559902	Verwarentgelte - Strafzinsen	-21.349,90	0,00	0,00	-18,75	-18,75	0,00
<b>21</b>	<b>= Finanzergebnis (Z. 19+20)</b>	<b>-3.437,02</b>	<b>52.000,00</b>	<b>0,00</b>	<b>358.955,33</b>	<b>306.955,33</b>	<b>0,00</b>
<b>22</b>	<b>= Ergebnis der lfd. Verw.tätigkeit (Z. 18+21)</b>	<b>10.164.770,80</b>	<b>8.667.100,00</b>	<b>0,00</b>	<b>10.460.406,25</b>	<b>1.793.306,25</b>	<b>0,00</b>
<b>23</b>	<b>+ Außerordentliche Erträge</b>	<b>109.493,30</b>	<b>979.800,00</b>	<b>0,00</b>	<b>237.821,74</b>	<b>-741.978,26</b>	<b>0,00</b>
491110	CIG Aufwendungen Corona	0,00	-664.000,00	0,00	0,00	664.000,00	0,00
491111	CIG Ausfälle bei Einnahmen	-109.493,30	-315.800,00	0,00	-237.821,74	77.978,26	0,00

## Jahresabschluss 2023

### Teilergebnisrechnung Produkt 160101 Allgemeine Finanzwirtschaft

Gemeinde Nordkirchen

Nr.	Bezeichnung	Ergebnis 2022	Fortg. Ansatz 2023	davon EÜ aus dem Vorjahr	Ergebnis 2023	Vergl. Fortg. Ansatz-Ergebnis	EÜ in das Folgejahr
25	= Außerordentliches Ergebnis (Z. 23+24)	109.493,30	979.800,00	0,00	237.821,74	-741.978,26	0,00
26	= Ergebnis - vor Berücksichtigung der intern. Leistungsbez. (Z. 22+25)	10.274.264,10	9.646.900,00	0,00	10.698.227,99	1.051.327,99	0,00
27	+ Erträge aus internen Leistungsbeziehungen	11.592,93	14.100,00	0,00	10.627,30	-3.472,70	0,00
481103	Grundsteuer A - Intern	83,70	100,00	0,00	83,70	-16,30	0,00
481104	Grundsteuer B - Intern	11.509,23	14.000,00	0,00	10.543,60	-3.456,40	0,00
29	Ergebnis ( Z.26,27,28)	10.285.857,03	9.661.000,00	0,00	10.708.855,29	1.047.855,29	0,00

## Jahresabschluss 2023

### JA Teilfinanzplan Produkt 160101 Allgemeine Finanzwirtschaft

Gemeinde Nordkirchen

Nr.	Bezeichnung	Ergebnis 2022	Fortg. Ansatz 2023	davon EÜ aus dem Vorjahr	Ergebnis 2023	Vergl. Fortg. Ansatz- Ergebnis	EÜ in das Folgejahr
	<b>Investitionstätigkeit Einzahlungen</b>						
01	aus Zuwendungen für Investitionsmaßnahmen	1.363.446,39	1.483.600,00	0,00	1.483.639,42	39,42	0,00
03	aus der Veräußerung von Finanzanlagen	0,00	250.000,00	0,00	4.000.000,00	3.750.000,00	0,00
<b>06</b>	<b>Summe (invest. Einzahlungen) Auszahlungen</b>	<b>1.363.446,39</b>	<b>1.733.600,00</b>	<b>0,00</b>	<b>5.483.639,42</b>	<b>3.750.039,42</b>	<b>0,00</b>
<b>13</b>	<b>Summe: (invest. Auszahlungen)</b>	<b>0,00</b>	<b>0,00</b>	<b>0,00</b>	<b>0,00</b>	<b>0,00</b>	<b>0,00</b>
<b>14</b>	<b>Saldo: der Investitionstätigkeit (Einzahlungen ./. Auszahlungen)</b>	<b>1.363.446,39</b>	<b>1.733.600,00</b>	<b>0,00</b>	<b>5.483.639,42</b>	<b>3.750.039,42</b>	<b>0,00</b>

## Jahresabschluss 2023

### Investitionen Produkt 160101 Allgemeine Finanzwirtschaft

Gemeinde Nordkirchen

	Jahres- ergebnis 2022	Fortg. Ansatz mit HH-Resten 2023	davon EÜ aus dem Vorjahr	Jahres- ergebnis 2023	Vergl. Fortg. Ansatz-Ergebnis 2023	Übertragene Ermächtigungen
<b>1. oberhalb der Wertgrenze</b>						
INV1000016 Schulbaupauschale	434.822,98	477.600,00	0,00	477.613,97	-13,97	0,00
180000 + Zuwendungen für Investitionsmaßnahmen	434.822,98	477.600,00	0,00	477.613,97	-13,97	0,00
INV1000017 Allgemeine Investitionspauschale	868.623,39	946.000,00	0,00	946.025,43	-25,43	0,00
180000 + Zuwendungen für Investitionsmaßnahmen	868.623,39	946.000,00	0,00	946.025,43	-25,43	0,00
INV1800003 Sportpauschale	60.000,02	60.000,00	0,00	60.000,02	-0,02	0,00
180000 + Zuwendungen für Investitionsmaßnahmen	60.000,02	60.000,00	0,00	60.000,02	-0,02	0,00
INV1900017 Geldanlagen	0,00	250.000,00	0,00	4.000.000,00	-3.750.000,00	0,00
200000 + Einzahlungen a. d. Veräußerung v. Finanzanlagen	0,00	250.000,00	0,00	4.000.000,00	-3.750.000,00	0,00
<b>Summe</b>	<b>1.363.446,39</b>	<b>1.733.600,00</b>	<b>0,00</b>	<b>5.483.639,42</b>	<b>-3.750.039,42</b>	<b>0,00</b>

## Jahresabschluss 2023

### Teilergebnisrechnung Produkt 020101 Allgemeine Sicherheit und Ordnung

Gemeinde Nordkirchen

Nr.	Bezeichnung	Ergebnis 2022	Fortg. Ansatz 2023	davon EÜ aus dem Vorjahr	Ergebnis 2023	Vergl. Fortg. Ansatz-Ergebnis	EÜ in das Folgejahr
<b>04</b>	<b>+ Öffentlich-rechtliche Leistungsentgelte</b>	<b>2.268,00</b>	<b>2.000,00</b>	<b>0,00</b>	<b>4.020,88</b>	<b>2.020,88</b>	<b>0,00</b>
431101	Verwaltungsgebühren	2.268,00	2.000,00	0,00	4.020,88	2.020,88	0,00
<b>05</b>	<b>+ Privatrechtliche Leistungsentgelte</b>	<b>0,00</b>	<b>0,00</b>	<b>0,00</b>	<b>2.470,00</b>	<b>2.470,00</b>	<b>0,00</b>
446116	Erstattung von natürlichen Personen	0,00	0,00	0,00	2.470,00	2.470,00	0,00
<b>07</b>	<b>+ Sonstige ordentliche Erträge</b>	<b>3.017,50</b>	<b>1.000,00</b>	<b>0,00</b>	<b>6.458,00</b>	<b>5.458,00</b>	<b>0,00</b>
456101	Buß-, Verwarn-, Zwangsgelder, ordnungsrechtl. Ertr.	3.017,50	1.000,00	0,00	6.458,00	5.458,00	0,00
<b>10</b>	<b>= Ordentliche Erträge</b>	<b>5.285,50</b>	<b>3.000,00</b>	<b>0,00</b>	<b>12.948,88</b>	<b>9.948,88</b>	<b>0,00</b>
<b>11</b>	<b>- Personalaufwendungen</b>	<b>-110.579,99</b>	<b>-81.100,00</b>	<b>0,00</b>	<b>-107.162,41</b>	<b>-26.062,41</b>	<b>0,00</b>
<b>13</b>	<b>- Aufw. für Sach- und Dienstleistungen</b>	<b>-2.257,67</b>	<b>-2.700,00</b>	<b>0,00</b>	<b>-3.483,92</b>	<b>-783,92</b>	<b>0,00</b>
524152	Schädlingsbekämpfung	-808,01	-700,00	0,00	-376,16	323,84	0,00
524190	sonstige Bewirtschaftungskosten	0,00	0,00	0,00	-873,95	-873,95	0,00
525503	Unterhg./Inst. Betr.und Gesch.Ausstattung	0,00	-500,00	0,00	-678,46	-178,46	0,00
527905	fremde EDV-Dienstleistg.	-1.449,66	-1.500,00	0,00	-1.555,35	-55,35	0,00
<b>16</b>	<b>- Sonstige ordentliche Aufwendungen</b>	<b>-4.615,02</b>	<b>-4.600,00</b>	<b>0,00</b>	<b>-7.759,59</b>	<b>-3.159,59</b>	<b>0,00</b>
543102	Fachliteratur, Zeitschriften, Bekanntmachungen	-139,00	-200,00	0,00	-149,00	51,00	0,00
543122	Beitrag Vereine und Verbände	-203,00	-300,00	0,00	-211,00	89,00	0,00
545603	Abführung von Verwaltungsgebühren	-944,00	-1.000,00	0,00	-752,00	248,00	0,00
549901	weitere sonst.Aufwendungen aus lfd.Verw.tätigkeit	-698,60	-100,00	0,00	-554,28	-454,28	0,00
549991	übrige weitere sonst.Aufwendg.lfd.Verw.Tätigkeit	-2.630,42	-3.000,00	0,00	-6.093,31	-3.093,31	0,00
<b>17</b>	<b>= Ordentliche Aufwendungen</b>	<b>-117.452,68</b>	<b>-88.400,00</b>	<b>0,00</b>	<b>-118.405,92</b>	<b>-30.005,92</b>	<b>0,00</b>
<b>18</b>	<b>= Ordentliches Ergebnis (Z. 10+17)</b>	<b>-112.167,18</b>	<b>-85.400,00</b>	<b>0,00</b>	<b>-105.457,04</b>	<b>-20.057,04</b>	<b>0,00</b>
<b>21</b>	<b>= Finanzergebnis (Z. 19+20)</b>	<b>0,00</b>	<b>0,00</b>	<b>0,00</b>	<b>0,00</b>	<b>0,00</b>	<b>0,00</b>
<b>22</b>	<b>= Ergebnis der lfd. Verw.tätigkeit (Z. 18+21)</b>	<b>-112.167,18</b>	<b>-85.400,00</b>	<b>0,00</b>	<b>-105.457,04</b>	<b>-20.057,04</b>	<b>0,00</b>
<b>25</b>	<b>= Außerordentliches Ergebnis (Z. 23+24)</b>	<b>0,00</b>	<b>0,00</b>	<b>0,00</b>	<b>0,00</b>	<b>0,00</b>	<b>0,00</b>
<b>26</b>	<b>= Ergebnis - vor Berücksichtigung der intern. Leistungsbez. (Z. 22+25)</b>	<b>-112.167,18</b>	<b>-85.400,00</b>	<b>0,00</b>	<b>-105.457,04</b>	<b>-20.057,04</b>	<b>0,00</b>
<b>28</b>	<b>- Aufwendungen aus internen Leistungsbeziehungen</b>	<b>-2.548,07</b>	<b>-3.800,00</b>	<b>0,00</b>	<b>-1.947,24</b>	<b>1.852,76</b>	<b>0,00</b>
581101	Aufw. iLv Bauhof	-2.548,07	-3.800,00	0,00	-1.947,24	1.852,76	0,00
<b>29</b>	<b>Ergebnis ( Z.26,27,28)</b>	<b>-114.715,25</b>	<b>-89.200,00</b>	<b>0,00</b>	<b>-107.404,28</b>	<b>-18.204,28</b>	<b>0,00</b>

## Jahresabschluss 2023

### JA Teilfinanzplan Produkt 020101 Allgemeine Sicherheit und Ordnung

Gemeinde Nordkirchen

Nr.	Bezeichnung	Ergebnis 2022	Fortg. Ansatz 2023	davon EÜ aus dem Vorjahr	Ergebnis 2023	Vergl. Fortg. Ansatz-Ergebnis	EÜ in das Folgejahr
	<b>Investitionstätigkeit Einzahlungen</b>						
<b>06</b>	<b>Summe (invest. Einzahlungen) Auszahlungen</b>	<b>0,00</b>	<b>0,00</b>	<b>0,00</b>	<b>0,00</b>	<b>0,00</b>	<b>0,00</b>
<b>13</b>	<b>Summe: (invest. Auszahlungen)</b>	<b>0,00</b>	<b>0,00</b>	<b>0,00</b>	<b>0,00</b>	<b>0,00</b>	<b>0,00</b>
<b>14</b>	<b>Saldo: der Investitionstätigkeit (Einzahlungen ./. Auszahlungen)</b>	<b>0,00</b>	<b>0,00</b>	<b>0,00</b>	<b>0,00</b>	<b>0,00</b>	<b>0,00</b>

## Jahresabschluss 2023

### Teilergebnisrechnung Produkt 020201 Gewerbewesen

Gemeinde Nordkirchen

Nr.	Bezeichnung	Ergebnis 2022	Fortg. Ansatz 2023	davon EÜ aus dem Vorjahr	Ergebnis 2023	Vergl. Fortg. Ansatz-Ergebnis	EÜ in das Folgejahr
<b>04</b>	<b>+ Öffentlich-rechtliche Leistungsentgelte</b>	<b>5.703,50</b>	<b>2.500,00</b>	<b>0,00</b>	<b>7.043,25</b>	<b>4.543,25</b>	<b>0,00</b>
431101	Verwaltungsgebühren	5.703,50	2.500,00	0,00	7.043,25	4.543,25	0,00
<b>10</b>	<b>= Ordentliche Erträge</b>	<b>5.703,50</b>	<b>2.500,00</b>	<b>0,00</b>	<b>7.043,25</b>	<b>4.543,25</b>	<b>0,00</b>
<b>11</b>	<b>- Personalaufwendungen</b>	<b>-24.023,70</b>	<b>-11.400,00</b>	<b>0,00</b>	<b>-25.838,37</b>	<b>-14.438,37</b>	<b>0,00</b>
<b>13</b>	<b>- Aufw. für Sach- und Dienstleistungen</b>	<b>-702,29</b>	<b>-900,00</b>	<b>0,00</b>	<b>-422,08</b>	<b>477,92</b>	<b>0,00</b>
527902	Software	-702,29	-900,00	0,00	-422,08	477,92	0,00
<b>16</b>	<b>- Sonstige ordentliche Aufwendungen</b>	<b>-211,12</b>	<b>-300,00</b>	<b>0,00</b>	<b>-97,44</b>	<b>202,56</b>	<b>0,00</b>
545603	Abführung von Verwaltungsgebühren	-211,12	-300,00	0,00	-97,44	202,56	0,00
<b>17</b>	<b>= Ordentliche Aufwendungen</b>	<b>-24.937,11</b>	<b>-12.600,00</b>	<b>0,00</b>	<b>-26.357,89</b>	<b>-13.757,89</b>	<b>0,00</b>
<b>18</b>	<b>= Ordentliches Ergebnis (Z. 10+17)</b>	<b>-19.233,61</b>	<b>-10.100,00</b>	<b>0,00</b>	<b>-19.314,64</b>	<b>-9.214,64</b>	<b>0,00</b>
<b>21</b>	<b>= Finanzergebnis (Z. 19+20)</b>	<b>0,00</b>	<b>0,00</b>	<b>0,00</b>	<b>0,00</b>	<b>0,00</b>	<b>0,00</b>
<b>22</b>	<b>= Ergebnis der lfd. Verw.tätigkeit (Z. 18+21)</b>	<b>-19.233,61</b>	<b>-10.100,00</b>	<b>0,00</b>	<b>-19.314,64</b>	<b>-9.214,64</b>	<b>0,00</b>
<b>25</b>	<b>= Außerordentliches Ergebnis (Z. 23+24)</b>	<b>0,00</b>	<b>0,00</b>	<b>0,00</b>	<b>0,00</b>	<b>0,00</b>	<b>0,00</b>
<b>26</b>	<b>= Ergebnis - vor Berücksichtigung der intern. Leistungsbez. (Z. 22+25)</b>	<b>-19.233,61</b>	<b>-10.100,00</b>	<b>0,00</b>	<b>-19.314,64</b>	<b>-9.214,64</b>	<b>0,00</b>
<b>29</b>	<b>Ergebnis ( Z.26,27,28)</b>	<b>-19.233,61</b>	<b>-10.100,00</b>	<b>0,00</b>	<b>-19.314,64</b>	<b>-9.214,64</b>	<b>0,00</b>

## Jahresabschluss 2023

### JA Teilfinanzplan Produkt 020201 Gewerbewesen

Gemeinde Nordkirchen

Nr.	Bezeichnung	Ergebnis 2022	Fortg. Ansatz 2023	davon EÜ aus dem Vorjahr	Ergebnis 2023	Vergl. Fortg. Ansatz-Ergebnis	EÜ in das Folgejahr
	<b>Investitionstätigkeit Einzahlungen</b>						
<b>06</b>	<b>Summe (invest. Einzahlungen) Auszahlungen</b>	<b>0,00</b>	<b>0,00</b>	<b>0,00</b>	<b>0,00</b>	<b>0,00</b>	<b>0,00</b>
<b>13</b>	<b>Summe: (invest. Auszahlungen)</b>	<b>0,00</b>	<b>0,00</b>	<b>0,00</b>	<b>0,00</b>	<b>0,00</b>	<b>0,00</b>
<b>14</b>	<b>Saldo: der Investitionstätigkeit (Einzahlungen ./. Auszahlungen)</b>	<b>0,00</b>	<b>0,00</b>	<b>0,00</b>	<b>0,00</b>	<b>0,00</b>	<b>0,00</b>

## Jahresabschluss 2023

### Teilergebnisrechnung Produkt 020202 Märkte und Kirmesveranstaltungen

Gemeinde Nordkirchen

Nr.	Bezeichnung	Ergebnis 2022	Fortg. Ansatz 2023	davon EÜ aus dem Vorjahr	Ergebnis 2023	Vergl. Fortg. Ansatz-Ergebnis	EÜ in das Folgejahr
<b>04</b>	<b>+ Öffentlich-rechtliche Leistungsentgelte</b>	<b>3.000,00</b>	<b>3.000,00</b>	<b>0,00</b>	<b>3.000,00</b>	<b>0,00</b>	<b>0,00</b>
432110	Standgelder	3.000,00	3.000,00	0,00	3.000,00	0,00	0,00
<b>07</b>	<b>+ Sonstige ordentliche Erträge</b>	<b>9,44</b>	<b>0,00</b>	<b>0,00</b>	<b>0,00</b>	<b>0,00</b>	<b>0,00</b>
459102	Periodenfremde Erträge	9,44	0,00	0,00	0,00	0,00	0,00
<b>10</b>	<b>= Ordentliche Erträge</b>	<b>3.009,44</b>	<b>3.000,00</b>	<b>0,00</b>	<b>3.000,00</b>	<b>0,00</b>	<b>0,00</b>
<b>11</b>	<b>- Personalaufwendungen</b>	<b>-5.723,98</b>	<b>-2.700,00</b>	<b>0,00</b>	<b>-2.804,10</b>	<b>-104,10</b>	<b>0,00</b>
<b>13</b>	<b>- Aufw. für Sach- und Dienstleistungen</b>	<b>-105,20</b>	<b>-500,00</b>	<b>0,00</b>	<b>-69,39</b>	<b>430,61</b>	<b>0,00</b>
524102	Strom	-105,20	-500,00	0,00	-69,39	430,61	0,00
<b>16</b>	<b>- Sonstige ordentliche Aufwendungen</b>	<b>-1.439,04</b>	<b>-1.700,00</b>	<b>0,00</b>	<b>-524,87</b>	<b>1.175,13</b>	<b>0,00</b>
549904	Aufwand Märkte	-1.439,04	-1.700,00	0,00	-524,87	1.175,13	0,00
<b>17</b>	<b>= Ordentliche Aufwendungen</b>	<b>-7.268,22</b>	<b>-4.900,00</b>	<b>0,00</b>	<b>-3.398,36</b>	<b>1.501,64</b>	<b>0,00</b>
<b>18</b>	<b>= Ordentliches Ergebnis (Z. 10+17)</b>	<b>-4.258,78</b>	<b>-1.900,00</b>	<b>0,00</b>	<b>-398,36</b>	<b>1.501,64</b>	<b>0,00</b>
<b>21</b>	<b>= Finanzergebnis (Z. 19+20)</b>	<b>0,00</b>	<b>0,00</b>	<b>0,00</b>	<b>0,00</b>	<b>0,00</b>	<b>0,00</b>
<b>22</b>	<b>= Ergebnis der lfd. Verw.tätigkeit (Z. 18+21)</b>	<b>-4.258,78</b>	<b>-1.900,00</b>	<b>0,00</b>	<b>-398,36</b>	<b>1.501,64</b>	<b>0,00</b>
<b>25</b>	<b>= Außerordentliches Ergebnis (Z. 23+24)</b>	<b>0,00</b>	<b>0,00</b>	<b>0,00</b>	<b>0,00</b>	<b>0,00</b>	<b>0,00</b>
<b>26</b>	<b>= Ergebnis - vor Berücksichtigung der intern. Leistungsbez. (Z. 22+25)</b>	<b>-4.258,78</b>	<b>-1.900,00</b>	<b>0,00</b>	<b>-398,36</b>	<b>1.501,64</b>	<b>0,00</b>
<b>28</b>	<b>- Aufwendungen aus internen Leistungsbeziehungen</b>	<b>-8.991,04</b>	<b>-1.200,00</b>	<b>0,00</b>	<b>-8.849,35</b>	<b>-7.649,35</b>	<b>0,00</b>
581101	Aufw. iLv Bauhof	-8.991,04	-1.200,00	0,00	-8.849,35	-7.649,35	0,00
<b>29</b>	<b>Ergebnis ( Z.26,27,28)</b>	<b>-13.249,82</b>	<b>-3.100,00</b>	<b>0,00</b>	<b>-9.247,71</b>	<b>-6.147,71</b>	<b>0,00</b>

## Jahresabschluss 2023

### JA Teilfinanzplan Produkt 020202 Märkte und Kirmesveranstaltungen

Gemeinde Nordkirchen

Nr.	Bezeichnung	Ergebnis 2022	Fortg. Ansatz 2023	davon EÜ aus dem Vorjahr	Ergebnis 2023	Vergl. Fortg. Ansatz-Ergebnis	EÜ in das Folgejahr
	<b>Investitionstätigkeit Einzahlungen</b>						
<b>06</b>	<b>Summe (invest. Einzahlungen) Auszahlungen</b>	<b>0,00</b>	<b>0,00</b>	<b>0,00</b>	<b>0,00</b>	<b>0,00</b>	<b>0,00</b>
<b>13</b>	<b>Summe: (invest. Auszahlungen)</b>	<b>0,00</b>	<b>0,00</b>	<b>0,00</b>	<b>0,00</b>	<b>0,00</b>	<b>0,00</b>
<b>14</b>	<b>Saldo: der Investitionstätigkeit (Einzahlungen ./. Auszahlungen)</b>	<b>0,00</b>	<b>0,00</b>	<b>0,00</b>	<b>0,00</b>	<b>0,00</b>	<b>0,00</b>

## Jahresabschluss 2023

### Teilergebnisrechnung Produkt 020301 Verkehrsangelegenheiten u. Verkehrslenkungsanlagen

Gemeinde Nordkirchen

Nr.	Bezeichnung	Ergebnis 2022	Fortg. Ansatz 2023	davon EÜ aus dem Vorjahr	Ergebnis 2023	Vergl. Fortg. Ansatz- Ergebnis	EÜ in das Folgejahr
<b>07</b>	<b>+ Sonstige ordentliche Erträge</b>	<b>3.277,00</b>	<b>5.000,00</b>	<b>0,00</b>	<b>12.281,08</b>	<b>7.281,08</b>	<b>0,00</b>
456111	Bußgelder n.d StrVG	3.277,00	5.000,00	0,00	12.281,08	7.281,08	0,00
<b>10</b>	<b>= Ordentliche Erträge</b>	<b>3.277,00</b>	<b>5.000,00</b>	<b>0,00</b>	<b>12.281,08</b>	<b>7.281,08</b>	<b>0,00</b>
<b>11</b>	<b>- Personalaufwendungen</b>	<b>-11.342,29</b>	<b>-8.100,00</b>	<b>0,00</b>	<b>-6.465,57</b>	<b>1.634,43</b>	<b>0,00</b>
<b>13</b>	<b>- Aufw. für Sach- und Dienstleistungen</b>	<b>-7.911,83</b>	<b>-22.600,00</b>	<b>0,00</b>	<b>-22.361,32</b>	<b>238,68</b>	<b>0,00</b>
522108	Unterhaltung Verkehrssicherungs- u. Signalanlagen	-2.195,12	-10.000,00	0,00	-5.048,34	4.951,66	0,00
524102	Strom	-303,18	-600,00	0,00	-233,25	366,75	0,00
525603	Geringwertige Wirtschaftsgüter (GWG) ab 2020	0,00	0,00	0,00	-372,02	-372,02	0,00
528171	Straßenverkehrsbeschilderung	-5.413,53	-12.000,00	0,00	-16.707,71	-4.707,71	0,00
<b>14</b>	<b>- Bilanzielle Abschreibungen</b>	<b>-439,70</b>	<b>0,00</b>	<b>0,00</b>	<b>0,00</b>	<b>0,00</b>	<b>0,00</b>
<b>16</b>	<b>- Sonstige ordentliche Aufwendungen</b>	<b>0,00</b>	<b>0,00</b>	<b>0,00</b>	<b>-35,00</b>	<b>-35,00</b>	<b>0,00</b>
547303	Einstellung in Einzelwertberichtigung	0,00	0,00	0,00	-35,00	-35,00	0,00
<b>17</b>	<b>= Ordentliche Aufwendungen</b>	<b>-19.693,82</b>	<b>-30.700,00</b>	<b>0,00</b>	<b>-28.861,89</b>	<b>1.838,11</b>	<b>0,00</b>
<b>18</b>	<b>= Ordentliches Ergebnis (Z. 10+17)</b>	<b>-16.416,82</b>	<b>-25.700,00</b>	<b>0,00</b>	<b>-16.580,81</b>	<b>9.119,19</b>	<b>0,00</b>
<b>21</b>	<b>= Finanzergebnis (Z. 19+20)</b>	<b>0,00</b>	<b>0,00</b>	<b>0,00</b>	<b>0,00</b>	<b>0,00</b>	<b>0,00</b>
<b>22</b>	<b>= Ergebnis der lfd. Verw.tätigkeit (Z. 18+21)</b>	<b>-16.416,82</b>	<b>-25.700,00</b>	<b>0,00</b>	<b>-16.580,81</b>	<b>9.119,19</b>	<b>0,00</b>
<b>25</b>	<b>= Außerordentliches Ergebnis (Z. 23+24)</b>	<b>0,00</b>	<b>0,00</b>	<b>0,00</b>	<b>0,00</b>	<b>0,00</b>	<b>0,00</b>
<b>26</b>	<b>= Ergebnis - vor Berücksichtigung der intern. Leistungsbez. (Z. 22+25)</b>	<b>-16.416,82</b>	<b>-25.700,00</b>	<b>0,00</b>	<b>-16.580,81</b>	<b>9.119,19</b>	<b>0,00</b>
<b>28</b>	<b>- Aufwendungen aus internen Leistungsbeziehungen</b>	<b>-8.863,64</b>	<b>-11.600,00</b>	<b>0,00</b>	<b>-18.741,72</b>	<b>-7.141,72</b>	<b>0,00</b>
581101	Aufw. iLv Bauhof	-8.863,64	-11.600,00	0,00	-18.741,72	-7.141,72	0,00
<b>29</b>	<b>Ergebnis ( Z.26,27,28)</b>	<b>-25.280,46</b>	<b>-37.300,00</b>	<b>0,00</b>	<b>-35.322,53</b>	<b>1.977,47</b>	<b>0,00</b>

## Jahresabschluss 2023

### JA Teilfinanzplan Produkt 020301 Verkehrsangelegenheiten u. Verkehrslenkungsanlagen

Gemeinde Nordkirchen

Nr.	Bezeichnung	Ergebnis 2022	Fortg. Ansatz 2023	davon EÜ aus dem Vorjahr	Ergebnis 2023	Vergl. Fortg. Ansatz-Ergebnis	EÜ in das Folgejahr
	<b>Investitionstätigkeit Einzahlungen</b>						
<b>06</b>	<b>Summe (invest. Einzahlungen) Auszahlungen</b>	<b>0,00</b>	<b>0,00</b>	<b>0,00</b>	<b>0,00</b>	<b>0,00</b>	<b>0,00</b>
<b>13</b>	<b>Summe: (invest. Auszahlungen)</b>	<b>0,00</b>	<b>0,00</b>	<b>0,00</b>	<b>0,00</b>	<b>0,00</b>	<b>0,00</b>
<b>14</b>	<b>Saldo: der Investitionstätigkeit (Einzahlungen ./. Auszahlungen)</b>	<b>0,00</b>	<b>0,00</b>	<b>0,00</b>	<b>0,00</b>	<b>0,00</b>	<b>0,00</b>

## Jahresabschluss 2023

### Teilergebnisrechnung Produkt 020401 Meldewesen

Gemeinde Nordkirchen

Nr.	Bezeichnung	Ergebnis 2022	Fortg. Ansatz 2023	davon EÜ aus dem Vorjahr	Ergebnis 2023	Vergl. Fortg. Ansatz-Ergebnis	EÜ in das Folgejahr
<b>02</b>	<b>+ Zuwendungen und allgemeine Umlagen</b>	<b>240,00</b>	<b>0,00</b>	<b>0,00</b>	<b>240,00</b>	<b>240,00</b>	<b>0,00</b>
416101	Ertr.a.d. Aufl.v. SoPo. a. Zuweisg v. Land	240,00	0,00	0,00	240,00	240,00	0,00
<b>04</b>	<b>+ Öffentlich-rechtliche Leistungsentgelte</b>	<b>95.998,59</b>	<b>83.500,00</b>	<b>0,00</b>	<b>98.816,91</b>	<b>15.316,91</b>	<b>0,00</b>
431101	Verwaltungsgebühren	29.114,29	26.000,00	0,00	30.591,51	4.591,51	0,00
431103	Verwaltungsgeb.Personalausweise, Reisepässe	66.884,30	57.500,00	0,00	68.225,40	10.725,40	0,00
<b>10</b>	<b>= Ordentliche Erträge</b>	<b>96.238,59</b>	<b>83.500,00</b>	<b>0,00</b>	<b>99.056,91</b>	<b>15.556,91</b>	<b>0,00</b>
<b>11</b>	<b>- Personalaufwendungen</b>	<b>-135.250,00</b>	<b>-145.400,00</b>	<b>0,00</b>	<b>-118.324,98</b>	<b>27.075,02</b>	<b>0,00</b>
<b>13</b>	<b>- Aufw. für Sach- und Dienstleistungen</b>	<b>0,00</b>	<b>-100,00</b>	<b>0,00</b>	<b>0,00</b>	<b>100,00</b>	<b>0,00</b>
527905	fremde EDV-Dienstleistg.	0,00	-100,00	0,00	0,00	100,00	0,00
<b>14</b>	<b>- Bilanzielle Abschreibungen</b>	<b>-242,76</b>	<b>-300,00</b>	<b>0,00</b>	<b>-242,76</b>	<b>57,24</b>	<b>0,00</b>
<b>16</b>	<b>- Sonstige ordentliche Aufwendungen</b>	<b>-61.572,55</b>	<b>-55.000,00</b>	<b>0,00</b>	<b>-63.070,84</b>	<b>-8.070,84</b>	<b>0,00</b>
543114	Aufwendungen Personalausweise und Reisepässe	-48.211,55	-45.000,00	0,00	-50.105,51	-5.105,51	0,00
545603	Abführung von Verwaltungsgebühren	-13.361,00	-10.000,00	0,00	-12.965,33	-2.965,33	0,00
<b>17</b>	<b>= Ordentliche Aufwendungen</b>	<b>-197.065,31</b>	<b>-200.800,00</b>	<b>0,00</b>	<b>-181.638,58</b>	<b>19.161,42</b>	<b>0,00</b>
<b>18</b>	<b>= Ordentliches Ergebnis (Z. 10+17)</b>	<b>-100.826,72</b>	<b>-117.300,00</b>	<b>0,00</b>	<b>-82.581,67</b>	<b>34.718,33</b>	<b>0,00</b>
<b>21</b>	<b>= Finanzergebnis (Z. 19+20)</b>	<b>0,00</b>	<b>0,00</b>	<b>0,00</b>	<b>0,00</b>	<b>0,00</b>	<b>0,00</b>
<b>22</b>	<b>= Ergebnis der lfd. Verw.tätigkeit (Z. 18+21)</b>	<b>-100.826,72</b>	<b>-117.300,00</b>	<b>0,00</b>	<b>-82.581,67</b>	<b>34.718,33</b>	<b>0,00</b>
<b>25</b>	<b>= Außerordentliches Ergebnis (Z. 23+24)</b>	<b>0,00</b>	<b>0,00</b>	<b>0,00</b>	<b>0,00</b>	<b>0,00</b>	<b>0,00</b>
<b>26</b>	<b>= Ergebnis - vor Berücksichtigung der intern. Leistungsbez. (Z. 22+25)</b>	<b>-100.826,72</b>	<b>-117.300,00</b>	<b>0,00</b>	<b>-82.581,67</b>	<b>34.718,33</b>	<b>0,00</b>
<b>29</b>	<b>Ergebnis ( Z.26,27,28)</b>	<b>-100.826,72</b>	<b>-117.300,00</b>	<b>0,00</b>	<b>-82.581,67</b>	<b>34.718,33</b>	<b>0,00</b>

## Jahresabschluss 2023

### JA Teilfinanzplan Produkt 020401 Meldewesen

Gemeinde Nordkirchen

Nr.	Bezeichnung	Ergebnis 2022	Fortg. Ansatz 2023	davon EÜ aus dem Vorjahr	Ergebnis 2023	Vergl. Fortg. Ansatz-Ergebnis	EÜ in das Folgejahr
	<b>Investitionstätigkeit Einzahlungen</b>						
<b>06</b>	<b>Summe (invest. Einzahlungen) Auszahlungen</b>	<b>0,00</b>	<b>0,00</b>	<b>0,00</b>	<b>0,00</b>	<b>0,00</b>	<b>0,00</b>
<b>13</b>	<b>Summe: (invest. Auszahlungen)</b>	<b>0,00</b>	<b>0,00</b>	<b>0,00</b>	<b>0,00</b>	<b>0,00</b>	<b>0,00</b>
<b>14</b>	<b>Saldo: der Investitionstätigkeit (Einzahlungen ./. Auszahlungen)</b>	<b>0,00</b>	<b>0,00</b>	<b>0,00</b>	<b>0,00</b>	<b>0,00</b>	<b>0,00</b>

## Jahresabschluss 2023

### Teilergebnisrechnung Produkt 020501 Standesamt

Gemeinde Nordkirchen

Nr.	Bezeichnung	Ergebnis 2022	Fortg. Ansatz 2023	davon EÜ aus dem Vorjahr	Ergebnis 2023	Vergl. Fortg. Ansatz-Ergebnis	EÜ in das Folgejahr
<b>04</b>	<b>+ Öffentlich-rechtliche Leistungsentgelte</b>	<b>196.834,41</b>	<b>180.000,00</b>	<b>0,00</b>	<b>177.586,40</b>	<b>-2.413,60</b>	<b>0,00</b>
431101	Verwaltungsgebühren	288,00	0,00	0,00	119,60	119,60	0,00
431107	Standesamtsgebühren	196.546,41	180.000,00	0,00	177.466,80	-2.533,20	0,00
<b>05</b>	<b>+ Privatrechtliche Leistungsentgelte</b>	<b>2.269,00</b>	<b>2.000,00</b>	<b>0,00</b>	<b>1.837,00</b>	<b>-163,00</b>	<b>0,00</b>
442102	Erträge aus Familienstammbücher	2.269,00	2.000,00	0,00	1.837,00	-163,00	0,00
<b>10</b>	<b>= Ordentliche Erträge</b>	<b>199.103,41</b>	<b>182.000,00</b>	<b>0,00</b>	<b>179.423,40</b>	<b>-2.576,60</b>	<b>0,00</b>
<b>11</b>	<b>- Personalaufwendungen</b>	<b>-126.802,42</b>	<b>-158.900,00</b>	<b>0,00</b>	<b>-180.968,42</b>	<b>-22.068,42</b>	<b>0,00</b>
<b>13</b>	<b>- Aufw. für Sach- und Dienstleistungen</b>	<b>-3.756,62</b>	<b>-3.300,00</b>	<b>0,00</b>	<b>-2.915,68</b>	<b>384,32</b>	<b>0,00</b>
525603	Geringwertige Wirtschaftsgüter (GWG) ab 2020	-330,00	-500,00	0,00	-167,91	332,09	0,00
527902	Software	-588,76	-700,00	0,00	-383,45	316,55	0,00
527905	fremde EDV-Dienstleistg.	-177,31	0,00	0,00	-627,34	-627,34	0,00
527960	Kosten Familienstammbücher	-2.660,55	-2.100,00	0,00	-1.736,98	363,02	0,00
<b>14</b>	<b>- Bilanzielle Abschreibungen</b>	<b>-134,42</b>	<b>-200,00</b>	<b>0,00</b>	<b>-134,41</b>	<b>65,59</b>	<b>0,00</b>
<b>16</b>	<b>- Sonstige ordentliche Aufwendungen</b>	<b>-27.885,39</b>	<b>-30.700,00</b>	<b>0,00</b>	<b>-26.610,95</b>	<b>4.089,05</b>	<b>0,00</b>
543122	Beitrag Vereine und Verbände	-133,00	-200,00	0,00	-133,00	67,00	0,00
543150	Sonst. Geschäftsaufwendungen	-27.450,00	-30.000,00	0,00	-24.860,84	5.139,16	0,00
547303	Einstellung in Einzelwertberichtigung	0,00	0,00	0,00	-40,00	-40,00	0,00
549901	weitere sonst. Aufwendungen aus lfd. Verw. Tätigkeit	-302,39	-500,00	0,00	-1.577,11	-1.077,11	0,00
<b>17</b>	<b>= Ordentliche Aufwendungen</b>	<b>-158.578,85</b>	<b>-193.100,00</b>	<b>0,00</b>	<b>-210.629,46</b>	<b>-17.529,46</b>	<b>0,00</b>
<b>18</b>	<b>= Ordentliches Ergebnis (Z. 10+17)</b>	<b>40.524,56</b>	<b>-11.100,00</b>	<b>0,00</b>	<b>-31.206,06</b>	<b>-20.106,06</b>	<b>0,00</b>
<b>21</b>	<b>= Finanzergebnis (Z. 19+20)</b>	<b>0,00</b>	<b>0,00</b>	<b>0,00</b>	<b>0,00</b>	<b>0,00</b>	<b>0,00</b>
<b>22</b>	<b>= Ergebnis der lfd. Verw. Tätigkeit (Z. 18+21)</b>	<b>40.524,56</b>	<b>-11.100,00</b>	<b>0,00</b>	<b>-31.206,06</b>	<b>-20.106,06</b>	<b>0,00</b>
<b>25</b>	<b>= Außerordentliches Ergebnis (Z. 23+24)</b>	<b>0,00</b>	<b>0,00</b>	<b>0,00</b>	<b>0,00</b>	<b>0,00</b>	<b>0,00</b>
<b>26</b>	<b>= Ergebnis - vor Berücksichtigung der intern. Leistungsbez. (Z. 22+25)</b>	<b>40.524,56</b>	<b>-11.100,00</b>	<b>0,00</b>	<b>-31.206,06</b>	<b>-20.106,06</b>	<b>0,00</b>
<b>29</b>	<b>Ergebnis (Z. 26,27,28)</b>	<b>40.524,56</b>	<b>-11.100,00</b>	<b>0,00</b>	<b>-31.206,06</b>	<b>-20.106,06</b>	<b>0,00</b>

## Jahresabschluss 2023

### JA Teilfinanzplan Produkt 020501 Standesamt

Gemeinde Nordkirchen

Nr.	Bezeichnung	Ergebnis 2022	Fortg. Ansatz 2023	davon EÜ aus dem Vorjahr	Ergebnis 2023	Vergl. Fortg. Ansatz-Ergebnis	EÜ in das Folgejahr
	<b>Investitionstätigkeit Einzahlungen</b>						
<b>06</b>	<b>Summe (invest. Einzahlungen) Auszahlungen</b>	<b>0,00</b>	<b>0,00</b>	<b>0,00</b>	<b>0,00</b>	<b>0,00</b>	<b>0,00</b>
<b>13</b>	<b>Summe: (invest. Auszahlungen)</b>	<b>0,00</b>	<b>0,00</b>	<b>0,00</b>	<b>0,00</b>	<b>0,00</b>	<b>0,00</b>
<b>14</b>	<b>Saldo: der Investitionstätigkeit (Einzahlungen ./. Auszahlungen)</b>	<b>0,00</b>	<b>0,00</b>	<b>0,00</b>	<b>0,00</b>	<b>0,00</b>	<b>0,00</b>

## Jahresabschluss 2023

### Teilergebnisrechnung Produkt 020601 Wahlen, Abstimmungen und Statistiken

Gemeinde Nordkirchen

Nr.	Bezeichnung	Ergebnis 2022	Fortg. Ansatz 2023	davon EÜ aus dem Vorjahr	Ergebnis 2023	Vergl. Fortg. Ansatz-Ergebnis	EÜ in das Folgejahr
<b>06</b>	<b>+ Kostenerstattungen und Kostenumlagen</b>	<b>12.409,23</b>	<b>0,00</b>	<b>0,00</b>	<b>0,00</b>	<b>0,00</b>	<b>0,00</b>
448206	Erstattg. v. Kreis für Wahlen	12.409,23	0,00	0,00	0,00	0,00	0,00
<b>07</b>	<b>+ Sonstige ordentliche Erträge</b>	<b>5.299,88</b>	<b>0,00</b>	<b>0,00</b>	<b>0,00</b>	<b>0,00</b>	<b>0,00</b>
459102	Periodenfremde Erträge	5.299,88	0,00	0,00	0,00	0,00	0,00
<b>10</b>	<b>= Ordentliche Erträge</b>	<b>17.709,11</b>	<b>0,00</b>	<b>0,00</b>	<b>0,00</b>	<b>0,00</b>	<b>0,00</b>
<b>11</b>	<b>- Personalaufwendungen</b>	<b>-21.804,80</b>	<b>-13.700,00</b>	<b>0,00</b>	<b>-19.221,35</b>	<b>-5.521,35</b>	<b>0,00</b>
<b>16</b>	<b>- Sonstige ordentliche Aufwendungen</b>	<b>-11.662,37</b>	<b>0,00</b>	<b>0,00</b>	<b>0,00</b>	<b>0,00</b>	<b>0,00</b>
543133	Aufwand für Wahlen	-11.599,58	0,00	0,00	0,00	0,00	0,00
548400	Aufwendungen für Corona	-62,79	0,00	0,00	0,00	0,00	0,00
<b>17</b>	<b>= Ordentliche Aufwendungen</b>	<b>-33.467,17</b>	<b>-13.700,00</b>	<b>0,00</b>	<b>-19.221,35</b>	<b>-5.521,35</b>	<b>0,00</b>
<b>18</b>	<b>= Ordentliches Ergebnis (Z. 10+17)</b>	<b>-15.758,06</b>	<b>-13.700,00</b>	<b>0,00</b>	<b>-19.221,35</b>	<b>-5.521,35</b>	<b>0,00</b>
<b>21</b>	<b>= Finanzergebnis (Z. 19+20)</b>	<b>0,00</b>	<b>0,00</b>	<b>0,00</b>	<b>0,00</b>	<b>0,00</b>	<b>0,00</b>
<b>22</b>	<b>= Ergebnis der lfd. Verw.tätigkeit (Z. 18+21)</b>	<b>-15.758,06</b>	<b>-13.700,00</b>	<b>0,00</b>	<b>-19.221,35</b>	<b>-5.521,35</b>	<b>0,00</b>
<b>23</b>	<b>+ Außerordentliche Erträge</b>	<b>62,79</b>	<b>0,00</b>	<b>0,00</b>	<b>0,00</b>	<b>0,00</b>	<b>0,00</b>
491110	CIG Aufwendungen Corona	-62,79	0,00	0,00	0,00	0,00	0,00
<b>25</b>	<b>= Außerordentliches Ergebnis (Z. 23+24)</b>	<b>62,79</b>	<b>0,00</b>	<b>0,00</b>	<b>0,00</b>	<b>0,00</b>	<b>0,00</b>
<b>26</b>	<b>= Ergebnis - vor Berücksichtigung der intern. Leistungsbez. (Z. 22+25)</b>	<b>-15.695,27</b>	<b>-13.700,00</b>	<b>0,00</b>	<b>-19.221,35</b>	<b>-5.521,35</b>	<b>0,00</b>
<b>28</b>	<b>- Aufwendungen aus internen Leistungsbeziehungen</b>	<b>-109,20</b>	<b>-200,00</b>	<b>0,00</b>	<b>0,00</b>	<b>200,00</b>	<b>0,00</b>
581101	Aufw. iLv Bauhof	-109,20	-200,00	0,00	0,00	200,00	0,00
<b>29</b>	<b>Ergebnis ( Z.26,27,28)</b>	<b>-15.804,47</b>	<b>-13.900,00</b>	<b>0,00</b>	<b>-19.221,35</b>	<b>-5.321,35</b>	<b>0,00</b>

## Jahresabschluss 2023

### JA Teilfinanzplan Produkt 020601 Wahlen, Abstimmungen und Statistiken

Gemeinde Nordkirchen

Nr.	Bezeichnung	Ergebnis 2022	Fortg. Ansatz 2023	davon EÜ aus dem Vorjahr	Ergebnis 2023	Vergl. Fortg. Ansatz-Ergebnis	EÜ in das Folgejahr
	<b>Investitionstätigkeit Einzahlungen</b>						
<b>06</b>	<b>Summe (invest. Einzahlungen) Auszahlungen</b>	<b>0,00</b>	<b>0,00</b>	<b>0,00</b>	<b>0,00</b>	<b>0,00</b>	<b>0,00</b>
<b>13</b>	<b>Summe: (invest. Auszahlungen)</b>	<b>0,00</b>	<b>0,00</b>	<b>0,00</b>	<b>0,00</b>	<b>0,00</b>	<b>0,00</b>
<b>14</b>	<b>Saldo: der Investitionstätigkeit (Einzahlungen ./. Auszahlungen)</b>	<b>0,00</b>	<b>0,00</b>	<b>0,00</b>	<b>0,00</b>	<b>0,00</b>	<b>0,00</b>

## Jahresabschluss 2023

### Teilergebnisrechnung Produkt 020701 Gefahrenabwehr und -vorbeugung

Gemeinde Nordkirchen

Nr.	Bezeichnung	Ergebnis 2022	Fortg. Ansatz 2023	davon EÜ aus dem Vorjahr	Ergebnis 2023	Vergl. Fortg. Ansatz- Ergebnis	EÜ in das Folgejahr
<b>02</b>	<b>+ Zuwendungen und allgemeine Umlagen</b>	<b>59.172,84</b>	<b>60.300,00</b>	<b>0,00</b>	<b>65.918,59</b>	<b>5.618,59</b>	<b>0,00</b>
414001	Zuweisg v. Bund lfd. Zwecke	469,20	300,00	0,00	469,20	169,20	0,00
416101	Ertr.a.d. Aufl.v. SoPo. a. Zuweisg v. Land	18.690,98	20.000,00	0,00	19.624,99	-375,01	0,00
416401	Ertr.a.d. Aufl.v. SoPo. a. Zuweisg v.sonst.öff.Ber	40.012,66	40.000,00	0,00	45.824,40	5.824,40	0,00
<b>04</b>	<b>+ Öffentlich-rechtliche Leistungsentgelte</b>	<b>12.525,70</b>	<b>6.100,00</b>	<b>0,00</b>	<b>16.660,42</b>	<b>10.560,42</b>	<b>0,00</b>
432102	Gebühren für kostenpflicht. Feuerwehreinsätze	12.525,70	6.000,00	0,00	16.660,42	10.660,42	0,00
432103	Gebühren für Einsätze Katastrophenschutz	0,00	100,00	0,00	0,00	-100,00	0,00
<b>06</b>	<b>+ Kostenerstattungen und Kostenumlagen</b>	<b>3.288,12</b>	<b>5.000,00</b>	<b>0,00</b>	<b>2.520,19</b>	<b>-2.479,81</b>	<b>0,00</b>
448101	Erstattg. v. Land	3.288,12	3.000,00	0,00	0,00	-3.000,00	0,00
448701	Erstattg. v. priv. Untern./Vereine	0,00	2.000,00	0,00	0,00	-2.000,00	0,00
448812	Kostenerstattung Sachkosten	0,00	0,00	0,00	2.520,19	2.520,19	0,00
<b>07</b>	<b>+ Sonstige ordentliche Erträge</b>	<b>83,25</b>	<b>100,00</b>	<b>0,00</b>	<b>767,91</b>	<b>667,91</b>	<b>0,00</b>
456502	Weitere sonstige ordentliche Erträge	83,25	100,00	0,00	738,06	638,06	0,00
459102	Periodenfremde Erträge	0,00	0,00	0,00	29,85	29,85	0,00
<b>10</b>	<b>= Ordentliche Erträge</b>	<b>75.069,91</b>	<b>71.500,00</b>	<b>0,00</b>	<b>85.867,11</b>	<b>14.367,11</b>	<b>0,00</b>
<b>11</b>	<b>- Personalaufwendungen</b>	<b>-23.858,60</b>	<b>-11.400,00</b>	<b>0,00</b>	<b>-25.746,77</b>	<b>-14.346,77</b>	<b>0,00</b>
<b>13</b>	<b>- Aufw. für Sach- und Dienstleistungen</b>	<b>-75.322,10</b>	<b>-141.300,00</b>	<b>0,00</b>	<b>-141.373,65</b>	<b>-73,65</b>	<b>0,00</b>
524190	sonstige Bewirtschaftungskosten	0,00	-100,00	0,00	0,00	100,00	0,00
525101	Unterhaltung von PKW/LKW (Kraftstoff)	-6.416,40	-7.000,00	0,00	-4.378,23	2.621,77	0,00
525102	Instandsetzung von Pkw / Lkw (Inspektionen)	-11.259,97	-15.000,00	0,00	-20.649,40	-5.649,40	0,00
525503	Unterhg./Inst. Betr.und Gesch.Ausstattung	-10.594,79	-15.000,00	0,00	-14.198,04	801,96	0,00
525603	Geringwertige Wirtschaftsgüter (GWG) ab 2020	-44.353,30	-100.000,00	0,00	-98.293,17	1.706,83	0,00
527902	Software	0,00	-600,00	0,00	-191,65	408,35	0,00
527905	fremde EDV-Dienstleistg.	-2.697,64	-3.500,00	0,00	-2.748,06	751,94	0,00
527952	Empfänge, Bewirtungen, Repräsentationen	0,00	-100,00	0,00	-915,10	-815,10	0,00
<b>14</b>	<b>- Bilanzielle Abschreibungen</b>	<b>-87.824,61</b>	<b>-96.500,00</b>	<b>0,00</b>	<b>-103.207,27</b>	<b>-6.707,27</b>	<b>0,00</b>
<b>15</b>	<b>- Transferaufwendungen</b>	<b>-1.200,00</b>	<b>-2.400,00</b>	<b>0,00</b>	<b>-1.200,00</b>	<b>1.200,00</b>	<b>0,00</b>
531801	Zuwendungen an die Feuerwehr	-1.200,00	-2.400,00	0,00	-1.200,00	1.200,00	0,00
<b>16</b>	<b>- Sonstige ordentliche Aufwendungen</b>	<b>-33.486,23</b>	<b>-54.400,00</b>	<b>0,00</b>	<b>-49.454,70</b>	<b>4.945,30</b>	<b>0,00</b>
541204	Arbeitsmedizin, Sicherheitstechnik, Schutzipf.	-1.784,03	-3.300,00	0,00	-3.888,08	-588,08	0,00
542105	Entschädigung für Feuerwehr	-18.349,81	-27.000,00	0,00	-28.010,30	-1.010,30	0,00
542107	Aus- und Fortbildung Feuerwehr	-2.865,62	-11.000,00	0,00	-6.186,34	4.813,66	0,00
543104	Sachverständigen-, Gerichts- u. ähnl. Kosten	0,00	-3.000,00	0,00	-1.374,00	1.626,00	0,00
543109	Fernmeldegebühren	-467,28	0,00	0,00	-451,59	-451,59	0,00
543122	Beitrag Vereine und Verbände	-2.454,00	-2.500,00	0,00	-2.466,00	34,00	0,00
544101	Versicherungsbeiträge (ohne Gebäude)	-2.974,94	-3.200,00	0,00	-3.057,38	142,62	0,00
544102	Kfz-Versicherungsbeiträge	-4.019,01	-4.400,00	0,00	-4.019,01	380,99	0,00
547906	Anlagenabgang bewegl.Sachen (Verlust)	0,00	0,00	0,00	-2,00	-2,00	0,00
549992	Periodenfremde Aufwendungen	-571,54	0,00	0,00	0,00	0,00	0,00
<b>17</b>	<b>= Ordentliche Aufwendungen</b>	<b>-221.691,54</b>	<b>-306.000,00</b>	<b>0,00</b>	<b>-320.982,39</b>	<b>-14.982,39</b>	<b>0,00</b>
<b>18</b>	<b>= Ordentliches Ergebnis (Z. 10+17)</b>	<b>-146.621,63</b>	<b>-234.500,00</b>	<b>0,00</b>	<b>-235.115,28</b>	<b>-615,28</b>	<b>0,00</b>
<b>21</b>	<b>= Finanzergebnis (Z. 19+20)</b>	<b>0,00</b>	<b>0,00</b>	<b>0,00</b>	<b>0,00</b>	<b>0,00</b>	<b>0,00</b>
<b>22</b>	<b>= Ergebnis der lfd. Verw.tätigkeit (Z. 18+21)</b>	<b>-146.621,63</b>	<b>-234.500,00</b>	<b>0,00</b>	<b>-235.115,28</b>	<b>-615,28</b>	<b>0,00</b>
<b>25</b>	<b>= Außerordentliches Ergebnis (Z. 23+24)</b>	<b>0,00</b>	<b>0,00</b>	<b>0,00</b>	<b>0,00</b>	<b>0,00</b>	<b>0,00</b>
<b>26</b>	<b>= Ergebnis - vor Berücksich-tigung der intern. Leis-tungsbez. (Z. 22+25)</b>	<b>-146.621,63</b>	<b>-234.500,00</b>	<b>0,00</b>	<b>-235.115,28</b>	<b>-615,28</b>	<b>0,00</b>
<b>28</b>	<b>- Aufwendungen aus internen Leistungsbeziehungen</b>	<b>-68.269,00</b>	<b>-89.800,00</b>	<b>0,00</b>	<b>-84.025,86</b>	<b>5.774,14</b>	<b>0,00</b>
581101	Aufw. iLv Bauhof	-1.237,63	-4.700,00	0,00	-906,14	3.793,86	0,00
581103	Aufw. iLv Gebäudemanagement	-67.031,37	-85.100,00	0,00	-83.119,72	1.980,28	0,00

## Jahresabschluss 2023

### Teilergebnisrechnung Produkt 020701 Gefahrenabwehr und -vorbeugung

Gemeinde Nordkirchen

Nr.	Bezeichnung	Ergebnis 2022	Fortg. Ansatz 2023	davon EÜ aus dem Vorjahr	Ergebnis 2023	Vergl. Fortg. Ansatz-Ergebnis	EÜ in das Folgejahr
29	Ergebnis ( Z.26,27,28)	-214.890,63	-324.300,00	0,00	-319.141,14	5.158,86	0,00

## Jahresabschluss 2023

### JA Teilfinanzplan Produkt 020701 Gefahrenabwehr und -vorbeugung

Gemeinde Nordkirchen

Nr.	Bezeichnung	Ergebnis 2022	Fortg. Ansatz 2023	davon EÜ aus dem Vorjahr	Ergebnis 2023	Vergl. Fortg. Ansatz-Ergebnis	EÜ in das Folgejahr
	<b>Investitionstätigkeit Einzahlungen</b>						
01	aus Zuwendungen für Investitionsmaßnahmen	42.503,96	42.000,00	0,00	51.543,80	9.543,80	0,00
<b>06</b>	<b>Summe (invest. Einzahlungen)</b>	<b>42.503,96</b>	<b>42.000,00</b>	<b>0,00</b>	<b>51.543,80</b>	<b>9.543,80</b>	<b>0,00</b>
09	für den Erwerb von beweglichem Anlagevermögen	-163.319,56	-345.800,00	-228.800,00	-246.178,10	99.621,90	-7.400,00
<b>13</b>	<b>Summe: (invest. Auszahlungen)</b>	<b>-163.319,56</b>	<b>-345.800,00</b>	<b>-228.800,00</b>	<b>-246.178,10</b>	<b>99.621,90</b>	<b>-7.400,00</b>
<b>14</b>	<b>Saldo: der Investitionstätigkeit (Einzahlungen ./ Auszahlungen)</b>	<b>-120.815,60</b>	<b>-303.800,00</b>	<b>-228.800,00</b>	<b>-194.634,30</b>	<b>109.165,70</b>	<b>-7.400,00</b>

## Jahresabschluss 2023

### Investitionen Produkt 020701 Gefahrenabwehr und -vorbeugung

Gemeinde Nordkirchen

	Jahres- ergebnis 2022	Fortg. Ansatz mit HH-Resten 2023	davon EÜ aus dem Vorjahr	Jahres- ergebnis 2023	Vergl. Fortg. Ansatz-Ergebnis 2023	Übertragene Ermächtigungen
<b>1. oberhalb der Wertgrenze</b>						
INV0900014 Fahrzeuge + Geräte Feuerwehr	11.402,15	27.000,00	0,00	37.039,63	-10.039,63	0,00
180000 + Zuwendungen für Investitionsmaßnahmen	42.503,96	42.000,00	0,00	51.543,80	-9.543,80	0,00
260000 - Auszahlungen für den Erwerb von beweglichem Anlagevermögen	-31.101,81	-15.000,00	0,00	-14.504,17	-495,83	0,00
INV1300015 BGA Feuerwehr (Fachbereich)	-25.995,16	-42.100,00	0,00	-34.624,64	-7.475,36	0,00
260000 - Auszahlungen für den Erwerb von beweglichem Anlagevermögen	-25.995,16	-42.100,00	0,00	-34.624,64	-7.475,36	0,00
INV2200015 HLF FW SK	-106.222,59	-196.700,00	0,00	-197.049,29	349,29	0,00
260000 - Auszahlungen für den Erwerb von beweglichem Anlagevermögen	-106.222,59	-196.700,00	0,00	-197.049,29	349,29	0,00
INV2300003 Logistikfahrzeug Feuerwehr	0,00	-92.000,00	0,00	0,00	-92.000,00	0,00
260000 - Auszahlungen für den Erwerb von beweglichem Anlagevermögen	0,00	-92.000,00	0,00	0,00	-92.000,00	0,00
<b>Summe</b>	<b>-120.815,60</b>	<b>-303.800,00</b>	<b>0,00</b>	<b>-194.634,30</b>	<b>-109.165,70</b>	<b>0,00</b>

## Jahresabschluss 2023

### Teilergebnisrechnung Produkt 030101 Grundschule Nordkirchen

Gemeinde Nordkirchen

Nr.	Bezeichnung	Ergebnis 2022	Fortg. Ansatz 2023	davon EÜ aus dem Vorjahr	Ergebnis 2023	Vergl. Fortg. Ansatz- Ergebnis	EÜ in das Folgejahr
<b>02</b>	<b>+ Zuwendungen und allgemeine Umlagen</b>	<b>144.609,79</b>	<b>113.100,00</b>	<b>0,00</b>	<b>173.530,47</b>	<b>60.430,47</b>	<b>0,00</b>
414121	Zuweisg v. Land - offenen Ganztagschule	140.571,92	110.000,00	0,00	170.387,78	60.387,78	0,00
414401	Zuweisg. v.sonst.öffentl.Bereich lfd.Zwecke	690,00	0,00	0,00	0,00	0,00	0,00
416101	Ertr.a.d. Aufl.v. SoPo. a. Zuweisg v. Land	0,00	3.100,00	0,00	0,00	-3.100,00	0,00
416201	Ertr.a.d. Aufl.v. SoPo. a. Zuweisg v. Gem.	3.347,87	0,00	0,00	3.142,69	3.142,69	0,00
<b>04</b>	<b>+ Öffentlich-rechtliche Leistungsentgelte</b>	<b>139.126,80</b>	<b>120.000,00</b>	<b>0,00</b>	<b>170.765,70</b>	<b>50.765,70</b>	<b>0,00</b>
432112	Elternbeiträge Betreuungsgruppen	91.877,50	70.000,00	0,00	101.752,50	31.752,50	0,00
432118	Elternbeitrag Mittagsverpflegung Betreuungsgruppen	47.249,30	50.000,00	0,00	69.013,20	19.013,20	0,00
<b>07</b>	<b>+ Sonstige ordentliche Erträge</b>	<b>124,83</b>	<b>0,00</b>	<b>0,00</b>	<b>499,32</b>	<b>499,32</b>	<b>0,00</b>
457102	Ertr. a.d.Auflösung von sonstigen SoPo	124,83	0,00	0,00	499,32	499,32	0,00
<b>10</b>	<b>= Ordentliche Erträge</b>	<b>283.861,42</b>	<b>233.100,00</b>	<b>0,00</b>	<b>344.795,49</b>	<b>111.695,49</b>	<b>0,00</b>
<b>11</b>	<b>- Personalaufwendungen</b>	<b>-36.626,94</b>	<b>-41.500,00</b>	<b>0,00</b>	<b>-54.833,53</b>	<b>-13.333,53</b>	<b>0,00</b>
<b>13</b>	<b>- Aufw. für Sach- und Dienstleistungen</b>	<b>-111.117,07</b>	<b>-119.200,00</b>	<b>0,00</b>	<b>-122.960,95</b>	<b>-3.760,95</b>	<b>0,00</b>
525501	Unterhaltung d.sonst.bewegl.Vermögens	0,00	-700,00	0,00	-360,86	339,14	0,00
525503	Unterhg./Inst. Betr.und Gesch.Ausstattung	-1.685,20	-1.500,00	0,00	-1.283,18	216,82	0,00
525603	Geringwertige Wirtschaftsgüter (GWG) ab 2020	-11.392,76	-9.500,00	0,00	-3.145,12	6.354,88	0,00
527101	Lernmittel nach Lernmittelfreiheitsgesetz	-4.322,98	-6.400,00	0,00	-7.436,46	-1.036,46	0,00
527102	Schülerbeförderungskosten	-32.431,92	-35.000,00	0,00	-34.033,62	966,38	0,00
527901	Wartung Hardware	-588,97	-1.000,00	0,00	0,00	1.000,00	0,00
527902	Software	-1.462,80	-2.400,00	0,00	-1.452,68	947,32	0,00
527905	fremde EDV-Dienstleistg.	-828,24	-1.000,00	0,00	-571,20	428,80	0,00
527907	Wartung und Support Schul-IT	-1.948,86	-7.000,00	0,00	-1.644,06	5.355,94	0,00
528101	Mittagsverpflegung Betreuungsgruppen	-54.359,02	-50.000,00	0,00	-70.660,30	-20.660,30	0,00
528102	Kosten Betreuungsgruppen	-34,81	-2.700,00	0,00	-736,18	1.963,82	0,00
528105	Lehr- u. Unterrichtsmittel	-2.061,51	-2.000,00	0,00	-1.637,29	362,71	0,00
<b>14</b>	<b>- Bilanzielle Abschreibungen</b>	<b>-18.044,65</b>	<b>-20.500,00</b>	<b>0,00</b>	<b>-26.473,88</b>	<b>-5.973,88</b>	<b>0,00</b>
<b>15</b>	<b>- Transferaufwendungen</b>	<b>-280.896,46</b>	<b>-315.800,00</b>	<b>0,00</b>	<b>-293.053,11</b>	<b>22.746,89</b>	<b>0,00</b>
531806	Aufw. Betrieb Betreuungsgruppen	-280.896,46	-315.000,00	0,00	-292.253,11	22.746,89	0,00
531811	Zuschüsse kulturelle Veranstaltungen	0,00	-800,00	0,00	-800,00	0,00	0,00
<b>16</b>	<b>- Sonstige ordentliche Aufwendungen</b>	<b>-10.976,11</b>	<b>-13.300,00</b>	<b>0,00</b>	<b>-8.563,15</b>	<b>4.736,85</b>	<b>0,00</b>
542205	Nutzungsentschädigungen, Nutzungsentgelt	0,00	-1.900,00	0,00	0,00	1.900,00	0,00
543101	Bürobedarf	-3.875,35	-4.500,00	0,00	-3.389,03	1.110,97	0,00
543102	Fachliteratur, Zeitschriften, Bekanntmachungen	-2.564,70	-2.600,00	0,00	-2.130,15	469,85	0,00
543103	Prüfungs- u. Beratungsgebühren	0,00	-100,00	0,00	0,00	100,00	0,00
543109	Fernmeldegebühren	-787,16	0,00	0,00	-65,33	-65,33	0,00
543110	Rundfunkgebühren	-71,99	-100,00	0,00	-73,44	26,56	0,00
543150	Sonst. Geschäftsaufwendungen	-895,00	-1.200,00	0,00	-792,24	407,76	0,00
544101	Versicherungsbeiträge (ohne Gebäude)	-1.813,11	-2.600,00	0,00	-2.051,34	548,66	0,00
547303	Einstellung in Einzelwertberichtigung	-278,80	0,00	0,00	0,00	0,00	0,00
549901	weitere sonst.Aufwendungen aus lfd.Verw.tätigkeit	-690,00	-300,00	0,00	-61,62	238,38	0,00
<b>17</b>	<b>= Ordentliche Aufwendungen</b>	<b>-457.661,23</b>	<b>-510.300,00</b>	<b>0,00</b>	<b>-505.884,62</b>	<b>4.415,38</b>	<b>0,00</b>
<b>18</b>	<b>= Ordentliches Ergebnis (Z. 10+17)</b>	<b>-173.799,81</b>	<b>-277.200,00</b>	<b>0,00</b>	<b>-161.089,13</b>	<b>116.110,87</b>	<b>0,00</b>
<b>21</b>	<b>= Finanzergebnis (Z. 19+20)</b>	<b>0,00</b>	<b>0,00</b>	<b>0,00</b>	<b>0,00</b>	<b>0,00</b>	<b>0,00</b>
<b>22</b>	<b>= Ergebnis der lfd. Verw.tätigkeit (Z. 18+21)</b>	<b>-173.799,81</b>	<b>-277.200,00</b>	<b>0,00</b>	<b>-161.089,13</b>	<b>116.110,87</b>	<b>0,00</b>
<b>25</b>	<b>= Außerordentliches Ergebnis (Z. 23+24)</b>	<b>0,00</b>	<b>0,00</b>	<b>0,00</b>	<b>0,00</b>	<b>0,00</b>	<b>0,00</b>
<b>26</b>	<b>= Ergebnis - vor Berücksich-tigung der intern. Leis-tungsbez. (Z. 22+25)</b>	<b>-173.799,81</b>	<b>-277.200,00</b>	<b>0,00</b>	<b>-161.089,13</b>	<b>116.110,87</b>	<b>0,00</b>
<b>28</b>	<b>- Aufwendungen aus internen Leistungsbeziehungen</b>	<b>-252.757,76</b>	<b>-194.600,00</b>	<b>0,00</b>	<b>-388.118,91</b>	<b>-193.518,91</b>	<b>0,00</b>
581103	Aufw. iLv Gebäudemanagement	-252.757,76	-194.600,00	0,00	-388.118,91	-193.518,91	0,00
<b>29</b>	<b>Ergebnis ( Z.26,27,28)</b>	<b>-426.557,57</b>	<b>-471.800,00</b>	<b>0,00</b>	<b>-549.208,04</b>	<b>-77.408,04</b>	<b>0,00</b>

## Jahresabschluss 2023

### JA Teilfinanzplan Produkt 030101 Grundschule Nordkirchen

Gemeinde Nordkirchen

Nr.	Bezeichnung	Ergebnis 2022	Fortg. Ansatz 2023	davon EÜ aus dem Vorjahr	Ergebnis 2023	Vergl. Fortg. Ansatz- Ergebnis	EÜ in das Folgejahr
	<b>Investitionstätigkeit Einzahlungen</b>						
<b>06</b>	<b>Summe (invest. Einzahlungen) Auszahlungen</b>	<b>0,00</b>	<b>0,00</b>	<b>0,00</b>	<b>0,00</b>	<b>0,00</b>	<b>0,00</b>
09	für den Erwerb von beweglichem Anlagevermögen	-60.107,34	-38.600,00	-1.600,00	-23.119,44	15.480,56	-14.100,00
12	Sonstige Investitionsauszahlungen	-1.284,01	0,00	0,00	-1.000,00	-1.000,00	0,00
<b>13</b>	<b>Summe: (invest. Auszahlungen)</b>	<b>-61.391,35</b>	<b>-38.600,00</b>	<b>-1.600,00</b>	<b>-24.119,44</b>	<b>14.480,56</b>	<b>-14.100,00</b>
<b>14</b>	<b>Saldo: der Investitionstätigkeit (Einzahlungen ./. Auszahlungen)</b>	<b>-61.391,35</b>	<b>-38.600,00</b>	<b>-1.600,00</b>	<b>-24.119,44</b>	<b>14.480,56</b>	<b>-14.100,00</b>

## Jahresabschluss 2023

### Investitionen Produkt 030101 Grundschule Nordkirchen

Gemeinde Nordkirchen

	Jahres- ergebnis 2022	Fortg. Ansatz mit HH-Resten 2023	davon EÜ aus dem Vorjahr	Jahres- ergebnis 2023	Vergl. Fortg. Ansatz-Ergebnis 2023	Übertragene Ermächtigungen
<b>1. oberhalb der Wertgrenze</b>						
INV0900045 BGA Grundschule NK (Fachbereich)	-28.697,47	-15.000,00	0,00	-14.676,49	-323,51	0,00
260000 - Auszahlungen für den Erwerb von beweglichem Anlagevermögen	-28.697,47	-15.000,00	0,00	-14.676,49	-323,51	0,00
INV1900001 EDV Grundschule Nordkirchen	-32.693,88	-23.600,00	0,00	-9.442,95	-14.157,05	0,00
260000 - Auszahlungen für den Erwerb von beweglichem Anlagevermögen	-31.409,87	-23.600,00	0,00	-8.442,95	-15.157,05	0,00
290000 - Sonstige Investitionsauszahlungen	-1.284,01	0,00	0,00	-1.000,00	1.000,00	0,00
<b>Summe</b>	<b>-61.391,35</b>	<b>-38.600,00</b>	<b>0,00</b>	<b>-24.119,44</b>	<b>-14.480,56</b>	<b>0,00</b>

## Jahresabschluss 2023

### Teilergebnisrechnung Produkt 030104 Grundschulverbund Nordkirchen

Gemeinde Nordkirchen

Nr.	Bezeichnung	Ergebnis 2022	Fortg. Ansatz 2023	davon EÜ aus dem Vorjahr	Ergebnis 2023	Vergl. Fortg. Ansatz- Ergebnis	EÜ in das Folgejahr
<b>02</b>	<b>+ Zuwendungen und allgemeine Umlagen</b>	<b>18.408,41</b>	<b>51.400,00</b>	<b>0,00</b>	<b>81.859,56</b>	<b>30.459,56</b>	<b>0,00</b>
414120	Zuweisg v. Land - Übermittagsbetreuung	13.639,80	6.500,00	0,00	6.500,00	0,00	0,00
414121	Zuweisg v. Land - offenen Ganztagschule	825,00	43.500,00	0,00	70.129,22	26.629,22	0,00
414701	Zusch. v. priv. Unterneh. f. lfd. Zwecke/Vereine	2.500,00	0,00	0,00	2.703,40	2.703,40	0,00
416201	Ertr.a.d. Aufl.v. SoPo. a. Zuweisg v. Gem.	1.443,61	1.400,00	0,00	2.526,94	1.126,94	0,00
<b>04</b>	<b>+ Öffentlich-rechtliche Leistungsentgelte</b>	<b>120.585,50</b>	<b>95.000,00</b>	<b>0,00</b>	<b>126.561,70</b>	<b>31.561,70</b>	<b>0,00</b>
432112	Elternbeiträge Betreuungsgruppen	67.755,00	50.000,00	0,00	64.666,25	14.666,25	0,00
432118	Elternbeitrag Mittagsverpflegung Betreuungsgruppen	52.830,50	45.000,00	0,00	61.895,45	16.895,45	0,00
<b>05</b>	<b>+ Privatrechtliche Leistungsentgelte</b>	<b>180,00</b>	<b>0,00</b>	<b>0,00</b>	<b>180,00</b>	<b>180,00</b>	<b>0,00</b>
446110	Sonstige privatrechtliche Leistungsentgelte	180,00	0,00	0,00	180,00	180,00	0,00
<b>07</b>	<b>+ Sonstige ordentliche Erträge</b>	<b>758,83</b>	<b>200,00</b>	<b>0,00</b>	<b>4.816,16</b>	<b>4.616,16</b>	<b>0,00</b>
457102	Ertr. a.d.Auflösung von sonstigen SoPo	758,83	200,00	0,00	1.209,80	1.009,80	0,00
458103	Erträge aus Anlagenabgang Sonderposten	0,00	0,00	0,00	3.101,61	3.101,61	0,00
459102	Periodenfremde Erträge	0,00	0,00	0,00	504,75	504,75	0,00
<b>10</b>	<b>= Ordentliche Erträge</b>	<b>139.932,74</b>	<b>146.600,00</b>	<b>0,00</b>	<b>213.417,42</b>	<b>66.817,42</b>	<b>0,00</b>
<b>11</b>	<b>- Personalaufwendungen</b>	<b>-41.160,65</b>	<b>-53.300,00</b>	<b>0,00</b>	<b>-63.341,97</b>	<b>-10.041,97</b>	<b>0,00</b>
<b>13</b>	<b>- Aufw. für Sach- und Dienstleistungen</b>	<b>-106.461,24</b>	<b>-140.700,00</b>	<b>0,00</b>	<b>-115.181,00</b>	<b>25.519,00</b>	<b>0,00</b>
525501	Unterhaltung d.sonst.bewegl.Vermögens	-345,10	-4.100,00	0,00	-1.058,03	3.041,97	0,00
525503	Unterhg./Inst. Betr.und Gesch.Ausstattung	-1.899,53	-2.700,00	0,00	-3.253,53	-553,53	0,00
525603	Geringwertige Wirtschaftsgüter (GWG) ab 2020	-22.761,59	-34.000,00	0,00	-10.828,60	23.171,40	0,00
527101	Lernmittel nach Lernmittelfreiheitsgesetz	-3.443,81	-5.200,00	0,00	-5.894,44	-694,44	0,00
527102	Schülerbeförderungskosten	-18.012,47	-28.000,00	0,00	-19.955,72	8.044,28	0,00
527901	Wartung Hardware	-7,99	-1.200,00	0,00	-19,73	1.180,27	0,00
527902	Software	-2.980,93	-2.500,00	0,00	-3.586,08	-1.086,08	0,00
527905	fremde EDV-Dienstleistg.	-828,24	-1.000,00	0,00	0,00	1.000,00	0,00
527907	Wartung und Support Schul-IT	-2.527,44	-9.000,00	0,00	-1.441,66	7.558,34	0,00
528101	Mittagsverpflegung Betreuungsgruppen	-49.765,72	-45.000,00	0,00	-61.391,20	-16.391,20	0,00
528102	Kosten Betreuungsgruppen	-543,99	-6.000,00	0,00	-4.645,22	1.354,78	0,00
528105	Lehr- u. Unterrichtsmittel	-3.344,43	-2.000,00	0,00	-3.106,79	-1.106,79	0,00
<b>14</b>	<b>- Bilanzielle Abschreibungen</b>	<b>-24.340,84</b>	<b>-30.000,00</b>	<b>0,00</b>	<b>-42.651,34</b>	<b>-12.651,34</b>	<b>0,00</b>
<b>15</b>	<b>- Transferaufwendungen</b>	<b>-190.013,59</b>	<b>-311.600,00</b>	<b>0,00</b>	<b>-224.687,94</b>	<b>86.912,06</b>	<b>0,00</b>
531806	Aufw. Betrieb Betreuungsgruppen	-190.013,59	-310.000,00	0,00	-224.687,94	85.312,06	0,00
531811	Zuschüsse kulturelle Veranstaltungen	0,00	-1.600,00	0,00	0,00	1.600,00	0,00
<b>16</b>	<b>- Sonstige ordentliche Aufwendungen</b>	<b>-15.015,65</b>	<b>-16.300,00</b>	<b>0,00</b>	<b>-19.281,95</b>	<b>-2.981,95</b>	<b>0,00</b>
542205	Nutzungsentschädigungen, Nutzungsentgelt	0,00	-1.900,00	0,00	0,00	1.900,00	0,00
543101	Bürobedarf	-7.927,74	-6.100,00	0,00	-7.355,04	-1.255,04	0,00
543102	Fachliteratur, Zeitschriften, Bekanntmachungen	-1.499,88	-2.600,00	0,00	-1.907,61	692,39	0,00
543103	Prüfungs- u. Beratungsgebühren	0,00	-200,00	0,00	0,00	200,00	0,00
543109	Fernmeldegebühren	-1.569,52	0,00	0,00	-130,66	-130,66	0,00
543110	Rundfunkgebühren	-146,88	-200,00	0,00	-146,88	53,12	0,00
543150	Sonst. Geschäftsaufwendungen	-1.964,14	-2.100,00	0,00	-2.139,41	-39,41	0,00
544101	Versicherungsbeiträge (ohne Gebäude)	-1.907,49	-2.700,00	0,00	-2.153,46	546,54	0,00
547303	Einstellung in Einzelwertberichtigung	0,00	0,00	0,00	-81,00	-81,00	0,00
547906	Anlagenabgang bewegl.Sachen (Verlust)	0,00	0,00	0,00	-4.161,59	-4.161,59	0,00
549901	weitere sonst.Aufwendungen aus lfd.Verw.tätigkeit	0,00	-500,00	0,00	-1.206,30	-706,30	0,00
<b>17</b>	<b>= Ordentliche Aufwendungen</b>	<b>-376.991,97</b>	<b>-551.900,00</b>	<b>0,00</b>	<b>-465.144,20</b>	<b>86.755,80</b>	<b>0,00</b>
<b>18</b>	<b>= Ordentliches Ergebnis (Z. 10+17)</b>	<b>-237.059,23</b>	<b>-405.300,00</b>	<b>0,00</b>	<b>-251.726,78</b>	<b>153.573,22</b>	<b>0,00</b>
<b>21</b>	<b>= Finanzergebnis (Z. 19+20)</b>	<b>0,00</b>	<b>0,00</b>	<b>0,00</b>	<b>0,00</b>	<b>0,00</b>	<b>0,00</b>
<b>22</b>	<b>= Ergebnis der lfd. Verw.tätigkeit (Z. 18+21)</b>	<b>-237.059,23</b>	<b>-405.300,00</b>	<b>0,00</b>	<b>-251.726,78</b>	<b>153.573,22</b>	<b>0,00</b>

## Jahresabschluss 2023

### Teilergebnisrechnung Produkt 030104 Grundschulverbund Nordkirchen

Gemeinde Nordkirchen

Nr.	Bezeichnung	Ergebnis 2022	Fortg. Ansatz 2023	davon EÜ aus dem Vorjahr	Ergebnis 2023	Vergl. Fortg. Ansatz-Ergebnis	EÜ in das Folgejahr
25	= Außerordentliches Ergebnis (Z. 23+24)	0,00	0,00	0,00	0,00	0,00	0,00
26	= Ergebnis - vor Berücksichtigung der intern. Leistungsbez. (Z. 22+25)	-237.059,23	-405.300,00	0,00	-251.726,78	153.573,22	0,00
28	- Aufwendungen aus internen Leistungsbeziehungen	-301.102,98	-401.800,00	0,00	-240.812,19	160.987,81	0,00
581103	Aufw. iLv Gebäudemanagement	-301.102,98	-401.800,00	0,00	-240.812,19	160.987,81	0,00
29	Ergebnis (Z.26,27,28)	-538.162,21	-807.100,00	0,00	-492.538,97	314.561,03	0,00

## Jahresabschluss 2023

### JA Teilfinanzplan Produkt 030104 Grundschulverbund Nordkirchen

Gemeinde Nordkirchen

Nr.	Bezeichnung	Ergebnis 2022	Fortg. Ansatz 2023	davon EÜ aus dem Vorjahr	Ergebnis 2023	Vergl. Fortg. Ansatz- Ergebnis	EÜ in das Folgejahr
	<b>Investitionstätigkeit Einzahlungen</b>						
<b>06</b>	<b>Summe (invest. Einzahlungen) Auszahlungen</b>	<b>0,00</b>	<b>0,00</b>	<b>0,00</b>	<b>0,00</b>	<b>0,00</b>	<b>0,00</b>
09	für den Erwerb von beweglichem Anlagevermögen	-90.520,94	-109.200,00	-21.200,00	-50.000,96	59.199,04	-26.700,00
12	Sonstige Investitionsauszahlungen	-1.018,64	0,00	0,00	-1.500,00	-1.500,00	0,00
<b>13</b>	<b>Summe: (invest. Auszahlungen)</b>	<b>-91.539,58</b>	<b>-109.200,00</b>	<b>-21.200,00</b>	<b>-51.500,96</b>	<b>57.699,04</b>	<b>-26.700,00</b>
<b>14</b>	<b>Saldo: der Investitionstätigkeit (Einzahlungen ./. Auszahlungen)</b>	<b>-91.539,58</b>	<b>-109.200,00</b>	<b>-21.200,00</b>	<b>-51.500,96</b>	<b>57.699,04</b>	<b>-26.700,00</b>

## Jahresabschluss 2023

### Investitionen Produkt 030104 Grundschulverbund Nordkirchen

Gemeinde Nordkirchen

	Jahres- ergebnis 2022	Fortg. Ansatz mit HH-Resten 2023	davon EÜ aus dem Vorjahr	Jahres- ergebnis 2023	Vergl. Fortg. Ansatz-Ergebnis 2023	Übertragene Ermächtigungen
<b>1. oberhalb der Wertgrenze</b>						
INV1600002 BGA Grundschulverbund	-28.896,91	-73.400,00	0,00	-32.458,52	-40.941,48	0,00
260000 - Auszahlungen für den Erwerb von beweglichem Anlagevermögen	-28.896,91	-73.400,00	0,00	-32.458,52	-40.941,48	0,00
INV1900001 EDV Grundschule Nordkirchen	-112,16	0,00	0,00	0,00	0,00	0,00
260000 - Auszahlungen für den Erwerb von beweglichem Anlagevermögen	-112,16	0,00	0,00	0,00	0,00	0,00
INV1900002 EDV Grundschulverbund	-62.530,51	-35.800,00	0,00	-19.042,44	-16.757,56	0,00
260000 - Auszahlungen für den Erwerb von beweglichem Anlagevermögen	-61.511,87	-35.800,00	0,00	-17.542,44	-18.257,56	0,00
290000 - Sonstige Investitionsauszahlungen	-1.018,64	0,00	0,00	-1.500,00	1.500,00	0,00
<b>Summe</b>	<b>-91.539,58</b>	<b>-109.200,00</b>	<b>0,00</b>	<b>-51.500,96</b>	<b>-57.699,04</b>	<b>0,00</b>

## Jahresabschluss 2023

Teilergebnisrechnung Produkt 030201 Gesamtschule							
Gemeinde Nordkirchen							
Nr.	Bezeichnung	Ergebnis 2022	Fortg. Ansatz 2023	davon EÜ aus dem Vorjahr	Ergebnis 2023	Vergl. Fortg. Ansatz- Ergebnis	EÜ in das Folgejahr
<b>02</b>	<b>+ Zuwendungen und allgemeine Umlagen</b>	<b>47.570,80</b>	<b>27.400,00</b>	<b>0,00</b>	<b>13.958,72</b>	<b>-13.441,28</b>	<b>0,00</b>
414701	Zusch. v. priv. Unterneh. f. lfd. Zwecke/Vereine	0,00	0,00	0,00	100,00	100,00	0,00
416201	Ertr.a.d. Aufl.v. SoPo. a. Zuweisg v. Gem.	13.070,80	27.400,00	0,00	13.858,72	-13.541,28	0,00
<b>05</b>	<b>+ Privatrechtliche Leistungsentgelte</b>	<b>4.752,00</b>	<b>4.700,00</b>	<b>0,00</b>	<b>4.654,60</b>	<b>-45,40</b>	<b>0,00</b>
446110	Sonstige privatrechtliche Leistungsentgelte	4.752,00	4.700,00	0,00	4.654,60	-45,40	0,00
<b>07</b>	<b>+ Sonstige ordentliche Erträge</b>	<b>253,00</b>	<b>1.000,00</b>	<b>0,00</b>	<b>7.803,96</b>	<b>6.803,96</b>	<b>0,00</b>
456502	Weitere sonstige ordentliche Erträge	0,00	800,00	0,00	100,00	-700,00	0,00
457102	Ertr. a.d.Auflösung von sonstigen SoPo	253,00	200,00	0,00	253,00	53,00	0,00
459102	Periodenfremde Erträge	0,00	0,00	0,00	7.450,96	7.450,96	0,00
<b>10</b>	<b>= Ordentliche Erträge</b>	<b>52.575,80</b>	<b>33.100,00</b>	<b>0,00</b>	<b>26.417,28</b>	<b>-6.682,72</b>	<b>0,00</b>
<b>11</b>	<b>- Personalaufwendungen</b>	<b>-99.688,81</b>	<b>-113.600,00</b>	<b>0,00</b>	<b>-130.180,62</b>	<b>-16.580,62</b>	<b>0,00</b>
<b>13</b>	<b>- Aufw. für Sach- und Dienstleistungen</b>	<b>-531.612,91</b>	<b>-726.100,00</b>	<b>0,00</b>	<b>-550.155,41</b>	<b>175.944,59</b>	<b>0,00</b>
522109	Unterhaltung sonstige Betriebsanlagen	-1.799,28	-7.900,00	0,00	-359,38	7.540,62	0,00
525501	Unterhaltung d.sonst.bewegl.Vermögens	-3.348,64	-8.200,00	0,00	-3.802,71	4.397,29	0,00
525503	Unterhg./Inst. Betr.und Gesch.Ausstattung	-8.279,39	-5.900,00	0,00	-4.586,93	1.313,07	0,00
525603	Geringwertige Wirtschaftsgüter (GWG) ab 2020	-8.675,94	-33.200,00	0,00	-8.780,42	24.419,58	0,00
527101	Lernmittel nach Lernmittelfreiheitsgesetz	-39.794,34	-53.000,00	0,00	-36.778,62	16.221,38	0,00
527102	Schülerbeförderungskosten	-448.832,95	-570.000,00	0,00	-467.999,47	102.000,53	0,00
527901	Wartung Hardware	0,00	-1.400,00	0,00	-431,80	968,20	0,00
527902	Software	-4.521,33	-8.000,00	0,00	-9.143,89	-1.143,89	0,00
527905	fremde EDV-Dienstleistg.	-804,20	-3.500,00	0,00	-721,14	2.778,86	0,00
527907	Wartung und Support Schul-IT	-6.936,29	-23.000,00	0,00	-5.446,59	17.553,41	0,00
528105	Lehr- u. Unterrichtsmittel	-8.620,55	-11.000,00	0,00	-12.104,46	-1.104,46	0,00
529106	Abfallentsorgung	0,00	-1.000,00	0,00	0,00	1.000,00	0,00
<b>14</b>	<b>- Bilanzielle Abschreibungen</b>	<b>-69.387,23</b>	<b>-75.000,00</b>	<b>0,00</b>	<b>-79.836,17</b>	<b>-4.836,17</b>	<b>0,00</b>
<b>16</b>	<b>- Sonstige ordentliche Aufwendungen</b>	<b>-73.774,19</b>	<b>-51.000,00</b>	<b>0,00</b>	<b>-37.122,76</b>	<b>13.877,24</b>	<b>0,00</b>
543101	Bürobedarf	-17.348,99	-24.000,00	0,00	-15.317,64	8.682,36	0,00
543102	Fachliteratur, Zeitschriften, Bekanntmachungen	-1.001,52	-2.100,00	0,00	-1.207,62	892,38	0,00
543103	Prüfungs- u. Beratungsgebühren	0,00	-200,00	0,00	0,00	200,00	0,00
543109	Fernmeldegebühren	-4.620,19	0,00	0,00	-510,62	-510,62	0,00
543110	Rundfunkgebühren	-74,89	-200,00	0,00	-73,44	126,56	0,00
543150	Sonst. Geschäftsaufwendungen	-5.346,49	-10.000,00	0,00	-7.709,62	2.290,38	0,00
544101	Versicherungsbeiträge (ohne Gebäude)	-10.467,28	-14.400,00	0,00	-11.825,67	2.574,33	0,00
547906	Anlagenabgang bewegl.Sachen (Verlust)	0,00	0,00	0,00	-378,15	-378,15	0,00
548400	Aufwendungen für Corona	-34.914,83	0,00	0,00	0,00	0,00	0,00
549901	weitere sonst.Aufwendungen aus lfd.Verw.tätigkeit	0,00	-100,00	0,00	-100,00	0,00	0,00
<b>17</b>	<b>= Ordentliche Aufwendungen</b>	<b>-774.463,14</b>	<b>-965.700,00</b>	<b>0,00</b>	<b>-797.294,96</b>	<b>168.405,04</b>	<b>0,00</b>
<b>18</b>	<b>= Ordentliches Ergebnis (Z. 10+17)</b>	<b>-721.887,34</b>	<b>-932.600,00</b>	<b>0,00</b>	<b>-770.877,68</b>	<b>161.722,32</b>	<b>0,00</b>
<b>21</b>	<b>= Finanzergebnis (Z. 19+20)</b>	<b>0,00</b>	<b>0,00</b>	<b>0,00</b>	<b>0,00</b>	<b>0,00</b>	<b>0,00</b>
<b>22</b>	<b>= Ergebnis der lfd. Verw.tätigkeit (Z. 18+21)</b>	<b>-721.887,34</b>	<b>-932.600,00</b>	<b>0,00</b>	<b>-770.877,68</b>	<b>161.722,32</b>	<b>0,00</b>
<b>23</b>	<b>+ Außerordentliche Erträge</b>	<b>414,83</b>	<b>0,00</b>	<b>0,00</b>	<b>0,00</b>	<b>0,00</b>	<b>0,00</b>
491110	CIG Aufwendungen Corona	-414,83	0,00	0,00	0,00	0,00	0,00
<b>25</b>	<b>= Außerordentliches Ergebnis (Z. 23+24)</b>	<b>414,83</b>	<b>0,00</b>	<b>0,00</b>	<b>0,00</b>	<b>0,00</b>	<b>0,00</b>
<b>26</b>	<b>= Ergebnis - vor Berücksich-tigung der intern. Leis-tungsbez. (Z. 22+25)</b>	<b>-721.472,51</b>	<b>-932.600,00</b>	<b>0,00</b>	<b>-770.877,68</b>	<b>161.722,32</b>	<b>0,00</b>
<b>28</b>	<b>- Aufwendungen aus internen Leistungsbeziehungen</b>	<b>-733.591,92</b>	<b>-1.012.700,00</b>	<b>0,00</b>	<b>-867.963,77</b>	<b>144.736,23</b>	<b>0,00</b>
581103	Aufw. iLv Gebäudemanagement	-733.591,92	-1.012.700,00	0,00	-867.963,77	144.736,23	0,00
<b>29</b>	<b>Ergebnis ( Z.26,27,28)</b>	<b>-1.455.064,43</b>	<b>-1.945.300,00</b>	<b>0,00</b>	<b>-1.638.841,45</b>	<b>306.458,55</b>	<b>0,00</b>

## Jahresabschluss 2023

### JA Teilfinanzplan Produkt 030201 Gesamtschule

Gemeinde Nordkirchen

Nr.	Bezeichnung	Ergebnis 2022	Fortg. Ansatz 2023	davon EÜ aus dem Vorjahr	Ergebnis 2023	Vergl. Fortg. Ansatz-Ergebnis	EÜ in das Folgejahr
	<b>Investitionstätigkeit Einzahlungen</b>						
<b>06</b>	<b>Summe (invest. Einzahlungen) Auszahlungen</b>	<b>0,00</b>	<b>0,00</b>	<b>0,00</b>	<b>0,00</b>	<b>0,00</b>	<b>0,00</b>
09	für den Erwerb von beweglichem Anlagevermögen	-112.319,77	-132.200,00	-55.200,00	-27.008,91	105.191,09	-51.100,00
12	Sonstige Investitionsauszahlungen	-8.814,33	0,00	0,00	-2.500,00	-2.500,00	0,00
<b>13</b>	<b>Summe: (invest. Auszahlungen)</b>	<b>-121.134,10</b>	<b>-132.200,00</b>	<b>-55.200,00</b>	<b>-29.508,91</b>	<b>102.691,09</b>	<b>-51.100,00</b>
<b>14</b>	<b>Saldo: der Investitionstätigkeit (Einzahlungen ./. Auszahlungen)</b>	<b>-121.134,10</b>	<b>-132.200,00</b>	<b>-55.200,00</b>	<b>-29.508,91</b>	<b>102.691,09</b>	<b>-51.100,00</b>

## Jahresabschluss 2023

### Investitionen Produkt 030201 Gesamtschule

Gemeinde Nordkirchen

	Jahres- ergebnis 2022	Fortg. Ansatz mit HH-Resten 2023	davon EÜ aus dem Vorjahr	Jahres- ergebnis 2023	Vergl. Fortg. Ansatz-Ergebnis 2023	Übertragene Ermächtigungen
<b>1. oberhalb der Wertgrenze</b>						
INV0900004 BGA Gesamtschule (Fachbereich)	-17.805,11	-61.800,00	0,00	-6.248,02	-55.551,98	0,00
260000 - Auszahlungen für den Erwerb von beweglichem Anlagevermögen	-17.805,11	-61.800,00	0,00	-6.248,02	-55.551,98	0,00
INV0900015 Ausstattung Sporthallen Gesamtschule (FB)	0,00	-6.000,00	0,00	0,00	-6.000,00	0,00
260000 - Auszahlungen für den Erwerb von beweglichem Anlagevermögen	0,00	-6.000,00	0,00	0,00	-6.000,00	0,00
INV1900003 EDV Gesamtschule	-103.328,99	-64.400,00	0,00	-23.260,89	-41.139,11	0,00
260000 - Auszahlungen für den Erwerb von beweglichem Anlagevermögen	-94.514,66	-64.400,00	0,00	-20.760,89	-43.639,11	0,00
290000 - Sonstige Investitionsauszahlungen	-8.814,33	0,00	0,00	-2.500,00	2.500,00	0,00
<b>Summe</b>	<b>-121.134,10</b>	<b>-132.200,00</b>	<b>0,00</b>	<b>-29.508,91</b>	<b>-102.691,09</b>	<b>0,00</b>

## Jahresabschluss 2023

### Teilergebnisrechnung Produkt 030301 Zentrale Leistungen für Schüler und am Schulleben Beteiligte

Gemeinde Nordkirchen

Nr.	Bezeichnung	Ergebnis 2022	Fortg. Ansatz 2023	davon EÜ aus dem Vorjahr	Ergebnis 2023	Vergl. Fortg. Ansatz- Ergebnis	EÜ in das Folgejahr
<b>02</b>	<b>+ Zuwendungen und allgemeine Umlagen</b>	<b>143.546,92</b>	<b>19.100,00</b>	<b>0,00</b>	<b>67.103,99</b>	<b>48.003,99</b>	<b>0,00</b>
414101	Zuweisg v. Land lfd. Zwecke	79.790,61	7.000,00	0,00	41.802,22	34.802,22	0,00
414205	Zuweisg Kreis - Schulsozialarbeit	13.319,46	12.100,00	0,00	25.375,77	13.275,77	0,00
414701	Zusch. v. priv. Unternehm. f. lfd. Zwecke/Vereine	5.000,00	0,00	0,00	0,00	0,00	0,00
<b>06</b>	<b>+ Kostenerstattungen und Kostenumlagen</b>	<b>15.717,50</b>	<b>0,00</b>	<b>0,00</b>	<b>24.800,00</b>	<b>24.800,00</b>	<b>0,00</b>
448401	Erstattg v. sonst. öffentl. Bereichen	15.717,50	0,00	0,00	24.800,00	24.800,00	0,00
<b>10</b>	<b>= Ordentliche Erträge</b>	<b>159.264,42</b>	<b>19.100,00</b>	<b>0,00</b>	<b>91.903,99</b>	<b>72.803,99</b>	<b>0,00</b>
<b>11</b>	<b>- Personalaufwendungen</b>	<b>-42.313,42</b>	<b>-69.100,00</b>	<b>0,00</b>	<b>-40.177,83</b>	<b>28.922,17</b>	<b>0,00</b>
<b>13</b>	<b>- Aufw. für Sach- und Dienstleistungen</b>	<b>-37.400,28</b>	<b>-20.600,00</b>	<b>0,00</b>	<b>-60.570,32</b>	<b>-39.970,32</b>	<b>0,00</b>
527102	Schülerbeförderungskosten	-28.785,00	-15.000,00	0,00	-47.125,00	-32.125,00	0,00
527952	Empfänge, Bewirtungen, Repräsentationen	0,00	-100,00	0,00	0,00	100,00	0,00
528105	Lehr- u. Unterrichtsmittel	-2.389,75	0,00	0,00	0,00	0,00	0,00
528106	Umsetzung Inklusion	-6.225,53	-5.500,00	0,00	-13.445,32	-7.945,32	0,00
<b>15</b>	<b>- Transferaufwendungen</b>	<b>-5.279,42</b>	<b>-3.100,00</b>	<b>0,00</b>	<b>-10.953,66</b>	<b>-7.853,66</b>	<b>0,00</b>
531201	Zusch. an Kreis Coesfeld für lfd. Zwecke	-2.664,42	-3.100,00	0,00	-7.294,58	-4.194,58	0,00
531811	Zuschüsse kulturelle Veranstaltungen	-2.615,00	0,00	0,00	-3.659,08	-3.659,08	0,00
<b>16</b>	<b>- Sonstige ordentliche Aufwendungen</b>	<b>-196.277,07</b>	<b>-136.500,00</b>	<b>0,00</b>	<b>-169.845,92</b>	<b>-33.345,92</b>	<b>0,00</b>
543103	Prüfungs- u. Beratungsgebühren	0,00	-6.500,00	0,00	0,00	6.500,00	0,00
543116	Aufwand für Schulsozialarbeit	-48.129,98	-40.000,00	0,00	-86.784,27	-46.784,27	0,00
543150	Sonst. Geschäftsaufwendungen	-4.620,74	0,00	0,00	0,00	0,00	0,00
544105	Beiträge zur Unfallversicherung	-78.711,14	-90.000,00	0,00	-79.278,96	10.721,04	0,00
548400	Aufwendungen für Corona	-50.279,84	0,00	0,00	0,00	0,00	0,00
549901	weitere sonst. Aufwendungen aus lfd. Verw. tätigkeit	-14.364,40	0,00	0,00	-400,00	-400,00	0,00
549992	Periodenfremde Aufwendungen	-170,97	0,00	0,00	-3.382,69	-3.382,69	0,00
<b>17</b>	<b>= Ordentliche Aufwendungen</b>	<b>-281.270,19</b>	<b>-229.300,00</b>	<b>0,00</b>	<b>-281.547,73</b>	<b>-52.247,73</b>	<b>0,00</b>
<b>18</b>	<b>= Ordentliches Ergebnis (Z. 10+17)</b>	<b>-122.005,77</b>	<b>-210.200,00</b>	<b>0,00</b>	<b>-189.643,74</b>	<b>20.556,26</b>	<b>0,00</b>
<b>21</b>	<b>= Finanzergebnis (Z. 19+20)</b>	<b>0,00</b>	<b>0,00</b>	<b>0,00</b>	<b>0,00</b>	<b>0,00</b>	<b>0,00</b>
<b>22</b>	<b>= Ergebnis der lfd. Verw. tätigkeit (Z. 18+21)</b>	<b>-122.005,77</b>	<b>-210.200,00</b>	<b>0,00</b>	<b>-189.643,74</b>	<b>20.556,26</b>	<b>0,00</b>
<b>23</b>	<b>+ Außerordentliche Erträge</b>	<b>4.842,99</b>	<b>0,00</b>	<b>0,00</b>	<b>74,00</b>	<b>74,00</b>	<b>0,00</b>
491110	CIG Aufwendungen Corona	-4.842,99	0,00	0,00	-74,00	-74,00	0,00
<b>25</b>	<b>= Außerordentliches Ergebnis (Z. 23+24)</b>	<b>4.842,99</b>	<b>0,00</b>	<b>0,00</b>	<b>74,00</b>	<b>74,00</b>	<b>0,00</b>
<b>26</b>	<b>= Ergebnis - vor Berücksichtigung der intern. Leistungsbez. (Z. 22+25)</b>	<b>-117.162,78</b>	<b>-210.200,00</b>	<b>0,00</b>	<b>-189.569,74</b>	<b>20.630,26</b>	<b>0,00</b>
<b>29</b>	<b>Ergebnis (Z. 26,27,28)</b>	<b>-117.162,78</b>	<b>-210.200,00</b>	<b>0,00</b>	<b>-189.569,74</b>	<b>20.630,26</b>	<b>0,00</b>

## Jahresabschluss 2023

### JA Teilfinanzplan Produkt 030301 Zentrale Leistungen für Schüler und am Schulleben Beteiligte

Gemeinde Nordkirchen

Nr.	Bezeichnung	Ergebnis 2022	Fortg. Ansatz 2023	davon EÜ aus dem Vorjahr	Ergebnis 2023	Vergl. Fortg. Ansatz-Ergebnis	EÜ in das Folgejahr
	<b>Investitionstätigkeit Einzahlungen</b>						
<b>06</b>	<b>Summe (invest. Einzahlungen) Auszahlungen</b>	<b>0,00</b>	<b>0,00</b>	<b>0,00</b>	<b>0,00</b>	<b>0,00</b>	<b>0,00</b>
<b>13</b>	<b>Summe: (invest. Auszahlungen)</b>	<b>0,00</b>	<b>0,00</b>	<b>0,00</b>	<b>0,00</b>	<b>0,00</b>	<b>0,00</b>
<b>14</b>	<b>Saldo: der Investitionstätigkeit (Einzahlungen ./. Auszahlungen)</b>	<b>0,00</b>	<b>0,00</b>	<b>0,00</b>	<b>0,00</b>	<b>0,00</b>	<b>0,00</b>

## Jahresabschluss 2023

### Teilergebnisrechnung Produkt 040101 Kulturveranstaltungen und -förderung

Gemeinde Nordkirchen

Nr.	Bezeichnung	Ergebnis 2022	Fortg. Ansatz 2023	davon EÜ aus dem Vorjahr	Ergebnis 2023	Vergl. Fortg. Ansatz-Ergebnis	EÜ in das Folgejahr
<b>05</b>	<b>+ Privatrechtliche Leistungsentgelte</b>	<b>17.460,69</b>	<b>8.000,00</b>	<b>0,00</b>	<b>5.536,86</b>	<b>-2.463,14</b>	<b>0,00</b>
442106	Provisionen Vermittlung und Verkauf	257,03	3.000,00	0,00	5.536,86	2.536,86	0,00
446113	Eintrittsgelder kulturelle Veranstaltungen	17.203,66	5.000,00	0,00	0,00	-5.000,00	0,00
<b>07</b>	<b>+ Sonstige ordentliche Erträge</b>	<b>0,00</b>	<b>0,00</b>	<b>0,00</b>	<b>1.443,50</b>	<b>1.443,50</b>	<b>0,00</b>
458201	Ertrag Auflös. oder Herabsetz. v. Rückst.	0,00	0,00	0,00	1.443,50	1.443,50	0,00
<b>10</b>	<b>= Ordentliche Erträge</b>	<b>17.460,69</b>	<b>8.000,00</b>	<b>0,00</b>	<b>6.980,36</b>	<b>-1.019,64</b>	<b>0,00</b>
<b>11</b>	<b>- Personalaufwendungen</b>	<b>-7.125,54</b>	<b>-14.300,00</b>	<b>0,00</b>	<b>-7.237,64</b>	<b>7.062,36</b>	<b>0,00</b>
<b>13</b>	<b>- Aufw. für Sach- und Dienstleistungen</b>	<b>0,00</b>	<b>-1.200,00</b>	<b>0,00</b>	<b>0,00</b>	<b>1.200,00</b>	<b>0,00</b>
525503	Unterhg./Inst. Betr.und Gesch.Ausstattung	0,00	-500,00	0,00	0,00	500,00	0,00
525603	Geringwertige Wirtschaftsgüter (GWG) ab 2020	0,00	-500,00	0,00	0,00	500,00	0,00
527952	Empfänge, Bewirtungen, Repräsentationen	0,00	-200,00	0,00	0,00	200,00	0,00
<b>14</b>	<b>- Bilanzielle Abschreibungen</b>	<b>-3.595,94</b>	<b>-3.600,00</b>	<b>0,00</b>	<b>-3.595,95</b>	<b>4,05</b>	<b>0,00</b>
<b>16</b>	<b>- Sonstige ordentliche Aufwendungen</b>	<b>-15.657,78</b>	<b>-15.000,00</b>	<b>0,00</b>	<b>-7.231,28</b>	<b>7.768,72</b>	<b>0,00</b>
543115	Aufwendungen für kulturelle Veranstaltungen	-15.627,69	-15.000,00	0,00	-7.231,28	7.768,72	0,00
544101	Versicherungsbeiträge (ohne Gebäude)	-30,09	0,00	0,00	0,00	0,00	0,00
<b>17</b>	<b>= Ordentliche Aufwendungen</b>	<b>-26.379,26</b>	<b>-34.100,00</b>	<b>0,00</b>	<b>-18.064,87</b>	<b>16.035,13</b>	<b>0,00</b>
<b>18</b>	<b>= Ordentliches Ergebnis (Z. 10+17)</b>	<b>-8.918,57</b>	<b>-26.100,00</b>	<b>0,00</b>	<b>-11.084,51</b>	<b>15.015,49</b>	<b>0,00</b>
<b>21</b>	<b>= Finanzergebnis (Z. 19+20)</b>	<b>0,00</b>	<b>0,00</b>	<b>0,00</b>	<b>0,00</b>	<b>0,00</b>	<b>0,00</b>
<b>22</b>	<b>= Ergebnis der lfd. Verw.tätigkeit (Z. 18+21)</b>	<b>-8.918,57</b>	<b>-26.100,00</b>	<b>0,00</b>	<b>-11.084,51</b>	<b>15.015,49</b>	<b>0,00</b>
<b>25</b>	<b>= Außerordentliches Ergebnis (Z. 23+24)</b>	<b>0,00</b>	<b>0,00</b>	<b>0,00</b>	<b>0,00</b>	<b>0,00</b>	<b>0,00</b>
<b>26</b>	<b>= Ergebnis - vor Berücksichtigung der intern. Leistungsbez. (Z. 22+25)</b>	<b>-8.918,57</b>	<b>-26.100,00</b>	<b>0,00</b>	<b>-11.084,51</b>	<b>15.015,49</b>	<b>0,00</b>
<b>28</b>	<b>- Aufwendungen aus internen Leistungsbeziehungen</b>	<b>-12.321,73</b>	<b>-4.700,00</b>	<b>0,00</b>	<b>-8.116,72</b>	<b>-3.416,72</b>	<b>0,00</b>
581101	Aufw. iLv Bauhof	-12.321,73	-4.700,00	0,00	-8.116,72	-3.416,72	0,00
<b>29</b>	<b>Ergebnis ( Z.26,27,28)</b>	<b>-21.240,30</b>	<b>-30.800,00</b>	<b>0,00</b>	<b>-19.201,23</b>	<b>11.598,77</b>	<b>0,00</b>

## Jahresabschluss 2023

### JA Teilfinanzplan Produkt 040101 Kulturveranstaltungen und -förderung

Gemeinde Nordkirchen

Nr.	Bezeichnung	Ergebnis 2022	Fortg. Ansatz 2023	davon EÜ aus dem Vorjahr	Ergebnis 2023	Vergl. Fortg. Ansatz-Ergebnis	EÜ in das Folgejahr
	<b>Investitionstätigkeit Einzahlungen</b>						
<b>06</b>	<b>Summe (invest. Einzahlungen) Auszahlungen</b>	<b>0,00</b>	<b>0,00</b>	<b>0,00</b>	<b>0,00</b>	<b>0,00</b>	<b>0,00</b>
09	für den Erwerb von beweglichem Anlagevermögen	-329,46	0,00	0,00	0,00	0,00	0,00
<b>13</b>	<b>Summe: (invest. Auszahlungen)</b>	<b>-329,46</b>	<b>0,00</b>	<b>0,00</b>	<b>0,00</b>	<b>0,00</b>	<b>0,00</b>
<b>14</b>	<b>Saldo: der Investitionstätigkeit (Einzahlungen ./. Auszahlungen)</b>	<b>-329,46</b>	<b>0,00</b>	<b>0,00</b>	<b>0,00</b>	<b>0,00</b>	<b>0,00</b>

## Jahresabschluss 2023

### Investitionen Produkt 040101 Kulturveranstaltungen und -förderung

Gemeinde Nordkirchen

	Jahres- ergebnis 2022	Fortg. Ansatz mit HH-Resten 2023	davon EÜ aus dem Vorjahr	Jahres- ergebnis 2023	Vergl. Fortg. Ansatz-Ergebnis 2023	Übertragene Ermächtigungen
<b>1. oberhalb der Wertgrenze</b>						
INV1800001 BGA Kultur	-329,46	0,00	0,00	0,00	0,00	0,00
260000 - Auszahlungen für den Erwerb von beweglichem Anlagevermögen	-329,46	0,00	0,00	0,00	0,00	0,00
<b>Summe</b>	<b>-329,46</b>	<b>0,00</b>	<b>0,00</b>	<b>0,00</b>	<b>0,00</b>	<b>0,00</b>

## Jahresabschluss 2023

### Teilergebnisrechnung Produkt 040102 Musikschule

Gemeinde Nordkirchen

Nr.	Bezeichnung	Ergebnis 2022	Fortg. Ansatz 2023	davon EÜ aus dem Vorjahr	Ergebnis 2023	Vergl. Fortg. Ansatz-Ergebnis	EÜ in das Folgejahr
<b>07</b>	<b>+ Sonstige ordentliche Erträge</b>	<b>4.737,46</b>	<b>0,00</b>	<b>0,00</b>	<b>387,71</b>	<b>387,71</b>	<b>0,00</b>
458201	Ertrag Auflös. oder Herabsetzg. v. Rückst.	0,00	0,00	0,00	387,71	387,71	0,00
459102	Periodenfremde Erträge	4.737,46	0,00	0,00	0,00	0,00	0,00
<b>10</b>	<b>= Ordentliche Erträge</b>	<b>4.737,46</b>	<b>0,00</b>	<b>0,00</b>	<b>387,71</b>	<b>387,71</b>	<b>0,00</b>
<b>11</b>	<b>- Personalaufwendungen</b>	<b>-6.894,90</b>	<b>-8.000,00</b>	<b>0,00</b>	<b>-11.657,02</b>	<b>-3.657,02</b>	<b>0,00</b>
<b>13</b>	<b>- Aufw. für Sach- und Dienstleistungen</b>	<b>-380,80</b>	<b>-800,00</b>	<b>0,00</b>	<b>-733,64</b>	<b>66,36</b>	<b>0,00</b>
525501	Unterhaltung d.sonst.bewegl.Vermögens	-380,80	-800,00	0,00	-733,64	66,36	0,00
<b>14</b>	<b>- Bilanzielle Abschreibungen</b>	<b>-133,00</b>	<b>-200,00</b>	<b>0,00</b>	<b>-133,00</b>	<b>67,00</b>	<b>0,00</b>
<b>16</b>	<b>- Sonstige ordentliche Aufwendungen</b>	<b>-42.222,91</b>	<b>-42.700,00</b>	<b>0,00</b>	<b>-44.900,00</b>	<b>-2.200,00</b>	<b>0,00</b>
543119	Beitrag Musikschule Lüdinghausen	-42.000,00	-42.500,00	0,00	-44.000,00	-1.500,00	0,00
543150	Sonst. Geschäftsaufwendungen	0,00	-200,00	0,00	-900,00	-700,00	0,00
549992	Periodenfremde Aufwendungen	-222,91	0,00	0,00	0,00	0,00	0,00
<b>17</b>	<b>= Ordentliche Aufwendungen</b>	<b>-49.631,61</b>	<b>-51.700,00</b>	<b>0,00</b>	<b>-57.423,66</b>	<b>-5.723,66</b>	<b>0,00</b>
<b>18</b>	<b>= Ordentliches Ergebnis (Z. 10+17)</b>	<b>-44.894,15</b>	<b>-51.700,00</b>	<b>0,00</b>	<b>-57.035,95</b>	<b>-5.335,95</b>	<b>0,00</b>
<b>21</b>	<b>= Finanzergebnis (Z. 19+20)</b>	<b>0,00</b>	<b>0,00</b>	<b>0,00</b>	<b>0,00</b>	<b>0,00</b>	<b>0,00</b>
<b>22</b>	<b>= Ergebnis der lfd. Verw.tätigkeit (Z. 18+21)</b>	<b>-44.894,15</b>	<b>-51.700,00</b>	<b>0,00</b>	<b>-57.035,95</b>	<b>-5.335,95</b>	<b>0,00</b>
<b>25</b>	<b>= Außerordentliches Ergebnis (Z. 23+24)</b>	<b>0,00</b>	<b>0,00</b>	<b>0,00</b>	<b>0,00</b>	<b>0,00</b>	<b>0,00</b>
<b>26</b>	<b>= Ergebnis - vor Berücksichtigung der intern. Leistungsbez. (Z. 22+25)</b>	<b>-44.894,15</b>	<b>-51.700,00</b>	<b>0,00</b>	<b>-57.035,95</b>	<b>-5.335,95</b>	<b>0,00</b>
<b>28</b>	<b>- Aufwendungen aus internen Leistungsbeziehungen</b>	<b>-182,00</b>	<b>0,00</b>	<b>0,00</b>	<b>-385,59</b>	<b>-385,59</b>	<b>0,00</b>
581101	Aufw. iLv Bauhof	-182,00	0,00	0,00	-385,59	-385,59	0,00
<b>29</b>	<b>Ergebnis ( Z.26,27,28)</b>	<b>-45.076,15</b>	<b>-51.700,00</b>	<b>0,00</b>	<b>-57.421,54</b>	<b>-5.721,54</b>	<b>0,00</b>

## Jahresabschluss 2023

### JA Teilfinanzplan Produkt 040102 Musikschule

Gemeinde Nordkirchen

Nr.	Bezeichnung	Ergebnis 2022	Fortg. Ansatz 2023	davon EÜ aus dem Vorjahr	Ergebnis 2023	Vergl. Fortg. Ansatz-Ergebnis	EÜ in das Folgejahr
	<b>Investitionstätigkeit Einzahlungen</b>						
<b>06</b>	<b>Summe (invest. Einzahlungen) Auszahlungen</b>	<b>0,00</b>	<b>0,00</b>	<b>0,00</b>	<b>0,00</b>	<b>0,00</b>	<b>0,00</b>
<b>13</b>	<b>Summe: (invest. Auszahlungen)</b>	<b>0,00</b>	<b>0,00</b>	<b>0,00</b>	<b>0,00</b>	<b>0,00</b>	<b>0,00</b>
<b>14</b>	<b>Saldo: der Investitionstätigkeit (Einzahlungen ./. Auszahlungen)</b>	<b>0,00</b>	<b>0,00</b>	<b>0,00</b>	<b>0,00</b>	<b>0,00</b>	<b>0,00</b>

## Jahresabschluss 2023

### Teilergebnisrechnung Produkt 040103 Volkshochschule

Gemeinde Nordkirchen

Nr.	Bezeichnung	Ergebnis 2022	Fortg. Ansatz 2023	davon EÜ aus dem Vorjahr	Ergebnis 2023	Vergl. Fortg. Ansatz- Ergebnis	EÜ in das Folgejahr
<b>02</b>	<b>+ Zuwendungen und allgemeine Umlagen</b>	<b>222,25</b>	<b>200,00</b>	<b>0,00</b>	<b>222,24</b>	<b>22,24</b>	<b>0,00</b>
416401	Ertr.a.d. Aufl.v. SoPo. a. Zuweisg v.sonst.öff.Ber	222,25	200,00	0,00	222,24	22,24	0,00
<b>05</b>	<b>+ Privatrechtliche Leistungsentgelte</b>	<b>880,00</b>	<b>1.000,00</b>	<b>0,00</b>	<b>880,00</b>	<b>-120,00</b>	<b>0,00</b>
446101	Erstatt.Sachkosten/Teilnehmergebühren VHS	880,00	1.000,00	0,00	880,00	-120,00	0,00
<b>06</b>	<b>+ Kostenerstattungen und Kostenumlagen</b>	<b>982,65</b>	<b>0,00</b>	<b>0,00</b>	<b>1.562,97</b>	<b>1.562,97</b>	<b>0,00</b>
448401	Erstattg v. sonst. öffentl. Bereichen	982,65	0,00	0,00	1.562,97	1.562,97	0,00
<b>07</b>	<b>+ Sonstige ordentliche Erträge</b>	<b>9.450,12</b>	<b>0,00</b>	<b>0,00</b>	<b>0,00</b>	<b>0,00</b>	<b>0,00</b>
459102	Periodenfremde Erträge	9.450,12	0,00	0,00	0,00	0,00	0,00
<b>10</b>	<b>= Ordentliche Erträge</b>	<b>11.535,02</b>	<b>1.200,00</b>	<b>0,00</b>	<b>2.665,21</b>	<b>1.465,21</b>	<b>0,00</b>
<b>11</b>	<b>- Personalaufwendungen</b>	<b>-2.892,28</b>	<b>-3.400,00</b>	<b>0,00</b>	<b>-3.475,87</b>	<b>-75,87</b>	<b>0,00</b>
<b>13</b>	<b>- Aufw. für Sach- und Dienstleistungen</b>	<b>-5.387,27</b>	<b>-5.100,00</b>	<b>0,00</b>	<b>-10.487,51</b>	<b>-5.387,51</b>	<b>0,00</b>
524162	Bewachung und Sicherheitsdienst	-4.143,68	-4.000,00	0,00	-5.532,95	-1.532,95	0,00
527950	VHS Sachkosten	-1.243,59	-1.000,00	0,00	-4.780,51	-3.780,51	0,00
527952	Empfänge, Bewirtungen, Repräsentationen	0,00	-100,00	0,00	-174,05	-74,05	0,00
<b>14</b>	<b>- Bilanzielle Abschreibungen</b>	<b>-222,25</b>	<b>-200,00</b>	<b>0,00</b>	<b>-222,24</b>	<b>-22,24</b>	<b>0,00</b>
<b>16</b>	<b>- Sonstige ordentliche Aufwendungen</b>	<b>-31.834,96</b>	<b>-34.500,00</b>	<b>0,00</b>	<b>-35.594,48</b>	<b>-1.094,48</b>	<b>0,00</b>
543101	Bürobedarf	-334,96	0,00	0,00	0,00	0,00	0,00
543120	Beitrag VHS-Kreis Lüdinghausen	-31.500,00	-34.500,00	0,00	-34.900,00	-400,00	0,00
549992	Periodenfremde Aufwendungen	0,00	0,00	0,00	-694,48	-694,48	0,00
<b>17</b>	<b>= Ordentliche Aufwendungen</b>	<b>-40.336,76</b>	<b>-43.200,00</b>	<b>0,00</b>	<b>-49.780,10</b>	<b>-6.580,10</b>	<b>0,00</b>
<b>18</b>	<b>= Ordentliches Ergebnis (Z. 10+17)</b>	<b>-28.801,74</b>	<b>-42.000,00</b>	<b>0,00</b>	<b>-47.114,89</b>	<b>-5.114,89</b>	<b>0,00</b>
<b>21</b>	<b>= Finanzergebnis (Z. 19+20)</b>	<b>0,00</b>	<b>0,00</b>	<b>0,00</b>	<b>0,00</b>	<b>0,00</b>	<b>0,00</b>
<b>22</b>	<b>= Ergebnis der lfd. Verw.tätigkeit (Z. 18+21)</b>	<b>-28.801,74</b>	<b>-42.000,00</b>	<b>0,00</b>	<b>-47.114,89</b>	<b>-5.114,89</b>	<b>0,00</b>
<b>25</b>	<b>= Außerordentliches Ergebnis (Z. 23+24)</b>	<b>0,00</b>	<b>0,00</b>	<b>0,00</b>	<b>0,00</b>	<b>0,00</b>	<b>0,00</b>
<b>26</b>	<b>= Ergebnis - vor Berücksich-tigung der intern. Leis-tungsbez. (Z. 22+25)</b>	<b>-28.801,74</b>	<b>-42.000,00</b>	<b>0,00</b>	<b>-47.114,89</b>	<b>-5.114,89</b>	<b>0,00</b>
<b>29</b>	<b>Ergebnis ( Z.26,27,28)</b>	<b>-28.801,74</b>	<b>-42.000,00</b>	<b>0,00</b>	<b>-47.114,89</b>	<b>-5.114,89</b>	<b>0,00</b>

## Jahresabschluss 2023

### JA Teilfinanzplan Produkt 040103 Volkshochschule

Gemeinde Nordkirchen

Nr.	Bezeichnung	Ergebnis 2022	Fortg. Ansatz 2023	davon EÜ aus dem Vorjahr	Ergebnis 2023	Vergl. Fortg. Ansatz-Ergebnis	EÜ in das Folgejahr
	<b>Investitionstätigkeit Einzahlungen</b>						
<b>06</b>	<b>Summe (invest. Einzahlungen) Auszahlungen</b>	<b>0,00</b>	<b>0,00</b>	<b>0,00</b>	<b>0,00</b>	<b>0,00</b>	<b>0,00</b>
<b>13</b>	<b>Summe: (invest. Auszahlungen)</b>	<b>0,00</b>	<b>0,00</b>	<b>0,00</b>	<b>0,00</b>	<b>0,00</b>	<b>0,00</b>
<b>14</b>	<b>Saldo: der Investitionstätigkeit (Einzahlungen ./. Auszahlungen)</b>	<b>0,00</b>	<b>0,00</b>	<b>0,00</b>	<b>0,00</b>	<b>0,00</b>	<b>0,00</b>

## Jahresabschluss 2023

### Teilergebnisrechnung Produkt 050101 Leistungen nach dem Sozialgesetzbuch Zweites Buch (SGB II)

Gemeinde Nordkirchen

Nr.	Bezeichnung	Ergebnis 2022	Fortg. Ansatz 2023	davon EÜ aus dem Vorjahr	Ergebnis 2023	Vergl. Fortg. Ansatz-Ergebnis	EÜ in das Folgejahr
<b>02</b>	<b>+ Zuwendungen und allgemeine Umlagen</b>	<b>13.200,00</b>	<b>9.000,00</b>	<b>0,00</b>	<b>8.400,00</b>	<b>-600,00</b>	<b>0,00</b>
414101	Zuweisg v. Land lfd. Zwecke	13.200,00	9.000,00	0,00	8.400,00	-600,00	0,00
<b>06</b>	<b>+ Kostenerstattungen und Kostenumlagen</b>	<b>191.278,49</b>	<b>285.300,00</b>	<b>0,00</b>	<b>197.817,84</b>	<b>-87.482,16</b>	<b>0,00</b>
448204	Erstattg. Regiekosten Plus Jobs	474,65	300,00	0,00	0,00	-300,00	0,00
448205	Personal- und Sachkostenerstattung SGB II	190.803,84	285.000,00	0,00	197.817,84	-87.182,16	0,00
<b>07</b>	<b>+ Sonstige ordentliche Erträge</b>	<b>100,00</b>	<b>0,00</b>	<b>0,00</b>	<b>30.435,09</b>	<b>30.435,09</b>	<b>0,00</b>
459102	Periodenfremde Erträge	0,00	0,00	0,00	30.075,09	30.075,09	0,00
459103	Erträge aus niedergeschlagenen Forderungen	100,00	0,00	0,00	360,00	360,00	0,00
<b>10</b>	<b>= Ordentliche Erträge</b>	<b>204.578,49</b>	<b>294.300,00</b>	<b>0,00</b>	<b>236.652,93</b>	<b>-57.647,07</b>	<b>0,00</b>
<b>11</b>	<b>- Personalaufwendungen</b>	<b>-92.583,00</b>	<b>-226.100,00</b>	<b>0,00</b>	<b>-188.366,74</b>	<b>37.733,26</b>	<b>0,00</b>
<b>13</b>	<b>- Aufw. für Sach- und Dienstleistungen</b>	<b>-242,72</b>	<b>-100,00</b>	<b>0,00</b>	<b>0,00</b>	<b>100,00</b>	<b>0,00</b>
527902	Software	0,00	-100,00	0,00	0,00	100,00	0,00
527905	fremde EDV-Dienstleistg.	-242,72	0,00	0,00	0,00	0,00	0,00
<b>16</b>	<b>- Sonstige ordentliche Aufwendungen</b>	<b>-77.505,33</b>	<b>-250.000,00</b>	<b>0,00</b>	<b>-147.929,59</b>	<b>102.070,41</b>	<b>0,00</b>
546101	Umsetzung d.Grunds.f.Arbeitsuchende (Finanz.bet.)	-70.947,69	-250.000,00	0,00	-128.940,00	121.060,00	0,00
547303	Einstellung in Einzelwertberichtigung	-6.557,64	0,00	0,00	-500,90	-500,90	0,00
549992	Periodenfremde Aufwendungen	0,00	0,00	0,00	-18.488,69	-18.488,69	0,00
<b>17</b>	<b>= Ordentliche Aufwendungen</b>	<b>-170.331,05</b>	<b>-476.200,00</b>	<b>0,00</b>	<b>-336.296,33</b>	<b>139.903,67</b>	<b>0,00</b>
<b>18</b>	<b>= Ordentliches Ergebnis (Z. 10+17)</b>	<b>34.247,44</b>	<b>-181.900,00</b>	<b>0,00</b>	<b>-99.643,40</b>	<b>82.256,60</b>	<b>0,00</b>
<b>21</b>	<b>= Finanzergebnis (Z. 19+20)</b>	<b>0,00</b>	<b>0,00</b>	<b>0,00</b>	<b>0,00</b>	<b>0,00</b>	<b>0,00</b>
<b>22</b>	<b>= Ergebnis der lfd. Verw.tätigkeit (Z. 18+21)</b>	<b>34.247,44</b>	<b>-181.900,00</b>	<b>0,00</b>	<b>-99.643,40</b>	<b>82.256,60</b>	<b>0,00</b>
<b>25</b>	<b>= Außerordentliches Ergebnis (Z. 23+24)</b>	<b>0,00</b>	<b>0,00</b>	<b>0,00</b>	<b>0,00</b>	<b>0,00</b>	<b>0,00</b>
<b>26</b>	<b>= Ergebnis - vor Berücksich-tigung der intern. Leis-tungsbez. (Z. 22+25)</b>	<b>34.247,44</b>	<b>-181.900,00</b>	<b>0,00</b>	<b>-99.643,40</b>	<b>82.256,60</b>	<b>0,00</b>
<b>29</b>	<b>Ergebnis ( Z.26,27,28)</b>	<b>34.247,44</b>	<b>-181.900,00</b>	<b>0,00</b>	<b>-99.643,40</b>	<b>82.256,60</b>	<b>0,00</b>

## Jahresabschluss 2023

### JA Teilfinanzplan Produkt 050101 Leistungen nach dem Sozialgesetzbuch Zweites Buch (SGB II)

Gemeinde Nordkirchen

Nr.	Bezeichnung	Ergebnis 2022	Fortg. Ansatz 2023	davon EÜ aus dem Vorjahr	Ergebnis 2023	Vergl. Fortg. Ansatz-Ergebnis	EÜ in das Folgejahr
	<b>Investitionstätigkeit Einzahlungen</b>						
<b>06</b>	<b>Summe (invest. Einzahlungen) Auszahlungen</b>	<b>0,00</b>	<b>0,00</b>	<b>0,00</b>	<b>0,00</b>	<b>0,00</b>	<b>0,00</b>
<b>13</b>	<b>Summe: (invest. Auszahlungen)</b>	<b>0,00</b>	<b>0,00</b>	<b>0,00</b>	<b>0,00</b>	<b>0,00</b>	<b>0,00</b>
<b>14</b>	<b>Saldo: der Investitionstätigkeit (Einzahlungen ./. Auszahlungen)</b>	<b>0,00</b>	<b>0,00</b>	<b>0,00</b>	<b>0,00</b>	<b>0,00</b>	<b>0,00</b>

## Jahresabschluss 2023

### Teilergebnisrechnung Produkt 050102 Leistungen nach dem Sozialgesetzbuch Zwölftes Buch (SGB XII)

Gemeinde Nordkirchen

Nr.	Bezeichnung	Ergebnis 2022	Fortg. Ansatz 2023	davon EÜ aus dem Vorjahr	Ergebnis 2023	Vergl. Fortg. Ansatz-Ergebnis	EÜ in das Folgejahr
<b>06</b>	<b>+ Kostenerstattungen und Kostenumlagen</b>	<b>0,00</b>	<b>100,00</b>	<b>0,00</b>	<b>0,00</b>	<b>-100,00</b>	<b>0,00</b>
449901	Leistungsbeteiligung SGB XII, Restabwicklung BSHG	0,00	100,00	0,00	0,00	-100,00	0,00
<b>10</b>	<b>= Ordentliche Erträge</b>	<b>0,00</b>	<b>100,00</b>	<b>0,00</b>	<b>0,00</b>	<b>-100,00</b>	<b>0,00</b>
<b>11</b>	<b>- Personalaufwendungen</b>	<b>-37.263,65</b>	<b>-42.200,00</b>	<b>0,00</b>	<b>-52.237,27</b>	<b>-10.037,27</b>	<b>0,00</b>
<b>16</b>	<b>- Sonstige ordentliche Aufwendungen</b>	<b>-13,56</b>	<b>0,00</b>	<b>0,00</b>	<b>-471,27</b>	<b>-471,27</b>	<b>0,00</b>
547303	Einstellung in Einzelwertberichtigung	-13,56	0,00	0,00	-471,27	-471,27	0,00
<b>17</b>	<b>= Ordentliche Aufwendungen</b>	<b>-37.277,21</b>	<b>-42.200,00</b>	<b>0,00</b>	<b>-52.708,54</b>	<b>-10.508,54</b>	<b>0,00</b>
<b>18</b>	<b>= Ordentliches Ergebnis (Z. 10+17)</b>	<b>-37.277,21</b>	<b>-42.100,00</b>	<b>0,00</b>	<b>-52.708,54</b>	<b>-10.608,54</b>	<b>0,00</b>
<b>21</b>	<b>= Finanzergebnis (Z. 19+20)</b>	<b>0,00</b>	<b>0,00</b>	<b>0,00</b>	<b>0,00</b>	<b>0,00</b>	<b>0,00</b>
<b>22</b>	<b>= Ergebnis der lfd. Verw.tätigkeit (Z. 18+21)</b>	<b>-37.277,21</b>	<b>-42.100,00</b>	<b>0,00</b>	<b>-52.708,54</b>	<b>-10.608,54</b>	<b>0,00</b>
<b>25</b>	<b>= Außerordentliches Ergebnis (Z. 23+24)</b>	<b>0,00</b>	<b>0,00</b>	<b>0,00</b>	<b>0,00</b>	<b>0,00</b>	<b>0,00</b>
<b>26</b>	<b>= Ergebnis - vor Berücksichtigung der intern. Leistungsbez. (Z. 22+25)</b>	<b>-37.277,21</b>	<b>-42.100,00</b>	<b>0,00</b>	<b>-52.708,54</b>	<b>-10.608,54</b>	<b>0,00</b>
<b>29</b>	<b>Ergebnis ( Z.26,27,28)</b>	<b>-37.277,21</b>	<b>-42.100,00</b>	<b>0,00</b>	<b>-52.708,54</b>	<b>-10.608,54</b>	<b>0,00</b>

## Jahresabschluss 2023

### JA Teilfinanzplan Produkt 050102 Leistungen nach dem Sozialgesetzbuch Zwölftes Buch (SGB XII)

Gemeinde Nordkirchen

Nr.	Bezeichnung	Ergebnis 2022	Fortg. Ansatz 2023	davon EÜ aus dem Vorjahr	Ergebnis 2023	Vergl. Fortg. Ansatz-Ergebnis	EÜ in das Folgejahr
	<b>Investitionstätigkeit Einzahlungen</b>						
<b>06</b>	<b>Summe (invest. Einzahlungen) Auszahlungen</b>	<b>0,00</b>	<b>0,00</b>	<b>0,00</b>	<b>0,00</b>	<b>0,00</b>	<b>0,00</b>
<b>13</b>	<b>Summe: (invest. Auszahlungen)</b>	<b>0,00</b>	<b>0,00</b>	<b>0,00</b>	<b>0,00</b>	<b>0,00</b>	<b>0,00</b>
<b>14</b>	<b>Saldo: der Investitionstätigkeit (Einzahlungen ./. Auszahlungen)</b>	<b>0,00</b>	<b>0,00</b>	<b>0,00</b>	<b>0,00</b>	<b>0,00</b>	<b>0,00</b>

## Jahresabschluss 2023

Teilergebnisrechnung Produkt 050103 Leistungen für Flüchtlinge							
Gemeinde Nordkirchen							
Nr.	Bezeichnung	Ergebnis 2022	Fortg. Ansatz 2023	davon EÜ aus dem Vorjahr	Ergebnis 2023	Vergl. Fortg. Ansatz- Ergebnis	EÜ in das Folgejahr
<b>02</b>	<b>+ Zuwendungen und allgemeine Umlagen</b>	<b>858.229,16</b>	<b>269.000,00</b>	<b>0,00</b>	<b>576.315,72</b>	<b>307.315,72</b>	<b>0,00</b>
414101	Zuweisg v. Land lfd. Zwecke	188.370,14	4.000,00	0,00	66.164,14	62.164,14	0,00
414110	Zuweisung Asyl Land	669.859,02	265.000,00	0,00	510.151,58	245.151,58	0,00
<b>03</b>	<b>+ Sonstige Transfererträge</b>	<b>7.732,83</b>	<b>2.000,00</b>	<b>0,00</b>	<b>16.845,52</b>	<b>14.845,52</b>	<b>0,00</b>
421102	sonst. Ersatzleistungen	7.732,83	2.000,00	0,00	16.845,52	14.845,52	0,00
<b>07</b>	<b>+ Sonstige ordentliche Erträge</b>	<b>4.730,09</b>	<b>0,00</b>	<b>0,00</b>	<b>21.989,55</b>	<b>21.989,55</b>	<b>0,00</b>
459102	Periodenfremde Erträge	4.730,09	0,00	0,00	21.989,55	21.989,55	0,00
<b>10</b>	<b>= Ordentliche Erträge</b>	<b>870.692,08</b>	<b>271.000,00</b>	<b>0,00</b>	<b>615.150,79</b>	<b>344.150,79</b>	<b>0,00</b>
<b>11</b>	<b>- Personalaufwendungen</b>	<b>-38.829,28</b>	<b>-59.300,00</b>	<b>0,00</b>	<b>-37.008,52</b>	<b>22.291,48</b>	<b>0,00</b>
<b>13</b>	<b>- Aufw. für Sach- und Dienstleistungen</b>	<b>-40.187,05</b>	<b>-100.000,00</b>	<b>0,00</b>	<b>-430.721,90</b>	<b>-330.721,90</b>	<b>0,00</b>
525503	Unterhg./Inst. Betr.und Gesch.Ausstattung	-176,99	0,00	0,00	0,00	0,00	0,00
525603	Geringwertige Wirtschaftsgüter (GWG) ab 2020	-40.010,06	-100.000,00	0,00	-90.980,37	9.019,63	0,00
<b>15</b>	<b>- Transferaufwendungen</b>	<b>-930.738,46</b>	<b>-838.000,00</b>	<b>0,00</b>	<b>-842.152,27</b>	<b>-4.152,27</b>	<b>0,00</b>
531701	Zusch. an priv. Untern. f.lfd. Zwecke	-5.970,00	-4.000,00	0,00	-6.000,00	-2.000,00	0,00
533101	Grundleistungen Asyl	0,00	0,00	0,00	-4.354,71	-4.354,71	0,00
533102	Krankenhilfe a.E.	0,00	0,00	0,00	-33.790,65	-33.790,65	0,00
533103	Ausstattung Asylunterkünfte	-20.937,26	-110.000,00	0,00	-36.083,38	73.916,62	0,00
533111	Grundleistung abgelehnte Asylbewerber	-58.687,14	-65.000,00	0,00	-85.972,07	-20.972,07	0,00
533112	Grundleistung Asylbewerber	-229.310,23	-250.000,00	0,00	-330.518,25	-80.518,25	0,00
533113	Leistungen § 2 AsylbLG	-188.707,36	-200.000,00	0,00	-203.072,02	-3.072,02	0,00
533114	Mehrbedarf § 2 AsylbLG	-2.780,83	-3.000,00	0,00	-4.252,50	-1.252,50	0,00
533115	Leistungen § 1a AsylbLG	-3.192,60	-2.500,00	0,00	-6.634,98	-4.134,98	0,00
533116	Krankenhilfe a.E. abgelehnte Asylbewerber	-52.107,78	-70.000,00	0,00	-45.467,53	24.532,47	0,00
533117	Krankenhilfe a.E. Asylbewerber	-64.791,76	-95.000,00	0,00	-77.484,73	17.515,27	0,00
533211	Krankenhilfe i.E. abgelehnte Asylbewerber	-3.593,43	-5.000,00	0,00	0,00	5.000,00	0,00
533212	Krankenhilfe i.E. Asylbewerber	-292.153,95	-25.000,00	0,00	0,00	25.000,00	0,00
533901	sonstige soziale Leistungen	-980,00	0,00	0,00	-52,50	-52,50	0,00
533911	BuT abgelehnte Asylbewerber	-3.762,75	-5.000,00	0,00	-2.692,54	2.307,46	0,00
533912	BuT Asylbewerber	-3.763,37	-3.500,00	0,00	-5.776,41	-2.276,41	0,00
<b>16</b>	<b>- Sonstige ordentliche Aufwendungen</b>	<b>-105.110,43</b>	<b>-43.000,00</b>	<b>0,00</b>	<b>-162.931,53</b>	<b>-119.931,53</b>	<b>0,00</b>
541201	Aufwendungen für Dienst- u. Schutzkleidung	0,00	0,00	0,00	-326,89	-326,89	0,00
543151	Betreuung Flüchtlinge	-42.206,58	-43.000,00	0,00	-23.426,25	19.573,75	0,00
547303	Einstellung in Einzelwertberichtigung	-199,64	0,00	0,00	-27,39	-27,39	0,00
549992	Periodenfremde Aufwendungen	-62.704,21	0,00	0,00	-139.151,00	-139.151,00	0,00
<b>17</b>	<b>= Ordentliche Aufwendungen</b>	<b>-1.114.865,22</b>	<b>-1.040.300,00</b>	<b>0,00</b>	<b>-1.472.814,22</b>	<b>-432.514,22</b>	<b>0,00</b>
<b>18</b>	<b>= Ordentliches Ergebnis (Z. 10+17)</b>	<b>-244.173,14</b>	<b>-769.300,00</b>	<b>0,00</b>	<b>-857.663,43</b>	<b>-88.363,43</b>	<b>0,00</b>
<b>21</b>	<b>= Finanzergebnis (Z. 19+20)</b>	<b>0,00</b>	<b>0,00</b>	<b>0,00</b>	<b>0,00</b>	<b>0,00</b>	<b>0,00</b>
<b>22</b>	<b>= Ergebnis der lfd. Verw.tätigkeit (Z. 18+21)</b>	<b>-244.173,14</b>	<b>-769.300,00</b>	<b>0,00</b>	<b>-857.663,43</b>	<b>-88.363,43</b>	<b>0,00</b>
<b>23</b>	<b>+ Außerordentliche Erträge</b>	<b>383.767,40</b>	<b>0,00</b>	<b>0,00</b>	<b>0,00</b>	<b>0,00</b>	<b>0,00</b>
491110	CIG Aufwendungen Corona	-383.767,40	0,00	0,00	0,00	0,00	0,00
<b>25</b>	<b>= Außerordentliches Ergebnis (Z. 23+24)</b>	<b>383.767,40</b>	<b>0,00</b>	<b>0,00</b>	<b>0,00</b>	<b>0,00</b>	<b>0,00</b>
<b>26</b>	<b>= Ergebnis - vor Berücksich-tigung der intern. Leis-tungsbez. (Z. 22+25)</b>	<b>139.594,26</b>	<b>-769.300,00</b>	<b>0,00</b>	<b>-857.663,43</b>	<b>-88.363,43</b>	<b>0,00</b>
<b>28</b>	<b>- Aufwendungen aus internen Leistungsbeziehungen</b>	<b>-664.894,26</b>	<b>-1.965.800,00</b>	<b>0,00</b>	<b>-1.289.702,52</b>	<b>676.097,48</b>	<b>0,00</b>
581103	Aufw. iLv Gebäudemanagement	-664.894,26	-1.965.800,00	0,00	-1.289.702,52	676.097,48	0,00
<b>29</b>	<b>Ergebnis ( Z.26,27,28)</b>	<b>-525.300,00</b>	<b>-2.735.100,00</b>	<b>0,00</b>	<b>-2.147.365,95</b>	<b>587.734,05</b>	<b>0,00</b>

## Jahresabschluss 2023

### JA Teilfinanzplan Produkt 050103 Leistungen für Flüchtlinge

Gemeinde Nordkirchen

Nr.	Bezeichnung	Ergebnis 2022	Fortg. Ansatz 2023	davon EÜ aus dem Vorjahr	Ergebnis 2023	Vergl. Fortg. Ansatz- Ergebnis	EÜ in das Folgejahr
	<b>Investitionstätigkeit Einzahlungen</b>						
<b>06</b>	<b>Summe (invest. Einzahlungen) Auszahlungen</b>	<b>0,00</b>	<b>0,00</b>	<b>0,00</b>	<b>0,00</b>	<b>0,00</b>	<b>0,00</b>
<b>13</b>	<b>Summe: (invest. Auszahlungen)</b>	<b>0,00</b>	<b>0,00</b>	<b>0,00</b>	<b>0,00</b>	<b>0,00</b>	<b>0,00</b>
<b>14</b>	<b>Saldo: der Investitionstätigkeit (Einzahlungen ./. Auszahlungen)</b>	<b>0,00</b>	<b>0,00</b>	<b>0,00</b>	<b>0,00</b>	<b>0,00</b>	<b>0,00</b>

## Jahresabschluss 2023

### Teilergebnisrechnung Produkt 050201 Dienstleistung und Beratung

Gemeinde Nordkirchen

Nr.	Bezeichnung	Ergebnis 2022	Fortg. Ansatz 2023	davon EÜ aus dem Vorjahr	Ergebnis 2023	Vergl. Fortg. Ansatz-Ergebnis	EÜ in das Folgejahr
<b>06</b>	<b>+ Kostenerstattungen und Kostenumlagen</b>	<b>9.267,40</b>	<b>8.000,00</b>	<b>0,00</b>	<b>11.785,26</b>	<b>3.785,26</b>	<b>0,00</b>
448207	Personal- und Sachkostenerstattung BuT	9.267,40	8.000,00	0,00	11.785,26	3.785,26	0,00
<b>10</b>	<b>= Ordentliche Erträge</b>	<b>9.267,40</b>	<b>8.000,00</b>	<b>0,00</b>	<b>11.785,26</b>	<b>3.785,26</b>	<b>0,00</b>
<b>11</b>	<b>- Personalaufwendungen</b>	<b>-66.205,65</b>	<b>-82.700,00</b>	<b>0,00</b>	<b>-94.509,18</b>	<b>-11.809,18</b>	<b>0,00</b>
<b>15</b>	<b>- Transferaufwendungen</b>	<b>-429,49</b>	<b>-500,00</b>	<b>0,00</b>	<b>-429,49</b>	<b>70,51</b>	<b>0,00</b>
531821	Zuschuss Schuldnerberatung	-429,49	-500,00	0,00	-429,49	70,51	0,00
<b>16</b>	<b>- Sonstige ordentliche Aufwendungen</b>	<b>-10,00</b>	<b>-300,00</b>	<b>0,00</b>	<b>-15,00</b>	<b>285,00</b>	<b>0,00</b>
543122	Beitrag Vereine und Verbände	-10,00	-300,00	0,00	-15,00	285,00	0,00
<b>17</b>	<b>= Ordentliche Aufwendungen</b>	<b>-66.645,14</b>	<b>-83.500,00</b>	<b>0,00</b>	<b>-94.953,67</b>	<b>-11.453,67</b>	<b>0,00</b>
<b>18</b>	<b>= Ordentliches Ergebnis (Z. 10+17)</b>	<b>-57.377,74</b>	<b>-75.500,00</b>	<b>0,00</b>	<b>-83.168,41</b>	<b>-7.668,41</b>	<b>0,00</b>
<b>21</b>	<b>= Finanzergebnis (Z. 19+20)</b>	<b>0,00</b>	<b>0,00</b>	<b>0,00</b>	<b>0,00</b>	<b>0,00</b>	<b>0,00</b>
<b>22</b>	<b>= Ergebnis der lfd. Verw.tätigkeit (Z. 18+21)</b>	<b>-57.377,74</b>	<b>-75.500,00</b>	<b>0,00</b>	<b>-83.168,41</b>	<b>-7.668,41</b>	<b>0,00</b>
<b>25</b>	<b>= Außerordentliches Ergebnis (Z. 23+24)</b>	<b>0,00</b>	<b>0,00</b>	<b>0,00</b>	<b>0,00</b>	<b>0,00</b>	<b>0,00</b>
<b>26</b>	<b>= Ergebnis - vor Berücksichtigung der intern. Leistungsbez. (Z. 22+25)</b>	<b>-57.377,74</b>	<b>-75.500,00</b>	<b>0,00</b>	<b>-83.168,41</b>	<b>-7.668,41</b>	<b>0,00</b>
<b>29</b>	<b>Ergebnis ( Z.26,27,28)</b>	<b>-57.377,74</b>	<b>-75.500,00</b>	<b>0,00</b>	<b>-83.168,41</b>	<b>-7.668,41</b>	<b>0,00</b>

## Jahresabschluss 2023

### JA Teilfinanzplan Produkt 050201 Dienstleistung und Beratung

Gemeinde Nordkirchen

Nr.	Bezeichnung	Ergebnis 2022	Fortg. Ansatz 2023	davon EÜ aus dem Vorjahr	Ergebnis 2023	Vergl. Fortg. Ansatz-Ergebnis	EÜ in das Folgejahr
	<b>Investitionstätigkeit Einzahlungen</b>						
<b>06</b>	<b>Summe (invest. Einzahlungen) Auszahlungen</b>	<b>0,00</b>	<b>0,00</b>	<b>0,00</b>	<b>0,00</b>	<b>0,00</b>	<b>0,00</b>
<b>13</b>	<b>Summe: (invest. Auszahlungen)</b>	<b>0,00</b>	<b>0,00</b>	<b>0,00</b>	<b>0,00</b>	<b>0,00</b>	<b>0,00</b>
<b>14</b>	<b>Saldo: der Investitionstätigkeit (Einzahlungen ./. Auszahlungen)</b>	<b>0,00</b>	<b>0,00</b>	<b>0,00</b>	<b>0,00</b>	<b>0,00</b>	<b>0,00</b>

## Jahresabschluss 2023

### Teilergebnisrechnung Produkt 060101 Förderung von Kindern in Tagesbetreuung

Gemeinde Nordkirchen

Nr.	Bezeichnung	Ergebnis 2022	Fortg. Ansatz 2023	davon EÜ aus dem Vorjahr	Ergebnis 2023	Vergl. Fortg. Ansatz-Ergebnis	EÜ in das Folgejahr
10	= Ordentliche Erträge	0,00	0,00	0,00	0,00	0,00	0,00
11	- Personalaufwendungen	-89.855,83	-36.700,00	0,00	-105.880,85	-69.180,85	0,00
15	- Transferaufwendungen	-369.690,84	-400.000,00	0,00	-393.635,33	6.364,67	0,00
531805	Zuschuss Kindergartenträger	-369.690,84	-400.000,00	0,00	-393.635,33	6.364,67	0,00
16	- Sonstige ordentliche Aufwendungen	-1.646,26	0,00	0,00	0,00	0,00	0,00
549992	Periodenfremde Aufwendungen	-1.646,26	0,00	0,00	0,00	0,00	0,00
17	= Ordentliche Aufwendungen	-461.192,93	-436.700,00	0,00	-499.516,18	-62.816,18	0,00
18	= Ordentliches Ergebnis (Z. 10+17)	-461.192,93	-436.700,00	0,00	-499.516,18	-62.816,18	0,00
21	= Finanzergebnis (Z. 19+20)	0,00	0,00	0,00	0,00	0,00	0,00
22	= Ergebnis der lfd. Verw.tätigkeit (Z. 18+21)	-461.192,93	-436.700,00	0,00	-499.516,18	-62.816,18	0,00
25	= Außerordentliches Ergebnis (Z. 23+24)	0,00	0,00	0,00	0,00	0,00	0,00
26	= Ergebnis - vor Berücksichtigung der intern. Leistungsbez. (Z. 22+25)	-461.192,93	-436.700,00	0,00	-499.516,18	-62.816,18	0,00
28	- Aufwendungen aus internen Leistungsbeziehungen	-1.474,24	-3.200,00	0,00	-3.142,58	57,42	0,00
581101	Aufw. iLv Bauhof	-1.474,24	-3.200,00	0,00	-3.142,58	57,42	0,00
29	Ergebnis ( Z.26,27,28)	-462.667,17	-439.900,00	0,00	-502.658,76	-62.758,76	0,00

## Jahresabschluss 2023

### JA Teilfinanzplan Produkt 060101 Förderung von Kindern in Tagesbetreuung

Gemeinde Nordkirchen

Nr.	Bezeichnung	Ergebnis 2022	Fortg. Ansatz 2023	davon EÜ aus dem Vorjahr	Ergebnis 2023	Vergl. Fortg. Ansatz-Ergebnis	EÜ in das Folgejahr
	<b>Investitionstätigkeit Einzahlungen</b>						
<b>06</b>	<b>Summe (invest. Einzahlungen) Auszahlungen</b>	<b>0,00</b>	<b>0,00</b>	<b>0,00</b>	<b>0,00</b>	<b>0,00</b>	<b>0,00</b>
<b>13</b>	<b>Summe: (invest. Auszahlungen)</b>	<b>0,00</b>	<b>0,00</b>	<b>0,00</b>	<b>0,00</b>	<b>0,00</b>	<b>0,00</b>
<b>14</b>	<b>Saldo: der Investitionstätigkeit (Einzahlungen ./. Auszahlungen)</b>	<b>0,00</b>	<b>0,00</b>	<b>0,00</b>	<b>0,00</b>	<b>0,00</b>	<b>0,00</b>

## Jahresabschluss 2023

### Teilergebnisrechnung Produkt 060202 Kinder-, Jugend- und Familienförderung

Gemeinde Nordkirchen

Nr.	Bezeichnung	Ergebnis 2022	Fortg. Ansatz 2023	davon EÜ aus dem Vorjahr	Ergebnis 2023	Vergl. Fortg. Ansatz-Ergebnis	EÜ in das Folgejahr
<b>02</b>	<b>+ Zuwendungen und allgemeine Umlagen</b>	<b>5.132,00</b>	<b>4.000,00</b>	<b>0,00</b>	<b>0,00</b>	<b>-4.000,00</b>	<b>0,00</b>
414401	Zuweisg. v.sonst.öffentl.Bereich lfd.Zwecke	1.775,00	0,00	0,00	0,00	0,00	0,00
414701	Zusch. v. priv. Unterneh. f. lfd. Zwecke/Vereine	3.357,00	2.000,00	0,00	0,00	-2.000,00	0,00
414801	Spenden / Zusch. v. übr. Bereichen lfd. Zwecke	0,00	2.000,00	0,00	0,00	-2.000,00	0,00
<b>10</b>	<b>= Ordentliche Erträge</b>	<b>5.132,00</b>	<b>4.000,00</b>	<b>0,00</b>	<b>0,00</b>	<b>-4.000,00</b>	<b>0,00</b>
<b>11</b>	<b>- Personalaufwendungen</b>	<b>-34.746,24</b>	<b>-39.200,00</b>	<b>0,00</b>	<b>-39.529,49</b>	<b>-329,49</b>	<b>0,00</b>
<b>13</b>	<b>- Aufw. für Sach- und Dienstleistungen</b>	<b>-17.087,22</b>	<b>-35.000,00</b>	<b>0,00</b>	<b>-15.310,00</b>	<b>19.690,00</b>	<b>0,00</b>
529134	Umsetzung Familienfreundlichkeit	-4.787,22	-10.000,00	0,00	0,00	10.000,00	0,00
529135	Freiwillige Förderung im Kinder-/Jugendbereich	-12.300,00	-25.000,00	0,00	-15.310,00	9.690,00	0,00
<b>14</b>	<b>- Bilanzielle Abschreibungen</b>	<b>-337,81</b>	<b>-400,00</b>	<b>0,00</b>	<b>-335,80</b>	<b>64,20</b>	<b>0,00</b>
<b>15</b>	<b>- Transferaufwendungen</b>	<b>-82.667,00</b>	<b>-99.500,00</b>	<b>0,00</b>	<b>-89.879,00</b>	<b>9.621,00</b>	<b>0,00</b>
531701	Zusch. an priv. Untern. f.lfd. Zwecke	-5.132,00	-6.500,00	0,00	0,00	6.500,00	0,00
531815	Zuschüsse Jugendzentrum	-77.535,00	-93.000,00	0,00	-89.879,00	3.121,00	0,00
<b>16</b>	<b>- Sonstige ordentliche Aufwendungen</b>	<b>-33,41</b>	<b>0,00</b>	<b>0,00</b>	<b>0,00</b>	<b>0,00</b>	<b>0,00</b>
549992	Periodenfremde Aufwendungen	-33,41	0,00	0,00	0,00	0,00	0,00
<b>17</b>	<b>= Ordentliche Aufwendungen</b>	<b>-134.871,68</b>	<b>-174.100,00</b>	<b>0,00</b>	<b>-145.054,29</b>	<b>29.045,71</b>	<b>0,00</b>
<b>18</b>	<b>= Ordentliches Ergebnis (Z. 10+17)</b>	<b>-129.739,68</b>	<b>-170.100,00</b>	<b>0,00</b>	<b>-145.054,29</b>	<b>25.045,71</b>	<b>0,00</b>
<b>21</b>	<b>= Finanzergebnis (Z. 19+20)</b>	<b>0,00</b>	<b>0,00</b>	<b>0,00</b>	<b>0,00</b>	<b>0,00</b>	<b>0,00</b>
<b>22</b>	<b>= Ergebnis der lfd. Verw.tätigkeit (Z. 18+21)</b>	<b>-129.739,68</b>	<b>-170.100,00</b>	<b>0,00</b>	<b>-145.054,29</b>	<b>25.045,71</b>	<b>0,00</b>
<b>25</b>	<b>= Außerordentliches Ergebnis (Z. 23+24)</b>	<b>0,00</b>	<b>0,00</b>	<b>0,00</b>	<b>0,00</b>	<b>0,00</b>	<b>0,00</b>
<b>26</b>	<b>= Ergebnis - vor Berücksich-tigung der intern. Leis-tungsbez. (Z. 22+25)</b>	<b>-129.739,68</b>	<b>-170.100,00</b>	<b>0,00</b>	<b>-145.054,29</b>	<b>25.045,71</b>	<b>0,00</b>
<b>28</b>	<b>- Aufwendungen aus internen Leistungsbeziehungen</b>	<b>-491,41</b>	<b>-1.000,00</b>	<b>0,00</b>	<b>-790,46</b>	<b>209,54</b>	<b>0,00</b>
581101	Aufw. iLv Bauhof	-491,41	-1.000,00	0,00	-790,46	209,54	0,00
<b>29</b>	<b>Ergebnis ( Z.26,27,28)</b>	<b>-130.231,09</b>	<b>-171.100,00</b>	<b>0,00</b>	<b>-145.844,75</b>	<b>25.255,25</b>	<b>0,00</b>

## Jahresabschluss 2023

### JA Teilfinanzplan Produkt 060202 Kinder-, Jugend- und Familienförderung

Gemeinde Nordkirchen

Nr.	Bezeichnung	Ergebnis 2022	Fortg. Ansatz 2023	davon EÜ aus dem Vorjahr	Ergebnis 2023	Vergl. Fortg. Ansatz-Ergebnis	EÜ in das Folgejahr
	<b>Investitionstätigkeit Einzahlungen</b>						
<b>06</b>	<b>Summe (invest. Einzahlungen) Auszahlungen</b>	<b>0,00</b>	<b>0,00</b>	<b>0,00</b>	<b>0,00</b>	<b>0,00</b>	<b>0,00</b>
<b>13</b>	<b>Summe: (invest. Auszahlungen)</b>	<b>0,00</b>	<b>0,00</b>	<b>0,00</b>	<b>0,00</b>	<b>0,00</b>	<b>0,00</b>
<b>14</b>	<b>Saldo: der Investitionstätigkeit (Einzahlungen ./. Auszahlungen)</b>	<b>0,00</b>	<b>0,00</b>	<b>0,00</b>	<b>0,00</b>	<b>0,00</b>	<b>0,00</b>

## Jahresabschluss 2023

### Teilergebnisrechnung Produkt 080201 Sportförderung

Gemeinde Nordkirchen

Nr.	Bezeichnung	Ergebnis 2022	Fortg. Ansatz 2023	davon EÜ aus dem Vorjahr	Ergebnis 2023	Vergl. Fortg. Ansatz-Ergebnis	EÜ in das Folgejahr
<b>05</b>	<b>+ Privatrechtliche Leistungsentgelte</b>	<b>1.027,70</b>	<b>1.300,00</b>	<b>0,00</b>	<b>1.161,30</b>	<b>-138,70</b>	<b>0,00</b>
446104	Erstattung Versicherungsbeiträge	1.027,70	1.300,00	0,00	1.161,30	-138,70	0,00
<b>10</b>	<b>= Ordentliche Erträge</b>	<b>1.027,70</b>	<b>1.300,00</b>	<b>0,00</b>	<b>1.161,30</b>	<b>-138,70</b>	<b>0,00</b>
<b>11</b>	<b>- Personalaufwendungen</b>	<b>-10.705,92</b>	<b>-18.700,00</b>	<b>0,00</b>	<b>-21.735,43</b>	<b>-3.035,43</b>	<b>0,00</b>
<b>13</b>	<b>- Aufw. für Sach- und Dienstleistungen</b>	<b>-5.234,49</b>	<b>-9.700,00</b>	<b>0,00</b>	<b>-1.281,85</b>	<b>8.418,15</b>	<b>0,00</b>
525501	Unterhaltung d.sonst.bewegl.Vermögens	-3.544,86	-5.200,00	0,00	0,00	5.200,00	0,00
525603	Geringwertige Wirtschaftsgüter (GWG) ab 2020	-1.689,63	-4.500,00	0,00	-1.281,85	3.218,15	0,00
<b>16</b>	<b>- Sonstige ordentliche Aufwendungen</b>	<b>-1.388,14</b>	<b>-2.200,00</b>	<b>0,00</b>	<b>-1.808,04</b>	<b>391,96</b>	<b>0,00</b>
543117	Aufwendungen für Sportabzeichen	-259,75	-700,00	0,00	-546,05	153,95	0,00
544101	Versicherungsbeiträge (ohne Gebäude)	-1.128,39	-1.500,00	0,00	-1.261,99	238,01	0,00
<b>17</b>	<b>= Ordentliche Aufwendungen</b>	<b>-17.328,55</b>	<b>-30.600,00</b>	<b>0,00</b>	<b>-24.825,32</b>	<b>5.774,68</b>	<b>0,00</b>
<b>18</b>	<b>= Ordentliches Ergebnis (Z. 10+17)</b>	<b>-16.300,85</b>	<b>-29.300,00</b>	<b>0,00</b>	<b>-23.664,02</b>	<b>5.635,98</b>	<b>0,00</b>
<b>21</b>	<b>= Finanzergebnis (Z. 19+20)</b>	<b>0,00</b>	<b>0,00</b>	<b>0,00</b>	<b>0,00</b>	<b>0,00</b>	<b>0,00</b>
<b>22</b>	<b>= Ergebnis der lfd. Verw.tätigkeit (Z. 18+21)</b>	<b>-16.300,85</b>	<b>-29.300,00</b>	<b>0,00</b>	<b>-23.664,02</b>	<b>5.635,98</b>	<b>0,00</b>
<b>25</b>	<b>= Außerordentliches Ergebnis (Z. 23+24)</b>	<b>0,00</b>	<b>0,00</b>	<b>0,00</b>	<b>0,00</b>	<b>0,00</b>	<b>0,00</b>
<b>26</b>	<b>= Ergebnis - vor Berücksichtigung der intern. Leistungsbez. (Z. 22+25)</b>	<b>-16.300,85</b>	<b>-29.300,00</b>	<b>0,00</b>	<b>-23.664,02</b>	<b>5.635,98</b>	<b>0,00</b>
<b>29</b>	<b>Ergebnis ( Z.26,27,28)</b>	<b>-16.300,85</b>	<b>-29.300,00</b>	<b>0,00</b>	<b>-23.664,02</b>	<b>5.635,98</b>	<b>0,00</b>

## Jahresabschluss 2023

### JA Teilfinanzplan Produkt 080201 Sportförderung

Gemeinde Nordkirchen

Nr.	Bezeichnung	Ergebnis 2022	Fortg. Ansatz 2023	davon EÜ aus dem Vorjahr	Ergebnis 2023	Vergl. Fortg. Ansatz- Ergebnis	EÜ in das Folgejahr
	<b>Investitionstätigkeit Einzahlungen</b>						
<b>06</b>	<b>Summe (invest. Einzahlungen) Auszahlungen</b>	<b>0,00</b>	<b>0,00</b>	<b>0,00</b>	<b>0,00</b>	<b>0,00</b>	<b>0,00</b>
07	für den Erwerb von Grundstücken und Gebäuden	0,00	-5.000,00	-5.000,00	0,00	5.000,00	0,00
<b>13</b>	<b>Summe: (invest. Auszahlungen)</b>	<b>0,00</b>	<b>-5.000,00</b>	<b>-5.000,00</b>	<b>0,00</b>	<b>5.000,00</b>	<b>0,00</b>
<b>14</b>	<b>Saldo: der Investitionstätigkeit (Einzahlungen ./. Auszahlungen)</b>	<b>0,00</b>	<b>-5.000,00</b>	<b>-5.000,00</b>	<b>0,00</b>	<b>5.000,00</b>	<b>0,00</b>

## Jahresabschluss 2023

### Investitionen Produkt 080201 Sportförderung

Gemeinde Nordkirchen

	Jahres- ergebnis 2022	Fortg. Ansatz mit HH-Resten 2023	davon EÜ aus dem Vorjahr	Jahres- ergebnis 2023	Vergl. Fortg. Ansatz-Ergebnis 2023	Übertragene Ermächtigungen
<b>1. oberhalb der Wertgrenze</b>						
INV2100001 Generationengerechte Sportgeräte	0,00	-5.000,00	0,00	0,00	-5.000,00	0,00
240000 - Auszahlungen für den Erwerb von Grundstücken und Gebäuden	0,00	-5.000,00	0,00	0,00	-5.000,00	0,00
<b>Summe</b>	<b>0,00</b>	<b>-5.000,00</b>	<b>0,00</b>	<b>0,00</b>	<b>-5.000,00</b>	<b>0,00</b>

## Jahresabschluss 2023

### Teilergebnisrechnung Produkt 080301 Hallenbad

Gemeinde Nordkirchen

Nr.	Bezeichnung	Ergebnis 2022	Fortg. Ansatz 2023	davon EÜ aus dem Vorjahr	Ergebnis 2023	Vergl. Fortg. Ansatz-Ergebnis	EÜ in das Folgejahr
10	= Ordentliche Erträge	0,00	0,00	0,00	0,00	0,00	0,00
18	= Ordentliches Ergebnis (Z. 10+17)	0,00	0,00	0,00	0,00	0,00	0,00
21	= Finanzergebnis (Z. 19+20)	0,00	0,00	0,00	0,00	0,00	0,00
22	= Ergebnis der lfd. Verw.tätigkeit (Z. 18+21)	0,00	0,00	0,00	0,00	0,00	0,00
25	= Außerordentliches Ergebnis (Z. 23+24)	0,00	0,00	0,00	0,00	0,00	0,00
26	= Ergebnis - vor Berücksichtigung der intern. Leistungsbez. (Z. 22+25)	0,00	0,00	0,00	0,00	0,00	0,00
28	- Aufwendungen aus internen Leistungsbeziehungen	-60,98	0,00	0,00	-49,75	-49,75	0,00
581102	Aufw. iLv Grundbesitzabgaben	-60,98	0,00	0,00	-49,75	-49,75	0,00
29	Ergebnis ( Z.26,27,28)	-60,98	0,00	0,00	-49,75	-49,75	0,00

## Jahresabschluss 2023

### JA Teilfinanzplan Produkt 080301 Hallenbad

Gemeinde Nordkirchen

Nr.	Bezeichnung	Ergebnis 2022	Fortg. Ansatz 2023	davon EÜ aus dem Vorjahr	Ergebnis 2023	Vergl. Fortg. Ansatz-Ergebnis	EÜ in das Folgejahr
	<b>Investitionstätigkeit Einzahlungen</b>						
<b>06</b>	<b>Summe (invest. Einzahlungen) Auszahlungen</b>	<b>0,00</b>	<b>0,00</b>	<b>0,00</b>	<b>0,00</b>	<b>0,00</b>	<b>0,00</b>
<b>13</b>	<b>Summe: (invest. Auszahlungen)</b>	<b>0,00</b>	<b>0,00</b>	<b>0,00</b>	<b>0,00</b>	<b>0,00</b>	<b>0,00</b>
<b>14</b>	<b>Saldo: der Investitionstätigkeit (Einzahlungen ./. Auszahlungen)</b>	<b>0,00</b>	<b>0,00</b>	<b>0,00</b>	<b>0,00</b>	<b>0,00</b>	<b>0,00</b>

## Jahresabschluss 2023

### Teilergebnisrechnung Produkt 110201 Abfallentsorgung der Haushalte

Gemeinde Nordkirchen

Nr.	Bezeichnung	Ergebnis 2022	Fortg. Ansatz 2023	davon EÜ aus dem Vorjahr	Ergebnis 2023	Vergl. Fortg. Ansatz-Ergebnis	EÜ in das Folgejahr
<b>04</b>	<b>+ Öffentlich-rechtliche Leistungsentgelte</b>	<b>948.715,75</b>	<b>1.043.300,00</b>	<b>0,00</b>	<b>1.044.690,45</b>	<b>1.390,45</b>	<b>0,00</b>
432106	Abfallgebühren	824.376,12	979.000,00	0,00	983.787,87	4.787,87	0,00
432119	Erlöse aus der Abfallverwertung	124.339,63	64.300,00	0,00	60.902,58	-3.397,42	0,00
<b>05</b>	<b>+ Privatrechtliche Leistungsentgelte</b>	<b>415,50</b>	<b>1.000,00</b>	<b>0,00</b>	<b>640,50</b>	<b>-359,50</b>	<b>0,00</b>
442101	Erträge aus Verkäufen (ö.r.)	415,50	1.000,00	0,00	640,50	-359,50	0,00
<b>10</b>	<b>= Ordentliche Erträge</b>	<b>949.131,25</b>	<b>1.044.300,00</b>	<b>0,00</b>	<b>1.045.330,95</b>	<b>1.030,95</b>	<b>0,00</b>
<b>11</b>	<b>- Personalaufwendungen</b>	<b>-20.224,66</b>	<b>-19.800,00</b>	<b>0,00</b>	<b>-18.265,16</b>	<b>1.534,84</b>	<b>0,00</b>
<b>13</b>	<b>- Aufw. für Sach- und Dienstleistungen</b>	<b>-833.286,49</b>	<b>-1.016.600,00</b>	<b>0,00</b>	<b>-967.987,14</b>	<b>48.612,86</b>	<b>0,00</b>
527952	Empfänge, Bewirtungen, Repräsentationen	0,00	0,00	0,00	-119,00	-119,00	0,00
529101	Sonst. Aufwendungen für Dienstleistungen	-28,95	-1.000,00	0,00	-35,00	965,00	0,00
529109	Kosten der Abfallabfuhr (GebührenHH)	-833.257,54	-1.015.600,00	0,00	-967.833,14	47.766,86	0,00
<b>16</b>	<b>- Sonstige ordentliche Aufwendungen</b>	<b>-80.252,82</b>	<b>-4.100,00</b>	<b>0,00</b>	<b>-104.282,89</b>	<b>-100.182,89</b>	<b>0,00</b>
542201	Miete / Pacht, Erbbauzins	-3.300,16	-3.200,00	0,00	-3.300,16	-100,16	0,00
543108	Postgebühren	0,00	-900,00	0,00	0,00	900,00	0,00
547303	Einstellung in Einzelwertberichtigung	0,00	0,00	0,00	-52,92	-52,92	0,00
549301	Einstellung Sonderposten	-75.242,68	0,00	0,00	-99.822,03	-99.822,03	0,00
549992	Periodenfremde Aufwendungen	-1.709,98	0,00	0,00	-1.107,78	-1.107,78	0,00
<b>17</b>	<b>= Ordentliche Aufwendungen</b>	<b>-933.763,97</b>	<b>-1.040.500,00</b>	<b>0,00</b>	<b>-1.090.535,19</b>	<b>-50.035,19</b>	<b>0,00</b>
<b>18</b>	<b>= Ordentliches Ergebnis (Z. 10+17)</b>	<b>15.367,28</b>	<b>3.800,00</b>	<b>0,00</b>	<b>-45.204,24</b>	<b>-49.004,24</b>	<b>0,00</b>
<b>21</b>	<b>= Finanzergebnis (Z. 19+20)</b>	<b>0,00</b>	<b>0,00</b>	<b>0,00</b>	<b>0,00</b>	<b>0,00</b>	<b>0,00</b>
<b>22</b>	<b>= Ergebnis der lfd. Verw.tätigkeit (Z. 18+21)</b>	<b>15.367,28</b>	<b>3.800,00</b>	<b>0,00</b>	<b>-45.204,24</b>	<b>-49.004,24</b>	<b>0,00</b>
<b>25</b>	<b>= Außerordentliches Ergebnis (Z. 23+24)</b>	<b>0,00</b>	<b>0,00</b>	<b>0,00</b>	<b>0,00</b>	<b>0,00</b>	<b>0,00</b>
<b>26</b>	<b>= Ergebnis - vor Berücksich-tigung der intern. Leis-tungsbez. (Z. 22+25)</b>	<b>15.367,28</b>	<b>3.800,00</b>	<b>0,00</b>	<b>-45.204,24</b>	<b>-49.004,24</b>	<b>0,00</b>
<b>27</b>	<b>+ Erträge aus internen Leistungsbeziehungen</b>	<b>16.280,33</b>	<b>18.800,00</b>	<b>0,00</b>	<b>20.376,83</b>	<b>1.576,83</b>	<b>0,00</b>
481105	Abfallgebühren - Intern	16.280,33	18.800,00	0,00	20.376,83	1.576,83	0,00
<b>28</b>	<b>- Aufwendungen aus internen Leistungsbeziehungen</b>	<b>-24.361,22</b>	<b>-22.600,00</b>	<b>0,00</b>	<b>-26.798,67</b>	<b>-4.198,67</b>	<b>0,00</b>
581101	Aufw. iLv Bauhof	-23.788,04	-22.100,00	0,00	-26.798,67	-4.698,67	0,00
581102	Aufw. iLv Grundbesitzabgaben	-573,18	-500,00	0,00	0,00	500,00	0,00
<b>29</b>	<b>Ergebnis ( Z.26,27,28)</b>	<b>7.286,39</b>	<b>0,00</b>	<b>0,00</b>	<b>-51.626,08</b>	<b>-51.626,08</b>	<b>0,00</b>

## Jahresabschluss 2023

### JA Teilfinanzplan Produkt 110201 Abfallentsorgung der Haushalte

Gemeinde Nordkirchen

Nr.	Bezeichnung	Ergebnis 2022	Fortg. Ansatz 2023	davon EÜ aus dem Vorjahr	Ergebnis 2023	Vergl. Fortg. Ansatz-Ergebnis	EÜ in das Folgejahr
	<b>Investitionstätigkeit Einzahlungen</b>						
<b>06</b>	<b>Summe (invest. Einzahlungen) Auszahlungen</b>	<b>0,00</b>	<b>0,00</b>	<b>0,00</b>	<b>0,00</b>	<b>0,00</b>	<b>0,00</b>
<b>13</b>	<b>Summe: (invest. Auszahlungen)</b>	<b>0,00</b>	<b>0,00</b>	<b>0,00</b>	<b>0,00</b>	<b>0,00</b>	<b>0,00</b>
<b>14</b>	<b>Saldo: der Investitionstätigkeit (Einzahlungen ./. Auszahlungen)</b>	<b>0,00</b>	<b>0,00</b>	<b>0,00</b>	<b>0,00</b>	<b>0,00</b>	<b>0,00</b>

## Jahresabschluss 2023

### Teilergebnisrechnung Produkt 110202 Andere Abfallsysteme

Gemeinde Nordkirchen

Nr.	Bezeichnung	Ergebnis 2022	Fortg. Ansatz 2023	davon EÜ aus dem Vorjahr	Ergebnis 2023	Vergl. Fortg. Ansatz-Ergebnis	EÜ in das Folgejahr
<b>06</b>	<b>+ Kostenerstattungen und Kostenumlagen</b>	<b>12.566,16</b>	<b>12.000,00</b>	<b>0,00</b>	<b>12.796,49</b>	<b>796,49</b>	<b>0,00</b>
448701	Erstattg. v. priv. Untern./Vereine	12.566,16	12.000,00	0,00	12.796,49	796,49	0,00
<b>07</b>	<b>+ Sonstige ordentliche Erträge</b>	<b>43.846,76</b>	<b>0,00</b>	<b>0,00</b>	<b>-4.834,86</b>	<b>-4.834,86</b>	<b>0,00</b>
459102	Periodenfremde Erträge	43.846,76	0,00	0,00	-4.834,86	-4.834,86	0,00
<b>10</b>	<b>= Ordentliche Erträge</b>	<b>56.412,92</b>	<b>12.000,00</b>	<b>0,00</b>	<b>7.961,63</b>	<b>-4.038,37</b>	<b>0,00</b>
<b>11</b>	<b>- Personalaufwendungen</b>	<b>-7.479,67</b>	<b>-3.500,00</b>	<b>0,00</b>	<b>-4.612,05</b>	<b>-1.112,05</b>	<b>0,00</b>
<b>16</b>	<b>- Sonstige ordentliche Aufwendungen</b>	<b>-357,23</b>	<b>0,00</b>	<b>0,00</b>	<b>2.417,43</b>	<b>2.417,43</b>	<b>0,00</b>
547303	Einstellung in Einzelwertberichtigung	-357,23	0,00	0,00	0,00	0,00	0,00
549992	Periodenfremde Aufwendungen	0,00	0,00	0,00	2.417,43	2.417,43	0,00
<b>17</b>	<b>= Ordentliche Aufwendungen</b>	<b>-7.836,90</b>	<b>-3.500,00</b>	<b>0,00</b>	<b>-2.194,62</b>	<b>1.305,38</b>	<b>0,00</b>
<b>18</b>	<b>= Ordentliches Ergebnis (Z. 10+17)</b>	<b>48.576,02</b>	<b>8.500,00</b>	<b>0,00</b>	<b>5.767,01</b>	<b>-2.732,99</b>	<b>0,00</b>
<b>21</b>	<b>= Finanzergebnis (Z. 19+20)</b>	<b>0,00</b>	<b>0,00</b>	<b>0,00</b>	<b>0,00</b>	<b>0,00</b>	<b>0,00</b>
<b>22</b>	<b>= Ergebnis der lfd. Verw.tätigkeit (Z. 18+21)</b>	<b>48.576,02</b>	<b>8.500,00</b>	<b>0,00</b>	<b>5.767,01</b>	<b>-2.732,99</b>	<b>0,00</b>
<b>25</b>	<b>= Außerordentliches Ergebnis (Z. 23+24)</b>	<b>0,00</b>	<b>0,00</b>	<b>0,00</b>	<b>0,00</b>	<b>0,00</b>	<b>0,00</b>
<b>26</b>	<b>= Ergebnis - vor Berücksichtigung der intern. Leistungsbez. (Z. 22+25)</b>	<b>48.576,02</b>	<b>8.500,00</b>	<b>0,00</b>	<b>5.767,01</b>	<b>-2.732,99</b>	<b>0,00</b>
<b>29</b>	<b>Ergebnis ( Z.26,27,28)</b>	<b>48.576,02</b>	<b>8.500,00</b>	<b>0,00</b>	<b>5.767,01</b>	<b>-2.732,99</b>	<b>0,00</b>

## Jahresabschluss 2023

### JA Teilfinanzplan Produkt 110202 Andere Abfallsysteme

Gemeinde Nordkirchen

Nr.	Bezeichnung	Ergebnis 2022	Fortg. Ansatz 2023	davon EÜ aus dem Vorjahr	Ergebnis 2023	Vergl. Fortg. Ansatz-Ergebnis	EÜ in das Folgejahr
	<b>Investitionstätigkeit Einzahlungen</b>						
<b>06</b>	<b>Summe (invest. Einzahlungen) Auszahlungen</b>	<b>0,00</b>	<b>0,00</b>	<b>0,00</b>	<b>0,00</b>	<b>0,00</b>	<b>0,00</b>
<b>13</b>	<b>Summe: (invest. Auszahlungen)</b>	<b>0,00</b>	<b>0,00</b>	<b>0,00</b>	<b>0,00</b>	<b>0,00</b>	<b>0,00</b>
<b>14</b>	<b>Saldo: der Investitionstätigkeit (Einzahlungen ./. Auszahlungen)</b>	<b>0,00</b>	<b>0,00</b>	<b>0,00</b>	<b>0,00</b>	<b>0,00</b>	<b>0,00</b>

## Jahresabschluss 2023

### Teilergebnisrechnung Produkt 120201 Öffentlicher Personennahverkehr

Gemeinde Nordkirchen

Nr.	Bezeichnung	Ergebnis 2022	Fortg. Ansatz 2023	davon EÜ aus dem Vorjahr	Ergebnis 2023	Vergl. Fortg. Ansatz-Ergebnis	EÜ in das Folgejahr
<b>02</b>	<b>+ Zuwendungen und allgemeine Umlagen</b>	<b>30.810,70</b>	<b>30.500,00</b>	<b>0,00</b>	<b>30.810,70</b>	<b>310,70</b>	<b>0,00</b>
414101	Zuweisg v. Land lfd. Zwecke	7.500,00	7.500,00	0,00	7.500,00	0,00	0,00
416101	Ertr.a.d. Aufl.v. SoPo. a. Zuweisg v. Land	20.510,15	0,00	0,00	20.510,15	20.510,15	0,00
416601	Ertr.a.d. Aufl.v. SoPo. a. Zusch.v.sonst.ö.Sonderr	2.800,55	23.000,00	0,00	2.800,55	-20.199,45	0,00
<b>05</b>	<b>+ Privatrechtliche Leistungsentgelte</b>	<b>40,23</b>	<b>0,00</b>	<b>0,00</b>	<b>1.977,82</b>	<b>1.977,82</b>	<b>0,00</b>
441101	Mieten u. Pachten, Erbbauzins	40,23	0,00	0,00	1.977,82	1.977,82	0,00
<b>07</b>	<b>+ Sonstige ordentliche Erträge</b>	<b>33.288,75</b>	<b>0,00</b>	<b>0,00</b>	<b>0,00</b>	<b>0,00</b>	<b>0,00</b>
459102	Periodenfremde Erträge	33.288,75	0,00	0,00	0,00	0,00	0,00
<b>10</b>	<b>= Ordentliche Erträge</b>	<b>64.139,68</b>	<b>30.500,00</b>	<b>0,00</b>	<b>32.788,52</b>	<b>2.288,52</b>	<b>0,00</b>
<b>11</b>	<b>- Personalaufwendungen</b>	<b>-23.032,54</b>	<b>-11.400,00</b>	<b>0,00</b>	<b>-24.652,24</b>	<b>-13.252,24</b>	<b>0,00</b>
<b>13</b>	<b>- Aufw. für Sach- und Dienstleistungen</b>	<b>-3.952,19</b>	<b>-42.000,00</b>	<b>0,00</b>	<b>-14.610,39</b>	<b>27.389,61</b>	<b>0,00</b>
524102	Strom	-568,04	-1.500,00	0,00	80,61	1.580,61	0,00
524160	Bewirtschaftung baul. Anlagen	-656,90	-30.000,00	0,00	-291,00	29.709,00	0,00
525603	Geringwertige Wirtschaftsgüter (GWG) ab 2020	-1.148,35	0,00	0,00	0,00	0,00	0,00
529121	Kostenanteil Ortslinienvorkehr	-1.578,90	-10.500,00	0,00	-14.400,00	-3.900,00	0,00
<b>14</b>	<b>- Bilanzielle Abschreibungen</b>	<b>-38.224,88</b>	<b>-37.200,00</b>	<b>0,00</b>	<b>-38.397,02</b>	<b>-1.197,02</b>	<b>0,00</b>
<b>15</b>	<b>- Transferaufwendungen</b>	<b>-13.690,00</b>	<b>-13.700,00</b>	<b>0,00</b>	<b>-13.690,00</b>	<b>10,00</b>	<b>0,00</b>
531819	Zuschüsse für Bürgerbus	-13.690,00	-13.700,00	0,00	-13.690,00	10,00	0,00
<b>16</b>	<b>- Sonstige ordentliche Aufwendungen</b>	<b>-100,00</b>	<b>-1.000,00</b>	<b>0,00</b>	<b>-1.420,90</b>	<b>-420,90</b>	<b>0,00</b>
542201	Miete / Pacht, Erbbauzins	-100,00	0,00	0,00	-100,00	-100,00	0,00
543125	Allg. Planungsaufwand	0,00	-1.000,00	0,00	0,00	1.000,00	0,00
543150	Sonst. Geschäftsaufwendungen	0,00	0,00	0,00	-1.320,90	-1.320,90	0,00
<b>17</b>	<b>= Ordentliche Aufwendungen</b>	<b>-78.999,61</b>	<b>-105.300,00</b>	<b>0,00</b>	<b>-92.770,55</b>	<b>12.529,45</b>	<b>0,00</b>
<b>18</b>	<b>= Ordentliches Ergebnis (Z. 10+17)</b>	<b>-14.859,93</b>	<b>-74.800,00</b>	<b>0,00</b>	<b>-59.982,03</b>	<b>14.817,97</b>	<b>0,00</b>
<b>21</b>	<b>= Finanzergebnis (Z. 19+20)</b>	<b>0,00</b>	<b>0,00</b>	<b>0,00</b>	<b>0,00</b>	<b>0,00</b>	<b>0,00</b>
<b>22</b>	<b>= Ergebnis der lfd. Verw.tätigkeit (Z. 18+21)</b>	<b>-14.859,93</b>	<b>-74.800,00</b>	<b>0,00</b>	<b>-59.982,03</b>	<b>14.817,97</b>	<b>0,00</b>
<b>25</b>	<b>= Außerordentliches Ergebnis (Z. 23+24)</b>	<b>0,00</b>	<b>0,00</b>	<b>0,00</b>	<b>0,00</b>	<b>0,00</b>	<b>0,00</b>
<b>26</b>	<b>= Ergebnis - vor Berücksich-tigung der intern. Leis-tungsbez. (Z. 22+25)</b>	<b>-14.859,93</b>	<b>-74.800,00</b>	<b>0,00</b>	<b>-59.982,03</b>	<b>14.817,97</b>	<b>0,00</b>
<b>29</b>	<b>Ergebnis ( Z.26,27,28)</b>	<b>-14.859,93</b>	<b>-74.800,00</b>	<b>0,00</b>	<b>-59.982,03</b>	<b>14.817,97</b>	<b>0,00</b>

## Jahresabschluss 2023

### JA Teilfinanzplan Produkt 120201 Öffentlicher Personennahverkehr

Gemeinde Nordkirchen

Nr.	Bezeichnung	Ergebnis 2022	Fortg. Ansatz 2023	davon EÜ aus dem Vorjahr	Ergebnis 2023	Vergl. Fortg. Ansatz- Ergebnis	EÜ in das Folgejahr
	<b>Investitionstätigkeit Einzahlungen</b>						
01	aus Zuwendungen für Investitionsmaßnahmen	9.276,10	0,00	0,00	0,00	0,00	0,00
<b>06</b>	<b>Summe (invest. Einzahlungen)</b>	<b>9.276,10</b>	<b>0,00</b>	<b>0,00</b>	<b>0,00</b>	<b>0,00</b>	<b>0,00</b>
	<b>Auszahlungen</b>						
07	für den Erwerb von Grundstücken und Gebäuden	-195.160,66	0,00	0,00	-18.271,38	-18.271,38	0,00
08	für Baumaßnahmen	0,00	-90.500,00	-90.500,00	0,00	90.500,00	-72.200,00
<b>13</b>	<b>Summe: (invest. Auszahlungen)</b>	<b>-195.160,66</b>	<b>-90.500,00</b>	<b>-90.500,00</b>	<b>-18.271,38</b>	<b>72.228,62</b>	<b>-72.200,00</b>
<b>14</b>	<b>Saldo: der Investitionstätigkeit (Einzahlungen ./.</b>	<b>-185.884,56</b>	<b>-90.500,00</b>	<b>-90.500,00</b>	<b>-18.271,38</b>	<b>72.228,62</b>	<b>-72.200,00</b>
	<b>Auszahlungen)</b>						

## Jahresabschluss 2023

### Investitionen Produkt 120201 Öffentlicher Personennahverkehr

Gemeinde Nordkirchen

	Jahres- ergebnis 2022	Fortg. Ansatz mit HH-Resten 2023	davon EÜ aus dem Vorjahr	Jahres- ergebnis 2023	Vergl. Fortg. Ansatz-Ergebnis 2023	Übertragene Ermächtigungen
<b>1. oberhalb der Wertgrenze</b>						
INV1900009 Umsetzung Mobilitätskonzept	-185.884,56	-90.500,00	0,00	-18.271,38	-72.228,62	0,00
180000 + Zuwendungen für Investitionsmaßnahmen	9.276,10	0,00	0,00	0,00	0,00	0,00
240000 - Auszahlungen für den Erwerb von Grundstücken und Gebäuden	-195.160,66	0,00	0,00	-18.271,38	18.271,38	0,00
250000 - Auszahlungen für Baumaßnahmen	0,00	-90.500,00	0,00	0,00	-90.500,00	0,00
<b>Summe</b>	<b>-185.884,56</b>	<b>-90.500,00</b>	<b>0,00</b>	<b>-18.271,38</b>	<b>-72.228,62</b>	<b>0,00</b>

## Jahresabschluss 2023

### Teilergebnisrechnung Produkt 120301 Straßenreinigung und Winterdienst

Gemeinde Nordkirchen

Nr.	Bezeichnung	Ergebnis 2022	Fortg. Ansatz 2023	davon EÜ aus dem Vorjahr	Ergebnis 2023	Vergl. Fortg. Ansatz-Ergebnis	EÜ in das Folgejahr
10	= Ordentliche Erträge	0,00	0,00	0,00	0,00	0,00	0,00
13	- Aufw. für Sach- und Dienstleistungen	-7.898,89	-10.000,00	0,00	-9.592,91	407,09	0,00
529104	Straßenreinigungskosten / Winterdienst / Streusalz	-7.898,89	-10.000,00	0,00	-9.592,91	407,09	0,00
17	= Ordentliche Aufwendungen	-7.898,89	-10.000,00	0,00	-9.592,91	407,09	0,00
18	= Ordentliches Ergebnis (Z. 10+17)	-7.898,89	-10.000,00	0,00	-9.592,91	407,09	0,00
21	= Finanzergebnis (Z. 19+20)	0,00	0,00	0,00	0,00	0,00	0,00
22	= Ergebnis der lfd. Verw.tätigkeit (Z. 18+21)	-7.898,89	-10.000,00	0,00	-9.592,91	407,09	0,00
25	= Außerordentliches Ergebnis (Z. 23+24)	0,00	0,00	0,00	0,00	0,00	0,00
26	= Ergebnis - vor Berücksichtigung der intern. Leistungsbez. (Z. 22+25)	-7.898,89	-10.000,00	0,00	-9.592,91	407,09	0,00
28	- Aufwendungen aus internen Leistungsbeziehungen	-3.301,57	-9.700,00	0,00	-4.569,27	5.130,73	0,00
581101	Aufw. iLv Bauhof	-3.301,57	-9.700,00	0,00	-4.569,27	5.130,73	0,00
29	Ergebnis ( Z.26,27,28)	-11.200,46	-19.700,00	0,00	-14.162,18	5.537,82	0,00

## Jahresabschluss 2023

### JA Teilfinanzplan Produkt 120301 Straßenreinigung und Winterdienst

Gemeinde Nordkirchen

Nr.	Bezeichnung	Ergebnis 2022	Fortg. Ansatz 2023	davon EÜ aus dem Vorjahr	Ergebnis 2023	Vergl. Fortg. Ansatz-Ergebnis	EÜ in das Folgejahr
	<b>Investitionstätigkeit Einzahlungen</b>						
<b>06</b>	<b>Summe (invest. Einzahlungen) Auszahlungen</b>	<b>0,00</b>	<b>0,00</b>	<b>0,00</b>	<b>0,00</b>	<b>0,00</b>	<b>0,00</b>
<b>13</b>	<b>Summe: (invest. Auszahlungen)</b>	<b>0,00</b>	<b>0,00</b>	<b>0,00</b>	<b>0,00</b>	<b>0,00</b>	<b>0,00</b>
<b>14</b>	<b>Saldo: der Investitionstätigkeit (Einzahlungen ./. Auszahlungen)</b>	<b>0,00</b>	<b>0,00</b>	<b>0,00</b>	<b>0,00</b>	<b>0,00</b>	<b>0,00</b>

## Jahresabschluss 2023

### Teilergebnisrechnung Produkt 130202 Bestattungswesen

Gemeinde Nordkirchen

Nr.	Bezeichnung	Ergebnis 2022	Fortg. Ansatz 2023	davon EÜ aus dem Vorjahr	Ergebnis 2023	Vergl. Fortg. Ansatz-Ergebnis	EÜ in das Folgejahr
<b>04</b>	<b>+ Öffentlich-rechtliche Leistungsentgelte</b>	<b>132.565,83</b>	<b>150.100,00</b>	<b>0,00</b>	<b>158.903,35</b>	<b>8.803,35</b>	<b>0,00</b>
431101	Verwaltungsgebühren	147,00	100,00	0,00	168,00	68,00	0,00
432111	Friedhofs-, Grab-, Bestattungsgebühren	132.418,83	150.000,00	0,00	158.735,35	8.735,35	0,00
<b>06</b>	<b>+ Kostenerstattungen und Kostenumlagen</b>	<b>302,64</b>	<b>300,00</b>	<b>0,00</b>	<b>366,60</b>	<b>66,60</b>	<b>0,00</b>
448110	Erst. Kriegsgräber	302,64	300,00	0,00	366,60	66,60	0,00
<b>07</b>	<b>+ Sonstige ordentliche Erträge</b>	<b>956,54</b>	<b>0,00</b>	<b>0,00</b>	<b>0,00</b>	<b>0,00</b>	<b>0,00</b>
459103	Erträge aus niedergeschlagenen Forderungen	956,54	0,00	0,00	0,00	0,00	0,00
<b>10</b>	<b>= Ordentliche Erträge</b>	<b>133.825,01</b>	<b>150.400,00</b>	<b>0,00</b>	<b>159.269,95</b>	<b>8.869,95</b>	<b>0,00</b>
<b>11</b>	<b>- Personalaufwendungen</b>	<b>-12.842,40</b>	<b>-5.400,00</b>	<b>0,00</b>	<b>-6.906,95</b>	<b>-1.506,95</b>	<b>0,00</b>
<b>13</b>	<b>- Aufw. für Sach- und Dienstleistungen</b>	<b>-69.145,06</b>	<b>-89.300,00</b>	<b>0,00</b>	<b>-106.821,55</b>	<b>-17.521,55</b>	<b>0,00</b>
521101	Unterhaltung Grundstücke	-59.718,19	-85.000,00	0,00	-101.952,49	-16.952,49	0,00
524152	Schädlingsbekämpfung	-20,00	-500,00	0,00	0,00	500,00	0,00
524190	sonstige Bewirtschaftungskosten	-4.967,69	-1.000,00	0,00	-1.519,44	-519,44	0,00
525503	Unterhg./Inst. Betr.und Gesch.Ausstattung	0,00	-300,00	0,00	0,00	300,00	0,00
527902	Software	-4.439,18	-2.500,00	0,00	-3.349,62	-849,62	0,00
<b>14</b>	<b>- Bilanzielle Abschreibungen</b>	<b>-335,07</b>	<b>-400,00</b>	<b>0,00</b>	<b>-335,07</b>	<b>64,93</b>	<b>0,00</b>
<b>15</b>	<b>- Transferaufwendungen</b>	<b>-100,00</b>	<b>-100,00</b>	<b>0,00</b>	<b>-200,00</b>	<b>-100,00</b>	<b>0,00</b>
531818	Zuschüsse Vereine, Verbände, Beiräte	-100,00	-100,00	0,00	-200,00	-100,00	0,00
<b>16</b>	<b>- Sonstige ordentliche Aufwendungen</b>	<b>-6.245,12</b>	<b>-15.000,00</b>	<b>0,00</b>	<b>0,00</b>	<b>15.000,00</b>	<b>0,00</b>
543125	Allg. Planungsaufwand	-6.245,12	-15.000,00	0,00	0,00	15.000,00	0,00
<b>17</b>	<b>= Ordentliche Aufwendungen</b>	<b>-88.667,65</b>	<b>-110.200,00</b>	<b>0,00</b>	<b>-114.263,57</b>	<b>-4.063,57</b>	<b>0,00</b>
<b>18</b>	<b>= Ordentliches Ergebnis (Z. 10+17)</b>	<b>45.157,36</b>	<b>40.200,00</b>	<b>0,00</b>	<b>45.006,38</b>	<b>4.806,38</b>	<b>0,00</b>
<b>21</b>	<b>= Finanzergebnis (Z. 19+20)</b>	<b>0,00</b>	<b>0,00</b>	<b>0,00</b>	<b>0,00</b>	<b>0,00</b>	<b>0,00</b>
<b>22</b>	<b>= Ergebnis der lfd. Verw.tätigkeit (Z. 18+21)</b>	<b>45.157,36</b>	<b>40.200,00</b>	<b>0,00</b>	<b>45.006,38</b>	<b>4.806,38</b>	<b>0,00</b>
<b>25</b>	<b>= Außerordentliches Ergebnis (Z. 23+24)</b>	<b>0,00</b>	<b>0,00</b>	<b>0,00</b>	<b>0,00</b>	<b>0,00</b>	<b>0,00</b>
<b>26</b>	<b>= Ergebnis - vor Berücksichtigung der intern. Leistungsbez. (Z. 22+25)</b>	<b>45.157,36</b>	<b>40.200,00</b>	<b>0,00</b>	<b>45.006,38</b>	<b>4.806,38</b>	<b>0,00</b>
<b>28</b>	<b>- Aufwendungen aus internen Leistungsbeziehungen</b>	<b>-121.874,91</b>	<b>-147.500,00</b>	<b>0,00</b>	<b>-147.765,79</b>	<b>-265,79</b>	<b>0,00</b>
581103	Aufw. iLv Gebäudemanagement	-121.874,91	-147.500,00	0,00	-147.765,79	-265,79	0,00
<b>29</b>	<b>Ergebnis ( Z.26,27,28)</b>	<b>-76.717,55</b>	<b>-107.300,00</b>	<b>0,00</b>	<b>-102.759,41</b>	<b>4.540,59</b>	<b>0,00</b>

## Jahresabschluss 2023

### JA Teilfinanzplan Produkt 130202 Bestattungswesen

Gemeinde Nordkirchen

Nr.	Bezeichnung	Ergebnis 2022	Fortg. Ansatz 2023	davon EÜ aus dem Vorjahr	Ergebnis 2023	Vergl. Fortg. Ansatz-Ergebnis	EÜ in das Folgejahr
	<b>Investitionstätigkeit Einzahlungen</b>						
<b>06</b>	<b>Summe (invest. Einzahlungen) Auszahlungen</b>	<b>0,00</b>	<b>0,00</b>	<b>0,00</b>	<b>0,00</b>	<b>0,00</b>	<b>0,00</b>
<b>13</b>	<b>Summe: (invest. Auszahlungen)</b>	<b>0,00</b>	<b>0,00</b>	<b>0,00</b>	<b>0,00</b>	<b>0,00</b>	<b>0,00</b>
<b>14</b>	<b>Saldo: der Investitionstätigkeit (Einzahlungen ./. Auszahlungen)</b>	<b>0,00</b>	<b>0,00</b>	<b>0,00</b>	<b>0,00</b>	<b>0,00</b>	<b>0,00</b>

## Jahresabschluss 2023

### Teilergebnisrechnung Produkt 150102 Tourismusförderung

Gemeinde Nordkirchen

Nr.	Bezeichnung	Ergebnis 2022	Fortg. Ansatz 2023	davon EÜ aus dem Vorjahr	Ergebnis 2023	Vergl. Fortg. Ansatz- Ergebnis	EÜ in das Folgejahr
<b>02</b>	<b>+ Zuwendungen und allgemeine Umlagen</b>	<b>23.897,35</b>	<b>6.800,00</b>	<b>0,00</b>	<b>9.142,95</b>	<b>2.342,95</b>	<b>0,00</b>
414701	Zusch. v. priv. Unterneh. f. lfd. Zwecke/Vereine	13.941,46	0,00	0,00	2.300,00	2.300,00	0,00
416101	Ertr.a.d. Aufl.v. SoPo. a. Zuweisg v. Land	9.720,59	6.600,00	0,00	6.607,66	7,66	0,00
416601	Ertr.a.d. Aufl.v. SoPo. a. Zusch.v.sonst.ö.Sonderr	235,30	200,00	0,00	235,29	35,29	0,00
<b>05</b>	<b>+ Privatrechtliche Leistungsentgelte</b>	<b>18.189,75</b>	<b>11.000,00</b>	<b>0,00</b>	<b>37.205,22</b>	<b>26.205,22</b>	<b>0,00</b>
442106	Provisionen Vermittlung und Verkauf	1.161,65	0,00	0,00	528,34	528,34	0,00
442107	Verkäufe Tourismusartikel	13.244,98	6.000,00	0,00	13.449,56	7.449,56	0,00
442108	Entgelte für touristische Veranstaltungen	3.548,93	5.000,00	0,00	21.124,32	16.124,32	0,00
446103	Erstattung Postgebühren	12,00	0,00	0,00	13,00	13,00	0,00
446104	Erstattung Versicherungsbeiträge	222,19	0,00	0,00	2.090,00	2.090,00	0,00
<b>06</b>	<b>+ Kostenerstattungen und Kostenumlagen</b>	<b>250,00</b>	<b>200,00</b>	<b>0,00</b>	<b>551,05</b>	<b>351,05</b>	<b>0,00</b>
448401	Erstattg v. sonst. öffentl. Bereichen	250,00	200,00	0,00	551,05	351,05	0,00
<b>10</b>	<b>= Ordentliche Erträge</b>	<b>42.337,10</b>	<b>18.000,00</b>	<b>0,00</b>	<b>46.899,22</b>	<b>28.899,22</b>	<b>0,00</b>
<b>11</b>	<b>- Personalaufwendungen</b>	<b>-122.214,94</b>	<b>-149.000,00</b>	<b>0,00</b>	<b>-147.005,17</b>	<b>1.994,83</b>	<b>0,00</b>
<b>13</b>	<b>- Aufw. für Sach- und Dienstleistungen</b>	<b>-15.611,49</b>	<b>-34.000,00</b>	<b>0,00</b>	<b>-20.092,89</b>	<b>13.907,11</b>	<b>0,00</b>
525503	Unterhg./Inst. Betr.und Gesch.Ausstattung	0,00	-500,00	0,00	0,00	500,00	0,00
525603	Geringwertige Wirtschaftsgüter (GWG) ab 2020	0,00	-500,00	0,00	0,00	500,00	0,00
529133	Betrieb Tourismusbüro	-8.340,87	-30.000,00	0,00	-11.596,65	18.403,35	0,00
529138	Einkäufe Tourismusartikel	-7.270,62	-3.000,00	0,00	-8.496,24	-5.496,24	0,00
<b>14</b>	<b>- Bilanzielle Abschreibungen</b>	<b>-12.292,18</b>	<b>-9.600,00</b>	<b>0,00</b>	<b>-8.432,57</b>	<b>1.167,43</b>	<b>0,00</b>
<b>16</b>	<b>- Sonstige ordentliche Aufwendungen</b>	<b>-251.975,57</b>	<b>-72.000,00</b>	<b>0,00</b>	<b>-116.309,52</b>	<b>-44.309,52</b>	<b>0,00</b>
543111	Aufwendungen für touristische Veranstaltungen	-53.289,79	-40.000,00	0,00	-59.780,42	-19.780,42	0,00
543113	Öffentlichkeitsarbeit	-194.200,18	-20.000,00	0,00	-55.182,86	-35.182,86	0,00
543118	Aufwand Werbung u. Ausschreibung	-4.290,60	-9.000,00	0,00	0,00	9.000,00	0,00
543122	Beitrag Vereine und Verbände	-195,00	-3.000,00	0,00	-445,00	2.555,00	0,00
549992	Periodenfremde Aufwendungen	0,00	0,00	0,00	-901,24	-901,24	0,00
<b>17</b>	<b>= Ordentliche Aufwendungen</b>	<b>-402.094,18</b>	<b>-264.600,00</b>	<b>0,00</b>	<b>-291.840,15</b>	<b>-27.240,15</b>	<b>0,00</b>
<b>18</b>	<b>= Ordentliches Ergebnis (Z. 10+17)</b>	<b>-359.757,08</b>	<b>-246.600,00</b>	<b>0,00</b>	<b>-244.940,93</b>	<b>1.659,07</b>	<b>0,00</b>
<b>21</b>	<b>= Finanzergebnis (Z. 19+20)</b>	<b>0,00</b>	<b>0,00</b>	<b>0,00</b>	<b>0,00</b>	<b>0,00</b>	<b>0,00</b>
<b>22</b>	<b>= Ergebnis der lfd. Verw.tätigkeit (Z. 18+21)</b>	<b>-359.757,08</b>	<b>-246.600,00</b>	<b>0,00</b>	<b>-244.940,93</b>	<b>1.659,07</b>	<b>0,00</b>
<b>25</b>	<b>= Außerordentliches Ergebnis (Z. 23+24)</b>	<b>0,00</b>	<b>0,00</b>	<b>0,00</b>	<b>0,00</b>	<b>0,00</b>	<b>0,00</b>
<b>26</b>	<b>= Ergebnis - vor Berücksich-tigung der intern. Leis-tungsbez. (Z. 22+25)</b>	<b>-359.757,08</b>	<b>-246.600,00</b>	<b>0,00</b>	<b>-244.940,93</b>	<b>1.659,07</b>	<b>0,00</b>
<b>28</b>	<b>- Aufwendungen aus internen Leistungsbeziehungen</b>	<b>-3.399,85</b>	<b>-100,00</b>	<b>0,00</b>	<b>-13.356,92</b>	<b>-13.256,92</b>	<b>0,00</b>
581101	Aufw. iLv Bauhof	-3.399,85	-100,00	0,00	-13.356,92	-13.256,92	0,00
<b>29</b>	<b>Ergebnis ( Z.26,27,28)</b>	<b>-363.156,93</b>	<b>-246.700,00</b>	<b>0,00</b>	<b>-258.297,85</b>	<b>-11.597,85</b>	<b>0,00</b>

## Jahresabschluss 2023

### JA Teilfinanzplan Produkt 150102 Tourismusförderung

Gemeinde Nordkirchen

Nr.	Bezeichnung	Ergebnis 2022	Fortg. Ansatz 2023	davon EÜ aus dem Vorjahr	Ergebnis 2023	Vergl. Fortg. Ansatz-Ergebnis	EÜ in das Folgejahr
	<b>Investitionstätigkeit Einzahlungen</b>						
01	aus Zuwendungen für Investitionsmaßnahmen	0,00	0,00	0,00	16.092,05	16.092,05	0,00
<b>06</b>	<b>Summe (invest. Einzahlungen)</b>	<b>0,00</b>	<b>0,00</b>	<b>0,00</b>	<b>16.092,05</b>	<b>16.092,05</b>	<b>0,00</b>
<b>13</b>	<b>Summe: (invest. Auszahlungen)</b>	<b>0,00</b>	<b>0,00</b>	<b>0,00</b>	<b>0,00</b>	<b>0,00</b>	<b>0,00</b>
<b>14</b>	<b>Saldo: der Investitionstätigkeit (Einzahlungen ./ Auszahlungen)</b>	<b>0,00</b>	<b>0,00</b>	<b>0,00</b>	<b>16.092,05</b>	<b>16.092,05</b>	<b>0,00</b>

## Jahresabschluss 2023

### Investitionen Produkt 150102 Tourismusförderung

Gemeinde Nordkirchen

	Jahres- ergebnis 2022	Fortg. Ansatz mit HH-Resten 2023	davon EÜ aus dem Vorjahr	Jahres- ergebnis 2023	Vergl. Fortg. Ansatz-Ergebnis 2023	Übertragene Ermächtigungen
<b>1. oberhalb der Wertgrenze</b>						
INV2400004 App Schlossführungen	0,00	0,00	0,00	16.092,05	-16.092,05	0,00
180000 + Zuwendungen für Investitionsmaßnahmen	0,00	0,00	0,00	16.092,05	-16.092,05	0,00
<b>Summe</b>	<b>0,00</b>	<b>0,00</b>	<b>0,00</b>	<b>16.092,05</b>	<b>-16.092,05</b>	<b>0,00</b>

# Jahresabschluss 2023

## Teilergebnisrechnung Produkt 010402 Bauhof

Gemeinde Nordkirchen

Nr.	Bezeichnung	Ergebnis 2022	Fortg. Ansatz 2023	davon EÜ aus dem Vorjahr	Ergebnis 2023	Vergl. Fortg. Ansatz- Ergebnis	EÜ in das Folgejahr
<b>02</b>	<b>+ Zuwendungen und allgemeine Umlagen</b>	<b>51.322,24</b>	<b>46.000,00</b>	<b>0,00</b>	<b>57.969,79</b>	<b>11.969,79</b>	<b>0,00</b>
416101	Ertr.a.d. Aufl.v. SoPo. a. Zuweisg v. Land	12.930,11	11.000,00	0,00	12.806,91	1.806,91	0,00
416401	Ertr.a.d. Aufl.v. SoPo. a. Zuweisg v.sonst.öff.Ber	38.392,13	35.000,00	0,00	45.162,88	10.162,88	0,00
<b>07</b>	<b>+ Sonstige ordentliche Erträge</b>	<b>22.882,85</b>	<b>200,00</b>	<b>0,00</b>	<b>1.101,60</b>	<b>901,60</b>	<b>0,00</b>
454201	Erträge Verkauf v. bewegl. Sachen >410 €, Gewinn	20.500,00	0,00	0,00	773,50	773,50	0,00
547905	Anlagenabgang bewegl.Sachen (Gewinn)	-1,00	0,00	0,00	-1,00	-1,00	0,00
456501	Erträge aus Schadensersatzleistungen	2.085,28	0,00	0,00	161,04	161,04	0,00
457102	Ertr. a.d.Auflösung von sonstigen SoPo	168,05	200,00	0,00	168,06	-31,94	0,00
459102	Periodenfremde Erträge	130,52	0,00	0,00	0,00	0,00	0,00
<b>10</b>	<b>= Ordentliche Erträge</b>	<b>74.205,09</b>	<b>46.200,00</b>	<b>0,00</b>	<b>59.071,39</b>	<b>12.871,39</b>	<b>0,00</b>
<b>11</b>	<b>- Personalaufwendungen</b>	<b>-567.361,98</b>	<b>-610.200,00</b>	<b>0,00</b>	<b>-635.228,79</b>	<b>-25.028,79</b>	<b>0,00</b>
<b>13</b>	<b>- Aufw. für Sach- und Dienstleistungen</b>	<b>-90.260,17</b>	<b>-105.200,00</b>	<b>0,00</b>	<b>-92.880,68</b>	<b>12.319,32</b>	<b>0,00</b>
521101	Unterhaltung Grundstücke	0,00	-500,00	0,00	0,00	500,00	0,00
521110	Unterhaltung eigene Gebäude	-12.816,10	-8.000,00	0,00	-2.642,49	5.357,51	0,00
521111	Unterhaltung Brandschutz-/Einbruchmeldeeinrichtung	-331,06	0,00	0,00	0,00	0,00	0,00
521150	Unterhaltung Heizungs- u. Klimaanlage, Aufzüge	-1.220,29	0,00	0,00	0,00	0,00	0,00
524102	Strom	-1.786,05	-6.500,00	0,00	-3.525,97	2.974,03	0,00
524103	Gas	-2.124,00	-7.000,00	0,00	-3.317,50	3.682,50	0,00
524106	Wasser	-597,59	-1.000,00	0,00	-323,29	676,71	0,00
524150	Unterhaltsreinigung	-256,60	-300,00	0,00	-88,54	211,46	0,00
524151	Reinigungsmittel	-679,69	-700,00	0,00	-1.229,52	-529,52	0,00
524190	sonstige Bewirtschaftungskosten	-57,57	-100,00	0,00	0,00	100,00	0,00
525101	Unterhaltung von PKW/LKW (Kraftstoff)	-23.565,84	-30.000,00	0,00	-25.738,73	4.261,27	0,00
525102	Instandsetzung von Pkw / Lkw (Inspektionen)	-16.618,83	-20.000,00	0,00	-13.081,85	6.918,15	0,00
525503	Unterhg./Inst. Betr.und Gesch.Ausstattung	-6.408,19	-5.000,00	0,00	-9.146,83	-4.146,83	0,00
525504	Unterhaltung, Instandhalt. v. Maschinen u. Geräten	-22.142,21	-20.000,00	0,00	-25.435,79	-5.435,79	0,00
525603	Geringwertige Wirtschaftsgüter (GWG) ab 2020	-1.170,91	-5.000,00	0,00	-7.413,97	-2.413,97	0,00
529101	Sonst. Aufwendungen für Dienstleistungen	-90,44	-300,00	0,00	-178,51	121,49	0,00
529106	Abfallentsorgung	-394,80	-800,00	0,00	-517,89	282,11	0,00
529120	Weihnachtsbeleuchtung/-material	0,00	0,00	0,00	-239,80	-239,80	0,00
<b>14</b>	<b>- Bilanzielle Abschreibungen</b>	<b>-70.266,64</b>	<b>-71.000,00</b>	<b>0,00</b>	<b>-77.756,86</b>	<b>-6.756,86</b>	<b>0,00</b>
<b>16</b>	<b>- Sonstige ordentliche Aufwendungen</b>	<b>-19.417,22</b>	<b>-58.100,00</b>	<b>0,00</b>	<b>-60.716,50</b>	<b>-2.616,50</b>	<b>0,00</b>
541201	Aufwendungen für Dienst- u. Schutzkleidung	-4.792,05	-5.000,00	0,00	-7.135,24	-2.135,24	0,00
542201	Miete / Pacht, Erbbauzins	-2.377,02	-2.400,00	0,00	-2.377,02	22,98	0,00
542206	Mietaufwand Maschinen und Geräte	0,00	-1.000,00	0,00	-2.366,99	-1.366,99	0,00
543103	Prüfungs- u. Beratungsgebühren	0,00	-36.000,00	0,00	-35.735,70	264,30	0,00
543110	Rundfunkgebühren	-734,40	-800,00	0,00	-734,40	65,60	0,00
544101	Versicherungsbeiträge (ohne Gebäude)	-348,78	-500,00	0,00	-398,06	101,94	0,00
544102	Kfz-Versicherungsbeiträge	-8.033,12	-9.000,00	0,00	-8.173,99	826,01	0,00
544103	Kfz-Steuer	-2.375,00	-2.500,00	0,00	-2.536,00	-36,00	0,00
544106	Versicherungen Gebäude	-756,85	-900,00	0,00	-867,52	32,48	0,00
547906	Anlagenabgang bewegl.Sachen (Verlust)	0,00	0,00	0,00	-377,30	-377,30	0,00
548102	Mahnkosten, Vollstreckungskosten	0,00	0,00	0,00	-14,28	-14,28	0,00
<b>17</b>	<b>= Ordentliche Aufwendungen</b>	<b>-747.306,01</b>	<b>-844.500,00</b>	<b>0,00</b>	<b>-866.582,83</b>	<b>-22.082,83</b>	<b>0,00</b>
<b>18</b>	<b>= Ordentliches Ergebnis (Z. 10+17)</b>	<b>-673.100,92</b>	<b>-798.300,00</b>	<b>0,00</b>	<b>-807.511,44</b>	<b>-9.211,44</b>	<b>0,00</b>
<b>21</b>	<b>= Finanzergebnis (Z. 19+20)</b>	<b>0,00</b>	<b>0,00</b>	<b>0,00</b>	<b>0,00</b>	<b>0,00</b>	<b>0,00</b>
<b>22</b>	<b>= Ergebnis der lfd. Verw.tätigkeit (Z. 18+21)</b>	<b>-673.100,92</b>	<b>-798.300,00</b>	<b>0,00</b>	<b>-807.511,44</b>	<b>-9.211,44</b>	<b>0,00</b>
<b>25</b>	<b>= Außerordentliches Ergebnis (Z. 23+24)</b>	<b>0,00</b>	<b>0,00</b>	<b>0,00</b>	<b>0,00</b>	<b>0,00</b>	<b>0,00</b>
<b>26</b>	<b>= Ergebnis - vor Berücksichtigung der intern. Leistungsbez. (Z. 22+25)</b>	<b>-673.100,92</b>	<b>-798.300,00</b>	<b>0,00</b>	<b>-807.511,44</b>	<b>-9.211,44</b>	<b>0,00</b>

## Jahresabschluss 2023

### Teilergebnisrechnung Produkt 010402 Bauhof

Gemeinde Nordkirchen

Nr.	Bezeichnung	Ergebnis 2022	Fortg. Ansatz 2023	davon EÜ aus dem Vorjahr	Ergebnis 2023	Vergl. Fortg. Ansatz-Ergebnis	EÜ in das Folgejahr
<b>27</b>	<b>+ Erträge aus internen Leistungsbeziehungen</b>	<b>567.361,98</b>	<b>610.200,00</b>	<b>0,00</b>	<b>635.228,79</b>	<b>25.028,79</b>	<b>0,00</b>
481101	Erträge aus iLv Bauhof	567.361,98	610.200,00	0,00	635.228,79	25.028,79	0,00
<b>28</b>	<b>- Aufwendungen aus internen Leistungsbeziehungen</b>	<b>-98.088,53</b>	<b>-108.900,00</b>	<b>0,00</b>	<b>-112.096,74</b>	<b>-3.196,74</b>	<b>0,00</b>
581101	Aufw. iLv Bauhof	-95.601,70	-106.400,00	0,00	-109.681,76	-3.281,76	0,00
581102	Aufw. iLv Grundbesitzabgaben	-2.486,83	-2.500,00	0,00	-2.414,98	85,02	0,00
<b>29</b>	<b>Ergebnis ( Z.26,27,28)</b>	<b>-203.827,47</b>	<b>-297.000,00</b>	<b>0,00</b>	<b>-284.379,39</b>	<b>12.620,61</b>	<b>0,00</b>

## Jahresabschluss 2023

### JA Teilfinanzplan Produkt 010402 Bauhof

Gemeinde Nordkirchen

Nr.	Bezeichnung	Ergebnis 2022	Fortg. Ansatz 2023	davon EÜ aus dem Vorjahr	Ergebnis 2023	Vergl. Fortg. Ansatz-Ergebnis	EÜ in das Folgejahr
	<b>Investitionstätigkeit Einzahlungen</b>						
01	aus Zuwendungen für Investitionsmaßnahmen	23.140,00	0,00	0,00	1.500,00	1.500,00	0,00
02	aus der Veräußerung von Sachanlagen	24.308,00	0,00	0,00	773,50	773,50	0,00
<b>06</b>	<b>Summe (invest. Einzahlungen)</b>	<b>47.448,00</b>	<b>0,00</b>	<b>0,00</b>	<b>2.273,50</b>	<b>2.273,50</b>	<b>0,00</b>
	<b>Auszahlungen</b>						
07	für den Erwerb von Grundstücken und Gebäuden	0,00	-49.600,00	-49.600,00	0,00	49.600,00	0,00
08	für Baumaßnahmen	-48.550,94	0,00	0,00	0,00	0,00	0,00
09	für den Erwerb von beweglichem Anlagevermögen	-160.109,87	-130.000,00	0,00	-126.202,31	3.797,69	-15.400,00
<b>13</b>	<b>Summe: (invest. Auszahlungen)</b>	<b>-208.660,81</b>	<b>-179.600,00</b>	<b>-49.600,00</b>	<b>-126.202,31</b>	<b>53.397,69</b>	<b>-15.400,00</b>
<b>14</b>	<b>Saldo: der Investitionstätigkeit (Einzahlungen ./ Auszahlungen)</b>	<b>-161.212,81</b>	<b>-179.600,00</b>	<b>-49.600,00</b>	<b>-123.928,81</b>	<b>55.671,19</b>	<b>-15.400,00</b>

## Jahresabschluss 2023

### Investitionen Produkt 010402 Bauhof

Gemeinde Nordkirchen

	Jahres- ergebnis 2022	Fortg. Ansatz mit HH-Resten 2023	davon EÜ aus dem Vorjahr	Jahres- ergebnis 2023	Vergl. Fortg. Ansatz-Ergebnis 2023	Übertragene Ermächtigungen
<b>1. oberhalb der Wertgrenze</b>						
INV0900006 Fzg + Geräte Bauhof	-112.659,87	0,00	0,00	774,50	-774,50	0,00
180000 + Zuwendungen für Investitionsmaßnahmen	23.140,00	0,00	0,00	0,00	0,00	0,00
190000 + Einzahlungen a. d. Veräußerung v. Sachanlagen	24.310,00	0,00	0,00	774,50	-774,50	0,00
260000 - Auszahlungen für den Erwerb von beweglichem Anlagevermögen	-160.109,87	0,00	0,00	0,00	0,00	0,00
INV0900056 Bauhof, Gebäude + Grundstücke	-48.550,94	-49.600,00	0,00	0,00	-49.600,00	0,00
240000 - Auszahlungen für den Erwerb von Grundstücken und Gebäuden	0,00	-49.600,00	0,00	0,00	-49.600,00	0,00
250000 - Auszahlungen für Baumaßnahmen	-48.550,94	0,00	0,00	0,00	0,00	0,00
INV2300001 Fzg + Geräte Bauhof	0,00	-148.100,00	-18.100,00	-113.098,62	-35.001,38	0,00
180000 + Zuwendungen für Investitionsmaßnahmen	0,00	0,00	0,00	1.500,00	-1.500,00	0,00
260000 - Auszahlungen für den Erwerb von beweglichem Anlagevermögen	0,00	-148.100,00	-18.100,00	-114.598,62	-33.501,38	0,00
INV2300013 BGA Bauhof (Fachbereich)	0,00	-11.700,00	-11.700,00	-11.603,69	-96,31	0,00
260000 - Auszahlungen für den Erwerb von beweglichem Anlagevermögen	0,00	-11.700,00	-11.700,00	-11.603,69	-96,31	0,00
<b>Summe</b>	<b>-161.210,81</b>	<b>-209.400,00</b>	<b>-29.800,00</b>	<b>-123.927,81</b>	<b>-85.472,19</b>	<b>0,00</b>

# Jahresabschluss 2023

## Teilergebnisrechnung Produkt 011001 Verwaltungsgebäude

Gemeinde Nordkirchen

Nr.	Bezeichnung	Ergebnis 2022	Fortg. Ansatz 2023	davon EÜ aus dem Vorjahr	Ergebnis 2023	Vergl. Fortg. Ansatz- Ergebnis	EÜ in das Folgejahr
<b>02</b>	<b>+ Zuwendungen und allgemeine Umlagen</b>	<b>25.588,35</b>	<b>19.600,00</b>	<b>0,00</b>	<b>60.549,24</b>	<b>40.949,24</b>	<b>0,00</b>
416101	Ertr.a.d. Aufl.v. SoPo. a. Zuweisg v. Land	11.799,61	11.800,00	0,00	11.799,61	-0,39	0,00
416401	Ertr.a.d. Aufl.v. SoPo. a. Zuweisg v.sonst.öff.Ber	13.788,74	7.800,00	0,00	48.749,63	40.949,63	0,00
<b>05</b>	<b>+ Privatrechtliche Leistungsentgelte</b>	<b>29.306,83</b>	<b>34.200,00</b>	<b>0,00</b>	<b>26.290,23</b>	<b>-7.909,77</b>	<b>0,00</b>
441101	Mieten u. Pachten, Erbbauzins	6.078,72	6.000,00	0,00	6.078,72	78,72	0,00
441102	Nebenkosten	1.005,00	2.300,00	0,00	1.005,00	-1.295,00	0,00
442105	Erträge Einspeisevergütung PV-Anlagen (ohne Ust)	0,00	0,00	0,00	19.197,63	19.197,63	0,00
442109	Erträge Einspeisevergütung PV-Anlagen (mit Ust)	22.223,11	25.900,00	0,00	8,88	-25.891,12	0,00
<b>07</b>	<b>+ Sonstige ordentliche Erträge</b>	<b>1.501,33</b>	<b>0,00</b>	<b>0,00</b>	<b>3.519,19</b>	<b>3.519,19</b>	<b>0,00</b>
459102	Periodenfremde Erträge	1.501,33	0,00	0,00	3.519,19	3.519,19	0,00
<b>10</b>	<b>= Ordentliche Erträge</b>	<b>56.396,51</b>	<b>53.800,00</b>	<b>0,00</b>	<b>90.358,66</b>	<b>36.558,66</b>	<b>0,00</b>
<b>11</b>	<b>- Personalaufwendungen</b>	<b>-213.164,74</b>	<b>-239.100,00</b>	<b>0,00</b>	<b>-226.027,11</b>	<b>13.072,89</b>	<b>0,00</b>
<b>13</b>	<b>- Aufw. für Sach- und Dienstleistungen</b>	<b>-48.612,88</b>	<b>-208.200,00</b>	<b>0,00</b>	<b>-153.052,10</b>	<b>55.147,90</b>	<b>0,00</b>
521103	Unterhaltung gemietete Gebäude	0,00	-15.000,00	0,00	0,00	15.000,00	0,00
521110	Unterhaltung eigene Gebäude	-9.117,10	-20.000,00	0,00	-2.035,43	17.964,57	0,00
521111	Unterhaltung Brandschutz-/Einbruchmeldeeinrichtung	-1.854,82	0,00	0,00	-3.274,48	-3.274,48	0,00
521114	Unterhaltung PV Anlagen (19% Vst)	-465,44	-4.000,00	0,00	0,00	4.000,00	0,00
521150	Unterhaltung Heizungs- u. Klimaanlage, Aufzüge	-2.552,98	0,00	0,00	-2.390,79	-2.390,79	0,00
524102	Strom	-9.144,33	-23.000,00	0,00	-18.526,74	4.473,26	0,00
524103	Gas	-7.200,00	-24.000,00	0,00	-20.635,00	3.365,00	0,00
524106	Wasser	-544,17	-600,00	0,00	-392,92	207,08	0,00
524150	Unterhaltsreinigung	-10.699,42	-16.000,00	0,00	-6.882,34	9.117,66	0,00
524151	Reinigungsmittel	-3.450,47	-3.000,00	0,00	-4.928,63	-1.928,63	0,00
524162	Bewachung und Sicherheitsdienst	-1.906,38	0,00	0,00	0,00	0,00	0,00
524190	sonstige Bewirtschaftungskosten	-188,81	-200,00	0,00	-74,07	125,93	0,00
525503	Unterhg./Inst. Betr.und Gesch.Ausstattung	-133,74	-200,00	0,00	-230,57	-30,57	0,00
525504	Unterhaltung, Instandhalt. v. Maschinen u. Geräten	0,00	-100,00	0,00	-417,85	-317,85	0,00
525603	Geringwertige Wirtschaftsgüter (GWG) ab 2020	0,00	-400,00	0,00	-2.419,28	-2.019,28	0,00
527902	Software	0,00	0,00	0,00	-593,81	-593,81	0,00
529101	Sonst. Aufwendungen für Dienstleistungen	-232,05	-100.400,00	0,00	-87.661,78	12.738,22	0,00
529106	Abfallentsorgung	-1.123,17	-1.300,00	0,00	-2.523,01	-1.223,01	0,00
529120	Weihnachtsbeleuchtung/-material	0,00	0,00	0,00	-65,40	-65,40	0,00
<b>14</b>	<b>- Bilanzielle Abschreibungen</b>	<b>-80.829,56</b>	<b>-92.100,00</b>	<b>0,00</b>	<b>-91.248,02</b>	<b>851,98</b>	<b>0,00</b>
<b>16</b>	<b>- Sonstige ordentliche Aufwendungen</b>	<b>-24.461,12</b>	<b>-77.800,00</b>	<b>0,00</b>	<b>-64.929,42</b>	<b>12.870,58</b>	<b>0,00</b>
541201	Aufwendungen für Dienst- u. Schutzkleidung	-810,98	-300,00	0,00	-1.564,06	-1.264,06	0,00
542201	Miete / Pacht, Erbbauzins	-7.790,64	-55.900,00	0,00	-41.600,14	14.299,86	0,00
542202	Mietnebenkosten	-2.523,04	-12.100,00	0,00	-1.705,29	10.394,71	0,00
543103	Prüfungs- u. Beratungsgebühren	0,00	0,00	0,00	-13.164,38	-13.164,38	0,00
543125	Allg. Planungsaufwand	-5.434,32	-5.000,00	0,00	-2.967,90	2.032,10	0,00
544101	Versicherungsbeiträge (ohne Gebäude)	-888,61	-1.800,00	0,00	-890,46	909,54	0,00
544106	Versicherungen Gebäude	-1.933,76	-2.700,00	0,00	-2.216,53	483,47	0,00
547906	Anlagenabgang bewegl.Sachen (Verlust)	0,00	0,00	0,00	-287,90	-287,90	0,00
548400	Aufwendungen für Corona	-5.079,77	0,00	0,00	-262,45	-262,45	0,00
549992	Periodenfremde Aufwendungen	0,00	0,00	0,00	-270,31	-270,31	0,00
<b>17</b>	<b>= Ordentliche Aufwendungen</b>	<b>-367.068,30</b>	<b>-617.200,00</b>	<b>0,00</b>	<b>-535.256,65</b>	<b>81.943,35</b>	<b>0,00</b>
<b>18</b>	<b>= Ordentliches Ergebnis (Z. 10+17)</b>	<b>-310.671,79</b>	<b>-563.400,00</b>	<b>0,00</b>	<b>-444.897,99</b>	<b>118.502,01</b>	<b>0,00</b>
<b>21</b>	<b>= Finanzergebnis (Z. 19+20)</b>	<b>0,00</b>	<b>0,00</b>	<b>0,00</b>	<b>0,00</b>	<b>0,00</b>	<b>0,00</b>
<b>22</b>	<b>= Ergebnis der lfd. Verw.tätigkeit (Z. 18+21)</b>	<b>-310.671,79</b>	<b>-563.400,00</b>	<b>0,00</b>	<b>-444.897,99</b>	<b>118.502,01</b>	<b>0,00</b>
<b>23</b>	<b>+ Außerordentliche Erträge</b>	<b>5.079,77</b>	<b>0,00</b>	<b>0,00</b>	<b>262,45</b>	<b>262,45</b>	<b>0,00</b>
491110	CIG Aufwendungen Corona	-5.079,77	0,00	0,00	-262,45	-262,45	0,00

## Jahresabschluss 2023

### Teilergebnisrechnung Produkt 011001 Verwaltungsgebäude

Gemeinde Nordkirchen

Nr.	Bezeichnung	Ergebnis 2022	Fortg. Ansatz 2023	davon EÜ aus dem Vorjahr	Ergebnis 2023	Vergl. Fortg. Ansatz-Ergebnis	EÜ in das Folgejahr
<b>25</b>	<b>= Außerordentliches Ergebnis (Z. 23+24)</b>	<b>5.079,77</b>	<b>0,00</b>	<b>0,00</b>	<b>262,45</b>	<b>262,45</b>	<b>0,00</b>
<b>26</b>	<b>= Ergebnis - vor Berücksichtigung der intern. Leistungsbez. (Z. 22+25)</b>	<b>-305.592,02</b>	<b>-563.400,00</b>	<b>0,00</b>	<b>-444.635,54</b>	<b>118.764,46</b>	<b>0,00</b>
<b>28</b>	<b>- Aufwendungen aus internen Leistungsbeziehungen</b>	<b>-2.079,51</b>	<b>-2.700,00</b>	<b>0,00</b>	<b>-13.526,24</b>	<b>-10.826,24</b>	<b>0,00</b>
581101	Aufw. iLv Bauhof	-400,41	-700,00	0,00	-11.779,85	-11.079,85	0,00
581102	Aufw. iLv Grundbesitzabgaben	-1.679,10	-2.000,00	0,00	-1.746,39	253,61	0,00
<b>29</b>	<b>Ergebnis ( Z.26,27,28)</b>	<b>-307.671,53</b>	<b>-566.100,00</b>	<b>0,00</b>	<b>-458.161,78</b>	<b>107.938,22</b>	<b>0,00</b>

## Jahresabschluss 2023

### JA Teilfinanzplan Produkt 011001 Verwaltungsgebäude

Gemeinde Nordkirchen

Nr.	Bezeichnung	Ergebnis 2022	Fortg. Ansatz 2023	davon EÜ aus dem Vorjahr	Ergebnis 2023	Vergl. Fortg. Ansatz-Ergebnis	EÜ in das Folgejahr
	<b>Investitionstätigkeit Einzahlungen</b>						
01	aus Zuwendungen für Investitionsmaßnahmen	36.791,84	0,00	0,00	0,00	0,00	0,00
<b>06</b>	<b>Summe (invest. Einzahlungen)</b>	<b>36.791,84</b>	<b>0,00</b>	<b>0,00</b>	<b>0,00</b>	<b>0,00</b>	<b>0,00</b>
	<b>Auszahlungen</b>						
07	für den Erwerb von Grundstücken und Gebäuden	0,00	-261.600,00	-261.600,00	0,00	261.600,00	-13.500,00
08	für Baumaßnahmen	-267.953,97	-1.910.000,00	-160.000,00	-165.455,56	1.744.544,44	-1.160.000,00
09	für den Erwerb von beweglichem Anlagevermögen	-70.507,79	-2.500,00	0,00	-93.751,82	-91.251,82	0,00
<b>13</b>	<b>Summe: (invest. Auszahlungen)</b>	<b>-338.461,76</b>	<b>-2.174.100,00</b>	<b>-421.600,00</b>	<b>-259.207,38</b>	<b>1.914.892,62</b>	<b>-1.173.500,00</b>
<b>14</b>	<b>Saldo: der Investitionstätigkeit (Einzahlungen ./ Auszahlungen)</b>	<b>-301.669,92</b>	<b>-2.174.100,00</b>	<b>-421.600,00</b>	<b>-259.207,38</b>	<b>1.914.892,62</b>	<b>-1.173.500,00</b>

## Jahresabschluss 2023

### Investitionen Produkt 011001 Verwaltungsgebäude

Gemeinde Nordkirchen

	Jahres- ergebnis 2022	Fortg. Ansatz mit HH-Resten 2023	davon EÜ aus dem Vorjahr	Jahres- ergebnis 2023	Vergl. Fortg. Ansatz-Ergebnis 2023	Übertragene Ermächtigungen
<b>1. oberhalb der Wertgrenze</b>						
INV1700002 Erwerb Tourismus-/Mobilitätszentrale	0,00	-160.000,00	0,00	0,00	-160.000,00	0,00
250000 - Auszahlungen für Baumaßnahmen	0,00	-160.000,00	0,00	0,00	-160.000,00	0,00
INV1900008 Photovoltaikanlagen	-60.523,11	0,00	0,00	0,00	0,00	0,00
260000 - Auszahlungen für den Erwerb von beweglichem Anlagevermögen	-60.523,11	0,00	0,00	0,00	0,00	0,00
INV2200001 Umbau Bürgerhaus	0,00	-105.000,00	0,00	-91.478,56	-13.521,44	0,00
240000 - Auszahlungen für den Erwerb von Grundstücken und Gebäuden	0,00	-105.000,00	0,00	0,00	-105.000,00	0,00
260000 - Auszahlungen für den Erwerb von beweglichem Anlagevermögen	0,00	0,00	0,00	-91.478,56	91.478,56	0,00
INV2200004 Defibrillatoren	-9.984,68	-2.500,00	0,00	-2.273,26	-226,74	0,00
260000 - Auszahlungen für den Erwerb von beweglichem Anlagevermögen	-9.984,68	-2.500,00	0,00	-2.273,26	-226,74	0,00
INV2200005 Photovoltaikanlage	36.791,84	0,00	0,00	0,00	0,00	0,00
180000 + Zuwendungen für Investitionsmaßnahmen	36.791,84	0,00	0,00	0,00	0,00	0,00
INV2200016 Baumaßnahme Rathaus	-267.953,97	-1.906.600,00	0,00	-165.455,56	-1.741.144,44	0,00
240000 - Auszahlungen für den Erwerb von Grundstücken und Gebäuden	0,00	-156.600,00	0,00	0,00	-156.600,00	0,00
250000 - Auszahlungen für Baumaßnahmen	-267.953,97	-1.750.000,00	0,00	-165.455,56	-1.584.544,44	0,00
<b>Summe</b>	<b>-301.669,92</b>	<b>-2.174.100,00</b>	<b>0,00</b>	<b>-259.207,38</b>	<b>-1.914.892,62</b>	<b>0,00</b>

## Jahresabschluss 2023

### Teilergebnisrechnung Produkt 011002 Liegenschaften

Gemeinde Nordkirchen

Nr.	Bezeichnung	Ergebnis 2022	Fortg. Ansatz 2023	davon EÜ aus dem Vorjahr	Ergebnis 2023	Vergl. Fortg. Ansatz-Ergebnis	EÜ in das Folgejahr
<b>05</b>	<b>+ Privatrechtliche Leistungsentgelte</b>	<b>333.804,23</b>	<b>1.450.400,00</b>	<b>0,00</b>	<b>766.340,18</b>	<b>-684.059,82</b>	<b>0,00</b>
441101	Mieten u. Pachten, Erbbauzins	21.190,02	14.000,00	0,00	24.456,40	10.456,40	0,00
441104	Nutzungsentgelte (privat)	400,00	400,00	0,00	400,00	0,00	0,00
442103	Erträge Verkauf v. Baugrundstücken UV	312.214,21	1.436.000,00	0,00	741.483,78	-694.516,22	0,00
<b>06</b>	<b>+ Kostenerstattungen und Kostenumlagen</b>	<b>2.560,80</b>	<b>2.600,00</b>	<b>0,00</b>	<b>3.500,00</b>	<b>900,00</b>	<b>0,00</b>
448401	Erstattg v. sonst. öffentl. Bereichen	2.560,80	2.600,00	0,00	0,00	-2.600,00	0,00
448812	Kostenerstattung Sachkosten	0,00	0,00	0,00	3.500,00	3.500,00	0,00
<b>07</b>	<b>+ Sonstige ordentliche Erträge</b>	<b>16.869,34</b>	<b>60.000,00</b>	<b>0,00</b>	<b>113.774,61</b>	<b>53.774,61</b>	<b>0,00</b>
456503	Ausgleichzahlung Infrastruktur	0,00	60.000,00	0,00	108.860,00	48.860,00	0,00
458201	Ertrag Auflös. oder Herabsetz. v. Rückst.	14.353,90	0,00	0,00	4.914,61	4.914,61	0,00
459102	Periodenfremde Erträge	2.515,44	0,00	0,00	0,00	0,00	0,00
<b>10</b>	<b>= Ordentliche Erträge</b>	<b>353.234,37</b>	<b>1.513.000,00</b>	<b>0,00</b>	<b>883.614,79</b>	<b>-629.385,21</b>	<b>0,00</b>
<b>11</b>	<b>- Personalaufwendungen</b>	<b>-71.660,99</b>	<b>-83.200,00</b>	<b>0,00</b>	<b>-68.636,21</b>	<b>14.563,79</b>	<b>0,00</b>
<b>13</b>	<b>- Aufw. für Sach- und Dienstleistungen</b>	<b>-0,52</b>	<b>0,00</b>	<b>0,00</b>	<b>-11.764,49</b>	<b>-11.764,49</b>	<b>0,00</b>
524101	Grundbesitzabgaben	-0,52	0,00	0,00	-0,52	-0,52	0,00
529101	Sonst. Aufwendungen für Dienstleistungen	0,00	0,00	0,00	-11.763,97	-11.763,97	0,00
<b>16</b>	<b>- Sonstige ordentliche Aufwendungen</b>	<b>-119.619,27</b>	<b>-52.300,00</b>	<b>0,00</b>	<b>-249.862,48</b>	<b>-197.562,48</b>	<b>0,00</b>
542201	Miete / Pacht, Erbbauzins	-2.626,13	-2.700,00	0,00	-607,97	2.092,03	0,00
543103	Prüfungs- u. Beratungsgebühren	-5.459,13	0,00	0,00	0,00	0,00	0,00
543118	Aufwand Werbung u. Ausschreibung	0,00	-1.000,00	0,00	-324,90	675,10	0,00
543123	Beitrag Umlage Landwirtschaftskammer	-37,80	-100,00	0,00	-42,20	57,80	0,00
543124	Katastergebühren / Notargebühren etc.	-5.510,38	-20.000,00	0,00	-2.337,11	17.662,89	0,00
543126	Aufw. Vermessung Baugrundstücke	-72.085,56	-10.000,00	0,00	-183.016,60	-173.016,60	0,00
545604	Erstattung Kindergartenbeiträge (Kaufpreinsnachl.)	-4.531,77	-8.500,00	0,00	-8.927,50	-427,50	0,00
545605	Erstattung Kinderzuschuss (Kaufpreinsnachlass)	-6.000,00	-10.000,00	0,00	0,00	10.000,00	0,00
547305	Verkauf Baugrundstücke UV, Verlust	0,00	0,00	0,00	-54.606,20	-54.606,20	0,00
549992	Periodenfremde Aufwendungen	-23.368,50	0,00	0,00	0,00	0,00	0,00
<b>17</b>	<b>= Ordentliche Aufwendungen</b>	<b>-191.280,78</b>	<b>-135.500,00</b>	<b>0,00</b>	<b>-330.263,18</b>	<b>-194.763,18</b>	<b>0,00</b>
<b>18</b>	<b>= Ordentliches Ergebnis (Z. 10+17)</b>	<b>161.953,59</b>	<b>1.377.500,00</b>	<b>0,00</b>	<b>553.351,61</b>	<b>-824.148,39</b>	<b>0,00</b>
<b>21</b>	<b>= Finanzergebnis (Z. 19+20)</b>	<b>0,00</b>	<b>0,00</b>	<b>0,00</b>	<b>0,00</b>	<b>0,00</b>	<b>0,00</b>
<b>22</b>	<b>= Ergebnis der lfd. Verw.tätigkeit (Z. 18+21)</b>	<b>161.953,59</b>	<b>1.377.500,00</b>	<b>0,00</b>	<b>553.351,61</b>	<b>-824.148,39</b>	<b>0,00</b>
<b>25</b>	<b>= Außerordentliches Ergebnis (Z. 23+24)</b>	<b>0,00</b>	<b>0,00</b>	<b>0,00</b>	<b>0,00</b>	<b>0,00</b>	<b>0,00</b>
<b>26</b>	<b>= Ergebnis - vor Berücksichtigung der intern. Leistungsbez. (Z. 22+25)</b>	<b>161.953,59</b>	<b>1.377.500,00</b>	<b>0,00</b>	<b>553.351,61</b>	<b>-824.148,39</b>	<b>0,00</b>
<b>28</b>	<b>- Aufwendungen aus internen Leistungsbeziehungen</b>	<b>-9.000,71</b>	<b>-11.100,00</b>	<b>0,00</b>	<b>-13.052,13</b>	<b>-1.952,13</b>	<b>0,00</b>
581101	Aufw. iLv Bauhof	-582,42	-2.600,00	0,00	-4.125,84	-1.525,84	0,00
581102	Aufw. iLv Grundbesitzabgaben	-8.418,29	-8.500,00	0,00	-8.926,29	-426,29	0,00
<b>29</b>	<b>Ergebnis (Z.26,27,28)</b>	<b>152.952,88</b>	<b>1.366.400,00</b>	<b>0,00</b>	<b>540.299,48</b>	<b>-826.100,52</b>	<b>0,00</b>

## Jahresabschluss 2023

### JA Teilfinanzplan Produkt 011002 Liegenschaften

Gemeinde Nordkirchen

Nr.	Bezeichnung	Ergebnis 2022	Fortg. Ansatz 2023	davon EÜ aus dem Vorjahr	Ergebnis 2023	Vergl. Fortg. Ansatz-Ergebnis	EÜ in das Folgejahr
	<b>Investitionstätigkeit Einzahlungen</b>						
02	aus der Veräußerung von Sachanlagen	0,00	0,00	0,00	135.000,00	135.000,00	0,00
<b>06</b>	<b>Summe (invest. Einzahlungen) Auszahlungen</b>	<b>0,00</b>	<b>0,00</b>	<b>0,00</b>	<b>135.000,00</b>	<b>135.000,00</b>	<b>0,00</b>
<b>13</b>	<b>Summe: (invest. Auszahlungen)</b>	<b>0,00</b>	<b>0,00</b>	<b>0,00</b>	<b>0,00</b>	<b>0,00</b>	<b>0,00</b>
<b>14</b>	<b>Saldo: der Investitionstätigkeit (Einzahlungen ./. Auszahlungen)</b>	<b>0,00</b>	<b>0,00</b>	<b>0,00</b>	<b>135.000,00</b>	<b>135.000,00</b>	<b>0,00</b>

## Jahresabschluss 2023

### Investitionen Produkt 011002 Liegenschaften

Gemeinde Nordkirchen

	Jahres- ergebnis 2022	Fortg. Ansatz mit HH-Resten 2023	davon EÜ aus dem Vorjahr	Jahres- ergebnis 2023	Vergl. Fortg. Ansatz-Ergebnis 2023	Übertragene Ermächtigungen
<b>1. oberhalb der Wertgrenze</b>						
INV0900047 An- und Verkauf von Grundstücken und Gebäuden	0,00	0,00	0,00	209.968,72	-209.968,72	0,00
190000 + Einzahlungen a. d. Veräußerung v. Sachanlagen	0,00	0,00	0,00	209.968,72	-209.968,72	0,00
INV2200006 Kauf von Grundstücken im UV	0,00	-1.520.000,00	0,00	0,00	-1.520.000,00	0,00
150000 - Sonstige Auszahlungen	0,00	-1.520.000,00	0,00	0,00	-1.520.000,00	0,00
<b>Summe</b>	<b>0,00</b>	<b>-1.520.000,00</b>	<b>0,00</b>	<b>209.968,72</b>	<b>-1.729.968,72</b>	<b>0,00</b>

## Jahresabschluss 2023

### Teilergebnisrechnung Produkt 011003 Sonstige öffentliche Gebäude

Gemeinde Nordkirchen

Nr.	Bezeichnung	Ergebnis 2022	Fortg. Ansatz 2023	davon EÜ aus dem Vorjahr	Ergebnis 2023	Vergl. Fortg. Ansatz-Ergebnis	EÜ in das Folgejahr
<b>02</b>	<b>+ Zuwendungen und allgemeine Umlagen</b>	<b>30.325,18</b>	<b>30.500,00</b>	<b>0,00</b>	<b>30.325,18</b>	<b>-174,82</b>	<b>0,00</b>
416101	Ertr.a.d. Aufl.v. SoPo. a. Zuweisg v. Land	15.981,75	30.500,00	0,00	15.981,75	-14.518,25	0,00
416401	Ertr.a.d. Aufl.v. SoPo. a. Zuweisg v.sonst.öff.Ber	14.343,43	0,00	0,00	14.343,43	14.343,43	0,00
<b>05</b>	<b>+ Privatrechtliche Leistungsentgelte</b>	<b>6.840,00</b>	<b>600,00</b>	<b>0,00</b>	<b>2.320,70</b>	<b>1.720,70</b>	<b>0,00</b>
441101	Mieten u. Pachten, Erbbauzins	6.000,00	0,00	0,00	500,00	500,00	0,00
441104	Nutzungsentgelte (privat)	840,00	600,00	0,00	1.820,70	1.220,70	0,00
<b>07</b>	<b>+ Sonstige ordentliche Erträge</b>	<b>0,00</b>	<b>0,00</b>	<b>0,00</b>	<b>2.093,71</b>	<b>2.093,71</b>	<b>0,00</b>
459102	Periodenfremde Erträge	0,00	0,00	0,00	2.093,71	2.093,71	0,00
<b>10</b>	<b>= Ordentliche Erträge</b>	<b>37.165,18</b>	<b>31.100,00</b>	<b>0,00</b>	<b>34.739,59</b>	<b>3.639,59</b>	<b>0,00</b>
<b>13</b>	<b>- Aufw. für Sach- und Dienstleistungen</b>	<b>-55.127,20</b>	<b>-88.300,00</b>	<b>0,00</b>	<b>-60.079,02</b>	<b>28.220,98</b>	<b>0,00</b>
521103	Unterhaltung gemietete Gebäude	-102,58	-3.000,00	0,00	-4.580,50	-1.580,50	0,00
521110	Unterhaltung eigene Gebäude	-13.481,55	-16.000,00	0,00	-3.002,08	12.997,92	0,00
521111	Unterhaltung Brandschutz-/Einbruchmeldeeinrichtung	-4.230,69	0,00	0,00	-1.837,41	-1.837,41	0,00
521130	Unterhaltung Außenanlagen bei Gebäuden	-3.369,52	0,00	0,00	-1.760,21	-1.760,21	0,00
521150	Unterhaltung Heizungs- u. Klimaanlage, Aufzüge	-3.259,64	0,00	0,00	-3.986,38	-3.986,38	0,00
524102	Strom	-3.745,46	-14.000,00	0,00	-6.433,64	7.566,36	0,00
524103	Gas	-6.507,00	-24.000,00	0,00	-15.316,96	8.683,04	0,00
524106	Wasser	-680,91	-1.100,00	0,00	-692,02	407,98	0,00
524150	Unterhaltsreinigung	-16.624,52	-25.800,00	0,00	-18.076,98	7.723,02	0,00
524151	Reinigungsmittel	-334,39	-1.000,00	0,00	-438,15	561,85	0,00
524162	Bewachung und Sicherheitsdienst	-253,47	-400,00	0,00	-85,68	314,32	0,00
524190	sonstige Bewirtschaftungskosten	-168,97	-200,00	0,00	-74,76	125,24	0,00
525503	Unterhg./Inst. Betr.und Gesch.Ausstattung	0,00	-100,00	0,00	0,00	100,00	0,00
525603	Geringwertige Wirtschaftsgüter (GWG) ab 2020	0,00	-500,00	0,00	-929,18	-429,18	0,00
527902	Software	-1.512,89	-1.500,00	0,00	-1.777,97	-277,97	0,00
529101	Sonst. Aufwendungen für Dienstleistungen	-855,61	-700,00	0,00	-847,30	-147,30	0,00
529120	Weihnachtsbeleuchtung/-material	0,00	0,00	0,00	-239,80	-239,80	0,00
<b>14</b>	<b>- Bilanzielle Abschreibungen</b>	<b>-49.611,52</b>	<b>-49.600,00</b>	<b>0,00</b>	<b>-49.611,53</b>	<b>-11,53</b>	<b>0,00</b>
<b>16</b>	<b>- Sonstige ordentliche Aufwendungen</b>	<b>-23.731,60</b>	<b>-4.700,00</b>	<b>0,00</b>	<b>-2.503,99</b>	<b>2.196,01</b>	<b>0,00</b>
541201	Aufwendungen für Dienst- u. Schutzkleidung	-217,29	-100,00	0,00	0,00	100,00	0,00
542201	Miete / Pacht, Erbbauzins	-17.760,00	0,00	0,00	0,00	0,00	0,00
542202	Mietnebenkosten	-3.600,00	0,00	0,00	0,00	0,00	0,00
542203	Miete technische Anlagen	0,00	-1.800,00	0,00	0,00	1.800,00	0,00
544101	Versicherungsbeiträge (ohne Gebäude)	0,00	-100,00	0,00	-34,67	65,33	0,00
544106	Versicherungen Gebäude	-2.154,31	-2.700,00	0,00	-2.469,32	230,68	0,00
<b>17</b>	<b>= Ordentliche Aufwendungen</b>	<b>-128.470,32</b>	<b>-142.600,00</b>	<b>0,00</b>	<b>-112.194,54</b>	<b>30.405,46</b>	<b>0,00</b>
<b>18</b>	<b>= Ordentliches Ergebnis (Z. 10+17)</b>	<b>-91.305,14</b>	<b>-111.500,00</b>	<b>0,00</b>	<b>-77.454,95</b>	<b>34.045,05</b>	<b>0,00</b>
<b>20</b>	<b>- Zinsen und sonstige Finanzaufwendungen</b>	<b>-3.124,11</b>	<b>0,00</b>	<b>0,00</b>	<b>0,00</b>	<b>0,00</b>	<b>0,00</b>
551703	Zinsen für rückzahlbare Zuwendungen	-3.124,11	0,00	0,00	0,00	0,00	0,00
<b>21</b>	<b>= Finanzergebnis (Z. 19+20)</b>	<b>-3.124,11</b>	<b>0,00</b>	<b>0,00</b>	<b>0,00</b>	<b>0,00</b>	<b>0,00</b>
<b>22</b>	<b>= Ergebnis der lfd. Verw.tätigkeit (Z. 18+21)</b>	<b>-94.429,25</b>	<b>-111.500,00</b>	<b>0,00</b>	<b>-77.454,95</b>	<b>34.045,05</b>	<b>0,00</b>
<b>25</b>	<b>= Außerordentliches Ergebnis (Z. 23+24)</b>	<b>0,00</b>	<b>0,00</b>	<b>0,00</b>	<b>0,00</b>	<b>0,00</b>	<b>0,00</b>
<b>26</b>	<b>= Ergebnis - vor Berücksichtigung der intern. Leistungsbez. (Z. 22+25)</b>	<b>-94.429,25</b>	<b>-111.500,00</b>	<b>0,00</b>	<b>-77.454,95</b>	<b>34.045,05</b>	<b>0,00</b>
<b>28</b>	<b>- Aufwendungen aus internen Leistungsbeziehungen</b>	<b>-3.429,79</b>	<b>-3.800,00</b>	<b>0,00</b>	<b>-3.538,62</b>	<b>261,38</b>	<b>0,00</b>
581102	Aufw. iLv Grundbesitzabgaben	-3.429,79	-3.800,00	0,00	-3.538,62	261,38	0,00
<b>29</b>	<b>Ergebnis ( Z.26,27,28)</b>	<b>-97.859,04</b>	<b>-115.300,00</b>	<b>0,00</b>	<b>-80.993,57</b>	<b>34.306,43</b>	<b>0,00</b>

## Jahresabschluss 2023

### JA Teilfinanzplan Produkt 011003 Sonstige öffentliche Gebäude

Gemeinde Nordkirchen

Nr.	Bezeichnung	Ergebnis 2022	Fortg. Ansatz 2023	davon EÜ aus dem Vorjahr	Ergebnis 2023	Vergl. Fortg. Ansatz-Ergebnis	EÜ in das Folgejahr
	<b>Investitionstätigkeit Einzahlungen</b>						
01	aus Zuwendungen für Investitionsmaßnahmen	-30.942,74	0,00	0,00	0,00	0,00	0,00
<b>06</b>	<b>Summe (invest. Einzahlungen)</b>	<b>-30.942,74</b>	<b>0,00</b>	<b>0,00</b>	<b>0,00</b>	<b>0,00</b>	<b>0,00</b>
07	für den Erwerb von Grundstücken und Gebäuden	-3.107,50	0,00	0,00	0,00	0,00	0,00
<b>13</b>	<b>Summe: (invest. Auszahlungen)</b>	<b>-3.107,50</b>	<b>0,00</b>	<b>0,00</b>	<b>0,00</b>	<b>0,00</b>	<b>0,00</b>
<b>14</b>	<b>Saldo: der Investitionstätigkeit (Einzahlungen ./ Auszahlungen)</b>	<b>-34.050,24</b>	<b>0,00</b>	<b>0,00</b>	<b>0,00</b>	<b>0,00</b>	<b>0,00</b>

## Jahresabschluss 2023

### Investitionen Produkt 011003 Sonstige öffentliche Gebäude

Gemeinde Nordkirchen

	Jahres- ergebnis 2022	Fortg. Ansatz mit HH-Resten 2023	davon EÜ aus dem Vorjahr	Jahres- ergebnis 2023	Vergl. Fortg. Ansatz-Ergebnis 2023	Übertragene Ermächtigungen
<b>1. oberhalb der Wertgrenze</b>						
INV1400008 Dorfgemeinschaftshaus Capelle	-4.346,16	0,00	0,00	0,00	0,00	0,00
180000 + Zuwendungen für Investitionsmaßnahmen	-1.238,66	0,00	0,00	0,00	0,00	0,00
240000 - Auszahlungen für den Erwerb von Grundstücken und Gebäuden	-3.107,50	0,00	0,00	0,00	0,00	0,00
INV1700002 Erwerb Tourismus-/Mobilitätszentrale	-29.704,08	0,00	0,00	0,00	0,00	0,00
180000 + Zuwendungen für Investitionsmaßnahmen	-29.704,08	0,00	0,00	0,00	0,00	0,00
<b>Summe</b>	<b>-34.050,24</b>	<b>0,00</b>	<b>0,00</b>	<b>0,00</b>	<b>0,00</b>	<b>0,00</b>

## Jahresabschluss 2023

### Teilergebnisrechnung Produkt 020702 Gebäudeverwaltung Feuerwehr

Gemeinde Nordkirchen

Nr.	Bezeichnung	Ergebnis 2022	Fortg. Ansatz 2023	davon EÜ aus dem Vorjahr	Ergebnis 2023	Vergl. Fortg. Ansatz- Ergebnis	EÜ in das Folgejahr
<b>02</b>	<b>+ Zuwendungen und allgemeine Umlagen</b>	<b>20.697,64</b>	<b>21.200,00</b>	<b>0,00</b>	<b>20.697,66</b>	<b>-502,34</b>	<b>0,00</b>
416101	Ertr.a.d. Aufl.v. SoPo. a. Zuweisg v. Land	14.858,61	20.700,00	0,00	14.858,63	-5.841,37	0,00
416401	Ertr.a.d. Aufl.v. SoPo. a. Zuweisg v.sonst.öff.Ber	5.839,03	0,00	0,00	5.839,03	5.839,03	0,00
416701	Ertr.a.d. Aufl.v. SoPo. a. Zusch.v.priv.Unternehm.	0,00	500,00	0,00	0,00	-500,00	0,00
<b>05</b>	<b>+ Privatrechtliche Leistungsentgelte</b>	<b>120,00</b>	<b>100,00</b>	<b>0,00</b>	<b>120,00</b>	<b>20,00</b>	<b>0,00</b>
441101	Mieten u. Pachten, Erbbauzins	120,00	100,00	0,00	120,00	20,00	0,00
<b>07</b>	<b>+ Sonstige ordentliche Erträge</b>	<b>302,87</b>	<b>0,00</b>	<b>0,00</b>	<b>262,59</b>	<b>262,59</b>	<b>0,00</b>
456501	Erträge aus Schadensersatzleistungen	0,00	0,00	0,00	262,59	262,59	0,00
459102	Periodenfremde Erträge	302,87	0,00	0,00	0,00	0,00	0,00
<b>10</b>	<b>= Ordentliche Erträge</b>	<b>21.120,51</b>	<b>21.300,00</b>	<b>0,00</b>	<b>21.080,25</b>	<b>-219,75</b>	<b>0,00</b>
<b>13</b>	<b>- Aufw. für Sach- und Dienstleistungen</b>	<b>-33.397,01</b>	<b>-51.100,00</b>	<b>0,00</b>	<b>-44.965,06</b>	<b>6.134,94</b>	<b>0,00</b>
521110	Unterhaltung eigene Gebäude	-15.048,19	-8.000,00	0,00	-12.560,93	-4.560,93	0,00
521111	Unterhaltung Brandschutz-/Einbruchmeldeeinrichtung	-1.732,11	0,00	0,00	0,00	0,00	0,00
524102	Strom	-5.892,16	-16.000,00	0,00	-12.049,20	3.950,80	0,00
524103	Gas	-8.046,00	-22.000,00	0,00	-18.425,14	3.574,86	0,00
524106	Wasser	-1.057,40	-1.100,00	0,00	-472,26	627,74	0,00
524150	Unterhaltsreinigung	-369,20	-1.900,00	0,00	-385,25	1.514,75	0,00
524151	Reinigungsmittel	0,00	-200,00	0,00	0,00	200,00	0,00
524190	sonstige Bewirtschaftungskosten	-228,97	-200,00	0,00	-115,33	84,67	0,00
525603	Geringwertige Wirtschaftsgüter (GWG) ab 2020	0,00	-200,00	0,00	0,00	200,00	0,00
529101	Sonst. Aufwendungen für Dienstleistungen	-659,26	-900,00	0,00	-593,23	306,77	0,00
529106	Abfallentsorgung	-363,72	-600,00	0,00	-363,72	236,28	0,00
<b>14</b>	<b>- Bilanzielle Abschreibungen</b>	<b>-45.152,08</b>	<b>-45.100,00</b>	<b>0,00</b>	<b>-45.151,06</b>	<b>-51,06</b>	<b>0,00</b>
<b>16</b>	<b>- Sonstige ordentliche Aufwendungen</b>	<b>-3.086,88</b>	<b>-3.600,00</b>	<b>0,00</b>	<b>-7.462,91</b>	<b>-3.862,91</b>	<b>0,00</b>
542201	Miete / Pacht, Erbbauzins	-1.905,62	-2.000,00	0,00	-1.905,62	94,38	0,00
543125	Allg. Planungsaufwand	0,00	0,00	0,00	-4.203,31	-4.203,31	0,00
544106	Versicherungen Gebäude	-1.181,26	-1.600,00	0,00	-1.353,98	246,02	0,00
<b>17</b>	<b>= Ordentliche Aufwendungen</b>	<b>-81.635,97</b>	<b>-99.800,00</b>	<b>0,00</b>	<b>-97.579,03</b>	<b>2.220,97</b>	<b>0,00</b>
<b>18</b>	<b>= Ordentliches Ergebnis (Z. 10+17)</b>	<b>-60.515,46</b>	<b>-78.500,00</b>	<b>0,00</b>	<b>-76.498,78</b>	<b>2.001,22</b>	<b>0,00</b>
<b>21</b>	<b>= Finanzergebnis (Z. 19+20)</b>	<b>0,00</b>	<b>0,00</b>	<b>0,00</b>	<b>0,00</b>	<b>0,00</b>	<b>0,00</b>
<b>22</b>	<b>= Ergebnis der lfd. Verw.tätigkeit (Z. 18+21)</b>	<b>-60.515,46</b>	<b>-78.500,00</b>	<b>0,00</b>	<b>-76.498,78</b>	<b>2.001,22</b>	<b>0,00</b>
<b>25</b>	<b>= Außerordentliches Ergebnis (Z. 23+24)</b>	<b>0,00</b>	<b>0,00</b>	<b>0,00</b>	<b>0,00</b>	<b>0,00</b>	<b>0,00</b>
<b>26</b>	<b>= Ergebnis - vor Berücksichtigung der intern. Leistungsbez. (Z. 22+25)</b>	<b>-60.515,46</b>	<b>-78.500,00</b>	<b>0,00</b>	<b>-76.498,78</b>	<b>2.001,22</b>	<b>0,00</b>
<b>27</b>	<b>+ Erträge aus internen Leistungsbeziehungen</b>	<b>67.031,37</b>	<b>85.100,00</b>	<b>0,00</b>	<b>83.119,72</b>	<b>-1.980,28</b>	<b>0,00</b>
481102	Erträge aus iLv Gebäudemanagement	67.031,37	85.100,00	0,00	83.119,72	-1.980,28	0,00
<b>28</b>	<b>- Aufwendungen aus internen Leistungsbeziehungen</b>	<b>-6.515,91</b>	<b>-6.600,00</b>	<b>0,00</b>	<b>-6.620,94</b>	<b>-20,94</b>	<b>0,00</b>
581102	Aufw. iLv Grundbesitzabgaben	-6.515,91	-6.600,00	0,00	-6.620,94	-20,94	0,00
<b>29</b>	<b>Ergebnis ( Z.26,27,28)</b>	<b>0,00</b>	<b>0,00</b>	<b>0,00</b>	<b>0,00</b>	<b>0,00</b>	<b>0,00</b>

## Jahresabschluss 2023

### JA Teilfinanzplan Produkt 020702 Gebäudeverwaltung Feuerwehr

Gemeinde Nordkirchen

Nr.	Bezeichnung	Ergebnis 2022	Fortg. Ansatz 2023	davon EÜ aus dem Vorjahr	Ergebnis 2023	Vergl. Fortg. Ansatz-Ergebnis	EÜ in das Folgejahr
	<b>Investitionstätigkeit Einzahlungen</b>						
<b>06</b>	<b>Summe (invest. Einzahlungen) Auszahlungen</b>	<b>0,00</b>	<b>0,00</b>	<b>0,00</b>	<b>0,00</b>	<b>0,00</b>	<b>0,00</b>
08	für Baumaßnahmen	-18.970,45	-451.300,00	-81.300,00	-27.260,77	424.039,23	-100.000,00
<b>13</b>	<b>Summe: (invest. Auszahlungen)</b>	<b>-18.970,45</b>	<b>-451.300,00</b>	<b>-81.300,00</b>	<b>-27.260,77</b>	<b>424.039,23</b>	<b>-100.000,00</b>
<b>14</b>	<b>Saldo: der Investitionstätigkeit (Einzahlungen ./. Auszahlungen)</b>	<b>-18.970,45</b>	<b>-451.300,00</b>	<b>-81.300,00</b>	<b>-27.260,77</b>	<b>424.039,23</b>	<b>-100.000,00</b>

## Jahresabschluss 2023

### Investitionen Produkt 020702 Gebäudeverwaltung Feuerwehr

Gemeinde Nordkirchen

	Jahres- ergebnis 2022	Fortg. Ansatz mit HH-Resten 2023	davon EÜ aus dem Vorjahr	Jahres- ergebnis 2023	Vergl. Fortg. Ansatz-Ergebnis 2023	Übertragene Ermächtigungen
<b>1. oberhalb der Wertgrenze</b>						
INV1900006 Baumaßnahmen Feuerwehrgerätehäuser	-297,50	0,00	0,00	0,00	0,00	0,00
250000 - Auszahlungen für Baumaßnahmen	-297,50	0,00	0,00	0,00	0,00	0,00
INV2200007 Bau Feuerwehrgerätehaus Südkirchen	-18.672,95	-451.300,00	0,00	-27.260,77	-424.039,23	0,00
250000 - Auszahlungen für Baumaßnahmen	-18.672,95	-451.300,00	0,00	-27.260,77	-424.039,23	0,00
<b>Summe</b>	<b>-18.970,45</b>	<b>-451.300,00</b>	<b>0,00</b>	<b>-27.260,77</b>	<b>-424.039,23</b>	<b>0,00</b>

## Jahresabschluss 2023

### Teilergebnisrechnung Produkt 030105 Gebäudeverwaltung Grundschulen

Gemeinde Nordkirchen

Nr.	Bezeichnung	Ergebnis 2022	Fortg. Ansatz 2023	davon EÜ aus dem Vorjahr	Ergebnis 2023	Vergl. Fortg. Ansatz- Ergebnis	EÜ in das Folgejahr
<b>02</b>	<b>+ Zuwendungen und allgemeine Umlagen</b>	<b>255.663,77</b>	<b>66.600,00</b>	<b>0,00</b>	<b>69.054,63</b>	<b>2.454,63</b>	<b>0,00</b>
414101	Zuweisg v. Land lfd. Zwecke	186.023,91	0,00	0,00	0,00	0,00	0,00
416101	Ertr.a.d. Aufl.v. SoPo. a. Zuweisg v. Land	31.596,08	32.900,00	0,00	31.866,90	-1.033,10	0,00
416201	Ertr.a.d. Aufl.v. SoPo. a. Zuweisg v. Gem.	25.676,30	21.400,00	0,00	24.820,22	3.420,22	0,00
416401	Ertr.a.d. Aufl.v. SoPo. a. Zuweisg v.sonst.öff.Ber	7.402,51	7.400,00	0,00	7.402,53	2,53	0,00
416601	Ertr.a.d. Aufl.v. SoPo. a. Zusch.v.sonst.ö.Sonderr	3.618,00	3.600,00	0,00	3.618,00	18,00	0,00
416701	Ertr.a.d. Aufl.v. SoPo. a. Zusch.v.priv.Unternehm.	1.346,97	1.300,00	0,00	1.346,98	46,98	0,00
<b>04</b>	<b>+ Öffentlich-rechtliche Leistungsentgelte</b>	<b>16.720,00</b>	<b>20.000,00</b>	<b>0,00</b>	<b>0,00</b>	<b>-20.000,00</b>	<b>0,00</b>
432101	Benutzungsgebühren / Nutzungsentschädigung	16.720,00	20.000,00	0,00	0,00	-20.000,00	0,00
<b>05</b>	<b>+ Privatrechtliche Leistungsentgelte</b>	<b>54.865,53</b>	<b>55.700,00</b>	<b>0,00</b>	<b>56.383,21</b>	<b>683,21</b>	<b>0,00</b>
441101	Mieten u. Pachten, Erbbauzins	37.452,75	38.400,00	0,00	42.958,45	4.558,45	0,00
441102	Nebenkosten	6.907,14	6.800,00	0,00	6.879,12	79,12	0,00
441103	Dienstwohnungsvergütung	6.545,64	6.600,00	0,00	6.545,64	-54,36	0,00
441104	Nutzungsentgelte (privat)	3.960,00	3.900,00	0,00	0,00	-3.900,00	0,00
<b>07</b>	<b>+ Sonstige ordentliche Erträge</b>	<b>34.656,17</b>	<b>0,00</b>	<b>0,00</b>	<b>10.068,41</b>	<b>10.068,41</b>	<b>0,00</b>
454101	Erträge Verkauf v. Grundstücken u. Gebäuden Gewinn	38.950,00	0,00	0,00	0,00	0,00	0,00
547901	Anlagenabgang Grund.+Geb. bei Buchgewinn	-6.465,00	0,00	0,00	0,00	0,00	0,00
456501	Erträge aus Schadensersatzleistungen	1.527,14	0,00	0,00	0,00	0,00	0,00
459102	Periodenfremde Erträge	644,03	0,00	0,00	10.068,41	10.068,41	0,00
<b>10</b>	<b>= Ordentliche Erträge</b>	<b>361.905,47</b>	<b>142.300,00</b>	<b>0,00</b>	<b>135.506,25</b>	<b>-6.793,75</b>	<b>0,00</b>
<b>11</b>	<b>- Personalaufwendungen</b>	<b>-154.156,87</b>	<b>-134.100,00</b>	<b>0,00</b>	<b>-147.988,54</b>	<b>-13.888,54</b>	<b>0,00</b>
<b>13</b>	<b>- Aufw. für Sach- und Dienstleistungen</b>	<b>-512.085,90</b>	<b>-336.700,00</b>	<b>0,00</b>	<b>-363.835,35</b>	<b>-27.135,35</b>	<b>0,00</b>
521110	Unterhaltung eigene Gebäude	-321.725,69	-77.000,00	0,00	-90.306,48	-13.306,48	0,00
521111	Unterhaltung Brandschutz-/Einbruchmeldeeinrichtung	-3.362,10	0,00	0,00	-3.649,94	-3.649,94	0,00
521130	Unterhaltung Außenanlagen bei Gebäuden	-27.582,13	0,00	0,00	-114,42	-114,42	0,00
521150	Unterhaltung Heizungs- u. Klimaanlage, Aufzüge	-47,30	0,00	0,00	-5.851,63	-5.851,63	0,00
524102	Strom	-16.886,66	-37.000,00	0,00	-28.088,57	8.911,43	0,00
524103	Gas	-41.157,00	-137.000,00	0,00	-118.655,87	18.344,13	0,00
524106	Wasser	-4.833,26	-4.100,00	0,00	-2.989,39	1.110,61	0,00
524150	Unterhaltsreinigung	-83.686,41	-72.200,00	0,00	-103.866,71	-31.666,71	0,00
524151	Reinigungsmittel	-6.950,52	-4.600,00	0,00	-5.863,15	-1.263,15	0,00
524162	Bewachung und Sicherheitsdienst	-1.063,86	-1.000,00	0,00	-317,14	682,86	0,00
524190	sonstige Bewirtschaftungskosten	-562,13	-600,00	0,00	-463,42	136,58	0,00
525503	Unterhg./Inst. Betr.und Gesch.Ausstattung	-1.617,61	-700,00	0,00	-1.165,59	-465,59	0,00
525504	Unterhaltung, Instandhalt. v. Maschinen u. Geräten	-117,95	-100,00	0,00	0,00	100,00	0,00
525603	Geringwertige Wirtschaftsgüter (GWG) ab 2020	-2.216,01	-1.000,00	0,00	-1.905,82	-905,82	0,00
529101	Sonst. Aufwendungen für Dienstleistungen	-277,27	-1.400,00	0,00	-368,32	1.031,68	0,00
529120	Weihnachtsbeleuchtung/-material	0,00	0,00	0,00	-228,90	-228,90	0,00
<b>14</b>	<b>- Bilanzielle Abschreibungen</b>	<b>-219.539,84</b>	<b>-229.300,00</b>	<b>0,00</b>	<b>-223.215,71</b>	<b>6.084,29</b>	<b>0,00</b>
<b>16</b>	<b>- Sonstige ordentliche Aufwendungen</b>	<b>-6.815,37</b>	<b>-17.900,00</b>	<b>0,00</b>	<b>-8.887,45</b>	<b>9.012,55</b>	<b>0,00</b>
541201	Aufwendungen für Dienst- u. Schutzkleidung	-344,68	-600,00	0,00	-112,93	487,07	0,00
543125	Allg. Planungsaufwand	0,00	-10.000,00	0,00	0,00	10.000,00	0,00
544101	Versicherungsbeiträge (ohne Gebäude)	-222,50	-200,00	0,00	-219,00	-19,00	0,00
544106	Versicherungen Gebäude	-5.662,66	-7.100,00	0,00	-6.649,02	450,98	0,00
549992	Periodenfremde Aufwendungen	-585,53	0,00	0,00	-1.906,50	-1.906,50	0,00
<b>17</b>	<b>= Ordentliche Aufwendungen</b>	<b>-892.597,98</b>	<b>-718.000,00</b>	<b>0,00</b>	<b>-743.927,05</b>	<b>-25.927,05</b>	<b>0,00</b>
<b>18</b>	<b>= Ordentliches Ergebnis (Z. 10+17)</b>	<b>-530.692,51</b>	<b>-575.700,00</b>	<b>0,00</b>	<b>-608.420,80</b>	<b>-32.720,80</b>	<b>0,00</b>
<b>21</b>	<b>= Finanzergebnis (Z. 19+20)</b>	<b>0,00</b>	<b>0,00</b>	<b>0,00</b>	<b>0,00</b>	<b>0,00</b>	<b>0,00</b>
<b>22</b>	<b>= Ergebnis der lfd. Verw.tätigkeit (Z. 18+21)</b>	<b>-530.692,51</b>	<b>-575.700,00</b>	<b>0,00</b>	<b>-608.420,80</b>	<b>-32.720,80</b>	<b>0,00</b>
<b>25</b>	<b>= Außerordentliches Ergebnis (Z. 23+24)</b>	<b>0,00</b>	<b>0,00</b>	<b>0,00</b>	<b>0,00</b>	<b>0,00</b>	<b>0,00</b>

## Jahresabschluss 2023

### Teilergebnisrechnung Produkt 030105 Gebäudeverwaltung Grundschulen

Gemeinde Nordkirchen

Nr.	Bezeichnung	Ergebnis 2022	Fortg. Ansatz 2023	davon EÜ aus dem Vorjahr	Ergebnis 2023	Vergl. Fortg. Ansatz-Ergebnis	EÜ in das Folgejahr
<b>26</b>	<b>= Ergebnis - vor Berücksichtigung der intern. Leistungsbez. (Z. 22+25)</b>	<b>-530.692,51</b>	<b>-575.700,00</b>	<b>0,00</b>	<b>-608.420,80</b>	<b>-32.720,80</b>	<b>0,00</b>
<b>27</b>	<b>+ Erträge aus internen Leistungsbeziehungen</b>	<b>553.860,74</b>	<b>596.400,00</b>	<b>0,00</b>	<b>628.931,10</b>	<b>32.531,10</b>	<b>0,00</b>
481102	Erträge aus iLv Gebäudemanagement	553.860,74	596.400,00	0,00	628.931,10	32.531,10	0,00
<b>28</b>	<b>- Aufwendungen aus internen Leistungsbeziehungen</b>	<b>-23.168,23</b>	<b>-20.700,00</b>	<b>0,00</b>	<b>-20.510,30</b>	<b>189,70</b>	<b>0,00</b>
581101	Aufw. iLv Bauhof	-6.370,17	-3.800,00	0,00	-3.046,18	753,82	0,00
581102	Aufw. iLv Grundbesitzabgaben	-16.798,06	-16.900,00	0,00	-17.464,12	-564,12	0,00
<b>29</b>	<b>Ergebnis ( Z.26,27,28)</b>	<b>0,00</b>	<b>0,00</b>	<b>0,00</b>	<b>0,00</b>	<b>0,00</b>	<b>0,00</b>

## Jahresabschluss 2023

### JA Teilfinanzplan Produkt 030105 Gebäudeverwaltung Grundschulen

Gemeinde Nordkirchen

Nr.	Bezeichnung	Ergebnis 2022	Fortg. Ansatz 2023	davon EÜ aus dem Vorjahr	Ergebnis 2023	Vergl. Fortg. Ansatz- Ergebnis	EÜ in das Folgejahr
	<b>Investitionstätigkeit Einzahlungen</b>						
01	aus Zuwendungen für Investitionsmaßnahmen	32.745,18	0,00	0,00	0,00	0,00	0,00
02	aus der Veräußerung von Sachanlagen	38.950,00	0,00	0,00	0,00	0,00	0,00
<b>06</b>	<b>Summe (invest. Einzahlungen)</b>	<b>71.695,18</b>	<b>0,00</b>	<b>0,00</b>	<b>0,00</b>	<b>0,00</b>	<b>0,00</b>
	<b>Auszahlungen</b>						
07	für den Erwerb von Grundstücken und Gebäuden	-74.202,27	0,00	0,00	0,00	0,00	0,00
08	für Baumaßnahmen	-457.221,93	-342.500,00	-182.500,00	-351.534,14	-9.034,14	0,00
09	für den Erwerb von beweglichem Anlagevermögen	-6.101,10	-2.000,00	0,00	0,00	2.000,00	0,00
<b>13</b>	<b>Summe: (invest. Auszahlungen)</b>	<b>-537.525,30</b>	<b>-344.500,00</b>	<b>-182.500,00</b>	<b>-351.534,14</b>	<b>-7.034,14</b>	<b>0,00</b>
<b>14</b>	<b>Saldo: der Investitionstätigkeit (Einzahlungen ./ Auszahlungen)</b>	<b>-465.830,12</b>	<b>-344.500,00</b>	<b>-182.500,00</b>	<b>-351.534,14</b>	<b>-7.034,14</b>	<b>0,00</b>

## Jahresabschluss 2023

### Investitionen Produkt 030105 Gebäudeverwaltung Grundschulen

Gemeinde Nordkirchen

	Jahres- ergebnis 2022	Fortg. Ansatz mit HH-Resten 2023	davon EÜ aus dem Vorjahr	Jahres- ergebnis 2023	Vergl. Fortg. Ansatz-Ergebnis 2023	Übertragene Ermächtigungen
<b>1. oberhalb der Wertgrenze</b>						
INV1200010 Baumaßnahmen Grundschule SK	-11.721,50	0,00	0,00	0,00	0,00	0,00
240000 - Auszahlungen für den Erwerb von Grundstücken und Gebäuden	-11.721,50	0,00	0,00	0,00	0,00	0,00
INV2000001 Baumaßnahmen Grundschule NK	0,00	-7.600,00	50.700,00	0,00	-7.600,00	0,00
250000 - Auszahlungen für Baumaßnahmen	0,00	-7.600,00	50.700,00	0,00	-7.600,00	0,00
INV2100006 Baumaßnahme OGS Anbau GS SK	-442.910,07	-334.900,00	-50.700,00	-351.534,14	16.634,14	0,00
180000 + Zuwendungen für Investitionsmaßnahmen	28.735,18	0,00	0,00	0,00	0,00	0,00
190000 + Einzahlungen a. d. Veräußerung v. Sachanlagen	45.415,00	0,00	0,00	0,00	0,00	0,00
240000 - Auszahlungen für den Erwerb von Grundstücken und Gebäuden	-59.838,32	0,00	0,00	0,00	0,00	0,00
250000 - Auszahlungen für Baumaßnahmen	-457.221,93	-334.900,00	-50.700,00	-351.534,14	16.634,14	0,00
<b>Summe</b>	<b>-454.631,57</b>	<b>-342.500,00</b>	<b>0,00</b>	<b>-351.534,14</b>	<b>9.034,14</b>	<b>0,00</b>
<b>2. unterhalb der Wertgrenze</b>						
<b>Summe</b>	<b>-4.733,55</b>	<b>-2.000,00</b>	<b>0,00</b>	<b>0,00</b>	<b>-2.000,00</b>	<b>0,00</b>

## Jahresabschluss 2023

### Teilergebnisrechnung Produkt 030202 Gebäudeverwaltung Gesamtschule

Gemeinde Nordkirchen

Nr.	Bezeichnung	Ergebnis 2022	Fortg. Ansatz 2023	davon EÜ aus dem Vorjahr	Ergebnis 2023	Vergl. Fortg. Ansatz-Ergebnis	EÜ in das Folgejahr
<b>02</b>	<b>+ Zuwendungen und allgemeine Umlagen</b>	<b>106.991,00</b>	<b>106.800,00</b>	<b>0,00</b>	<b>107.191,73</b>	<b>391,73</b>	<b>0,00</b>
416101	Ertr.a.d. Aufl.v. SoPo. a. Zuweisg v. Land	87.044,89	86.900,00	0,00	87.245,62	345,62	0,00
416201	Ertr.a.d. Aufl.v. SoPo. a. Zuweisg v. Gem.	12.637,90	12.600,00	0,00	12.637,90	37,90	0,00
416401	Ertr.a.d. Aufl.v. SoPo. a. Zuweisg v.sonst.öff.Ber	7.308,21	7.300,00	0,00	7.308,21	8,21	0,00
<b>05</b>	<b>+ Privatrechtliche Leistungsentgelte</b>	<b>12.652,51</b>	<b>7.800,00</b>	<b>0,00</b>	<b>13.854,78</b>	<b>6.054,78</b>	<b>0,00</b>
441101	Mieten u. Pachten, Erbbauzins	5.245,40	400,00	0,00	6.645,40	6.245,40	0,00
441102	Nebenkosten	1.638,36	1.600,00	0,00	1.638,36	38,36	0,00
441103	Dienstwohnungsvergütung	5.301,48	5.300,00	0,00	5.301,48	1,48	0,00
446116	Erstattung von natürlichen Personen	467,27	500,00	0,00	269,54	-230,46	0,00
<b>06</b>	<b>+ Kostenerstattungen und Kostenumlagen</b>	<b>1.480,84</b>	<b>2.000,00</b>	<b>0,00</b>	<b>1.781,69</b>	<b>-218,31</b>	<b>0,00</b>
448812	Kostenerstattung Sachkosten	1.480,84	2.000,00	0,00	1.781,69	-218,31	0,00
<b>07</b>	<b>+ Sonstige ordentliche Erträge</b>	<b>491,06</b>	<b>0,00</b>	<b>0,00</b>	<b>9.087,86</b>	<b>9.087,86</b>	<b>0,00</b>
459102	Periodenfremde Erträge	491,06	0,00	0,00	9.087,86	9.087,86	0,00
<b>10</b>	<b>= Ordentliche Erträge</b>	<b>121.615,41</b>	<b>116.600,00</b>	<b>0,00</b>	<b>131.916,06</b>	<b>15.316,06</b>	<b>0,00</b>
<b>11</b>	<b>- Personalaufwendungen</b>	<b>-75.085,76</b>	<b>-59.400,00</b>	<b>0,00</b>	<b>-78.450,21</b>	<b>-19.050,21</b>	<b>0,00</b>
<b>13</b>	<b>- Aufw. für Sach- und Dienstleistungen</b>	<b>-389.310,94</b>	<b>-658.900,00</b>	<b>0,00</b>	<b>-543.150,47</b>	<b>115.749,53</b>	<b>0,00</b>
521110	Unterhaltung eigene Gebäude	-88.153,36	-131.500,00	0,00	-109.717,01	21.782,99	0,00
521111	Unterhaltung Brandschutz-/Einbruchmeldeeinrichtung	-12.348,39	0,00	0,00	-18.444,91	-18.444,91	0,00
521130	Unterhaltung Außenanlagen bei Gebäuden	-7.971,26	0,00	0,00	-1.141,36	-1.141,36	0,00
521150	Unterhaltung Heizungs- u. Klimaanlage, Aufzüge	-19.761,05	0,00	0,00	-13.287,30	-13.287,30	0,00
524102	Strom	-39.900,39	-120.000,00	0,00	-66.050,79	53.949,21	0,00
524103	Gas	-50.796,00	-180.000,00	0,00	-154.467,71	25.532,29	0,00
524106	Wasser	-3.329,18	-5.700,00	0,00	-2.233,83	3.466,17	0,00
524150	Unterhaltsreinigung	-113.045,39	-161.900,00	0,00	-118.468,10	43.431,90	0,00
524151	Reinigungsmittel	-6.622,34	-6.100,00	0,00	-7.331,95	-1.231,95	0,00
524162	Bewachung und Sicherheitsdienst	-32.782,98	-40.500,00	0,00	-37.393,40	3.106,60	0,00
524190	sonstige Bewirtschaftungskosten	-146,62	-400,00	0,00	-90,86	309,14	0,00
525501	Unterhaltung d.sonst.bewegl.Vermögens	-22,07	0,00	0,00	0,00	0,00	0,00
525503	Unterh./Inst. Betr.und Gesch.Ausstattung	-469,50	-300,00	0,00	-65,50	234,50	0,00
525504	Unterhaltung, Instandhalt. v. Maschinen u. Geräten	-30,00	-200,00	0,00	0,00	200,00	0,00
525603	Geringwertige Wirtschaftsgüter (GWG) ab 2020	0,00	-500,00	0,00	-1.633,26	-1.133,26	0,00
529101	Sonst. Aufwendungen für Dienstleistungen	-1.768,34	-1.300,00	0,00	-742,57	557,43	0,00
529106	Abfallentsorgung	-12.164,07	-10.500,00	0,00	-12.081,92	-1.581,92	0,00
<b>14</b>	<b>- Bilanzielle Abschreibungen</b>	<b>-263.887,63</b>	<b>-264.000,00</b>	<b>0,00</b>	<b>-264.581,13</b>	<b>-581,13</b>	<b>0,00</b>
<b>16</b>	<b>- Sonstige ordentliche Aufwendungen</b>	<b>-100.141,69</b>	<b>-117.800,00</b>	<b>0,00</b>	<b>-86.889,16</b>	<b>30.910,84</b>	<b>0,00</b>
541201	Aufwendungen für Dienst- u. Schutzkleidung	-289,00	-300,00	0,00	0,00	300,00	0,00
542201	Miete / Pacht, Erbbauzins	-61.271,72	-65.000,00	0,00	-64.558,34	441,66	0,00
542202	Mietnebenkosten	-3.600,00	-3.600,00	0,00	-3.600,00	0,00	0,00
542203	Miete technische Anlagen	0,00	-2.100,00	0,00	-758,03	1.341,97	0,00
542206	Mietaufwand Maschinen und Geräte	0,00	0,00	0,00	-856,80	-856,80	0,00
543125	Allg. Planungsaufwand	0,00	-30.000,00	0,00	0,00	30.000,00	0,00
544101	Versicherungsbeiträge (ohne Gebäude)	-192,50	-200,00	0,00	-189,00	11,00	0,00
544106	Versicherungen Gebäude	-13.319,04	-16.600,00	0,00	-15.266,64	1.333,36	0,00
549992	Periodenfremde Aufwendungen	-21.469,43	0,00	0,00	-1.660,35	-1.660,35	0,00
<b>17</b>	<b>= Ordentliche Aufwendungen</b>	<b>-828.426,02</b>	<b>-1.100.100,00</b>	<b>0,00</b>	<b>-973.070,97</b>	<b>127.029,03</b>	<b>0,00</b>
<b>18</b>	<b>= Ordentliches Ergebnis (Z. 10+17)</b>	<b>-706.810,61</b>	<b>-983.500,00</b>	<b>0,00</b>	<b>-841.154,91</b>	<b>142.345,09</b>	<b>0,00</b>
<b>21</b>	<b>= Finanzergebnis (Z. 19+20)</b>	<b>0,00</b>	<b>0,00</b>	<b>0,00</b>	<b>0,00</b>	<b>0,00</b>	<b>0,00</b>
<b>22</b>	<b>= Ergebnis der lfd. Verw.tätigkeit (Z. 18+21)</b>	<b>-706.810,61</b>	<b>-983.500,00</b>	<b>0,00</b>	<b>-841.154,91</b>	<b>142.345,09</b>	<b>0,00</b>
<b>25</b>	<b>= Außerordentliches Ergebnis (Z. 23+24)</b>	<b>0,00</b>	<b>0,00</b>	<b>0,00</b>	<b>0,00</b>	<b>0,00</b>	<b>0,00</b>

## Jahresabschluss 2023

### Teilergebnisrechnung Produkt 030202 Gebäudeverwaltung Gesamtschule

Gemeinde Nordkirchen

Nr.	Bezeichnung	Ergebnis 2022	Fortg. Ansatz 2023	davon EÜ aus dem Vorjahr	Ergebnis 2023	Vergl. Fortg. Ansatz-Ergebnis	EÜ in das Folgejahr
<b>26</b>	<b>= Ergebnis - vor Berücksichtigung der intern. Leistungsbez. (Z. 22+25)</b>	<b>-706.810,61</b>	<b>-983.500,00</b>	<b>0,00</b>	<b>-841.154,91</b>	<b>142.345,09</b>	<b>0,00</b>
<b>27</b>	<b>+ Erträge aus internen Leistungsbeziehungen</b>	<b>733.591,92</b>	<b>1.012.700,00</b>	<b>0,00</b>	<b>867.963,77</b>	<b>-144.736,23</b>	<b>0,00</b>
481102	Erträge aus iLv Gebäudemanagement	733.591,92	1.012.700,00	0,00	867.963,77	-144.736,23	0,00
<b>28</b>	<b>- Aufwendungen aus internen Leistungsbeziehungen</b>	<b>-26.781,31</b>	<b>-29.200,00</b>	<b>0,00</b>	<b>-26.808,86</b>	<b>2.391,14</b>	<b>0,00</b>
581101	Aufw. iLv Bauhof	-7.079,99	-8.800,00	0,00	-8.091,66	708,34	0,00
581102	Aufw. iLv Grundbesitzabgaben	-19.701,32	-20.400,00	0,00	-18.717,20	1.682,80	0,00
<b>29</b>	<b>Ergebnis ( Z.26,27,28)</b>	<b>0,00</b>	<b>0,00</b>	<b>0,00</b>	<b>0,00</b>	<b>0,00</b>	<b>0,00</b>

## Jahresabschluss 2023

### JA Teilfinanzplan Produkt 030202 Gebäudeverwaltung Gesamtschule

Gemeinde Nordkirchen

Nr.	Bezeichnung	Ergebnis 2022	Fortg. Ansatz 2023	davon EÜ aus dem Vorjahr	Ergebnis 2023	Vergl. Fortg. Ansatz- Ergebnis	EÜ in das Folgejahr
	<b>Investitionstätigkeit Einzahlungen</b>						
01	aus Zuwendungen für Investitionsmaßnahmen	3.340,00	0,00	0,00	0,00	0,00	0,00
<b>06</b>	<b>Summe (invest. Einzahlungen)</b>	<b>3.340,00</b>	<b>0,00</b>	<b>0,00</b>	<b>0,00</b>	<b>0,00</b>	<b>0,00</b>
	<b>Auszahlungen</b>						
07	für den Erwerb von Grundstücken und Gebäuden	-1.000,00	0,00	0,00	0,00	0,00	0,00
08	für Baumaßnahmen	-75.466,53	-85.000,00	-85.000,00	-12.465,06	72.534,94	-7.000,00
09	für den Erwerb von beweglichem Anlagevermögen	-5.696,05	-1.000,00	0,00	-3.981,01	-2.981,01	0,00
<b>13</b>	<b>Summe: (invest. Auszahlungen)</b>	<b>-82.162,58</b>	<b>-86.000,00</b>	<b>-85.000,00</b>	<b>-16.446,07</b>	<b>69.553,93</b>	<b>-7.000,00</b>
<b>14</b>	<b>Saldo: der Investitionstätigkeit (Einzahlungen ./ Auszahlungen)</b>	<b>-78.822,58</b>	<b>-86.000,00</b>	<b>-85.000,00</b>	<b>-16.446,07</b>	<b>69.553,93</b>	<b>-7.000,00</b>

## Jahresabschluss 2023

### Investitionen Produkt 030202 Gebäudeverwaltung Gesamtschule

Gemeinde Nordkirchen

	Jahres- ergebnis 2022	Fortg. Ansatz mit HH-Resten 2023	davon EÜ aus dem Vorjahr	Jahres- ergebnis 2023	Vergl. Fortg. Ansatz-Ergebnis 2023	Übertragene Ermächtigungen
<b>1. oberhalb der Wertgrenze</b>						
INV1700001 Bau Sporthalle Gesamtschule	-1.000,00	0,00	0,00	0,00	0,00	0,00
240000 - Auszahlungen für den Erwerb von Grundstücken und Gebäuden	-1.000,00	0,00	0,00	0,00	0,00	0,00
INV1800002 Anlage Außenspielfeld	0,00	-65.500,00	0,00	0,00	-65.500,00	0,00
250000 - Auszahlungen für Baumaßnahmen	0,00	-65.500,00	0,00	0,00	-65.500,00	0,00
INV2200018 Glasfaserleitung	-75.466,53	-19.500,00	0,00	-12.465,06	-7.034,94	0,00
250000 - Auszahlungen für Baumaßnahmen	-75.466,53	-19.500,00	0,00	-12.465,06	-7.034,94	0,00
<b>Summe</b>	<b>-76.466,53</b>	<b>-85.000,00</b>	<b>0,00</b>	<b>-12.465,06</b>	<b>-72.534,94</b>	<b>0,00</b>
<b>2. unterhalb der Wertgrenze</b>						
<b>Summe</b>	<b>-2.356,05</b>	<b>-4.000,00</b>	<b>-3.000,00</b>	<b>-3.981,01</b>	<b>-18,99</b>	<b>0,00</b>

## Jahresabschluss 2023

### Teilergebnisrechnung Produkt 060201 Spiel- u. Bolzplätze, Kinder- u. Jugendeinrichtungen

Gemeinde Nordkirchen

Nr.	Bezeichnung	Ergebnis 2022	Fortg. Ansatz 2023	davon EÜ aus dem Vorjahr	Ergebnis 2023	Vergl. Fortg. Ansatz- Ergebnis	EÜ in das Folgejahr
<b>02</b>	<b>+ Zuwendungen und allgemeine Umlagen</b>	<b>11.181,51</b>	<b>15.050,00</b>	<b>0,00</b>	<b>10.960,19</b>	<b>-4.089,81</b>	<b>0,00</b>
416101	Ertr.a.d. Aufl.v. SoPo. a. Zuweisg v. Land	1.108,87	1.100,00	0,00	1.108,87	8,87	0,00
416401	Ertr.a.d. Aufl.v. SoPo. a. Zuweisg v.sonst.öff.Ber	9.353,25	9.350,00	0,00	9.353,23	3,23	0,00
416701	Ertr.a.d. Aufl.v. SoPo. a. Zusch.v.priv.Unternehm.	293,73	0,00	0,00	72,43	72,43	0,00
416801	Ertr.a.d. Aufl.v. SoPo. von übrigen Bereichen	425,66	4.600,00	0,00	425,66	-4.174,34	0,00
<b>04</b>	<b>+ Öffentlich-rechtliche Leistungsentgelte</b>	<b>4.640,07</b>	<b>0,00</b>	<b>0,00</b>	<b>4.640,07</b>	<b>4.640,07</b>	<b>0,00</b>
437101	Erträge aus der Auflösung von Sopo für Beiträge	4.640,07	0,00	0,00	4.640,07	4.640,07	0,00
<b>05</b>	<b>+ Privatrechtliche Leistungsentgelte</b>	<b>108.066,20</b>	<b>120.400,00</b>	<b>0,00</b>	<b>124.257,15</b>	<b>3.857,15</b>	<b>0,00</b>
441101	Mieten u. Pachten, Erbbauzins	88.316,20	99.500,00	0,00	103.317,15	3.817,15	0,00
441102	Nebenkosten	19.750,00	20.900,00	0,00	20.940,00	40,00	0,00
<b>07</b>	<b>+ Sonstige ordentliche Erträge</b>	<b>658,32</b>	<b>600,00</b>	<b>0,00</b>	<b>658,33</b>	<b>58,33</b>	<b>0,00</b>
457102	Ertr. a.d.Auflösung von sonstigen SoPo	658,32	600,00	0,00	658,33	58,33	0,00
<b>10</b>	<b>= Ordentliche Erträge</b>	<b>124.546,10</b>	<b>136.050,00</b>	<b>0,00</b>	<b>140.515,74</b>	<b>4.465,74</b>	<b>0,00</b>
<b>11</b>	<b>- Personalaufwendungen</b>	<b>-8.943,12</b>	<b>-8.800,00</b>	<b>0,00</b>	<b>-8.849,22</b>	<b>-49,22</b>	<b>0,00</b>
<b>13</b>	<b>- Aufw. für Sach- und Dienstleistungen</b>	<b>-87.596,76</b>	<b>-121.200,00</b>	<b>0,00</b>	<b>-79.029,74</b>	<b>42.170,26</b>	<b>0,00</b>
521110	Unterhaltung eigene Gebäude	-8.788,61	-18.000,00	0,00	-8.412,61	9.587,39	0,00
521111	Unterhaltung Brandschutz-/Einbruchmeldeeinrichtung	-3.815,71	0,00	0,00	0,00	0,00	0,00
521130	Unterhaltung Außenanlagen bei Gebäuden	-631,94	0,00	0,00	0,00	0,00	0,00
521150	Unterhaltung Heizungs- u. Klimaanlageanlagen, Aufzüge	-120,97	0,00	0,00	-997,94	-997,94	0,00
522104	Unterhaltung Spielplätze	-57.105,77	-75.000,00	0,00	-56.579,99	18.420,01	0,00
524102	Strom	-2.465,25	-9.000,00	0,00	-5.164,50	3.835,50	0,00
524103	Gas	-5.606,55	-15.000,00	0,00	-6.256,98	8.743,02	0,00
524106	Wasser	-1.801,45	-2.600,00	0,00	-879,94	1.720,06	0,00
524190	sonstige Bewirtschaftungskosten	-178,22	-400,00	0,00	-66,59	333,41	0,00
527902	Software	-6.260,00	0,00	0,00	0,00	0,00	0,00
529101	Sonst. Aufwendungen für Dienstleistungen	-822,29	-1.200,00	0,00	-671,19	528,81	0,00
<b>14</b>	<b>- Bilanzielle Abschreibungen</b>	<b>-74.583,54</b>	<b>-69.700,00</b>	<b>0,00</b>	<b>-69.760,69</b>	<b>-60,69</b>	<b>0,00</b>
<b>16</b>	<b>- Sonstige ordentliche Aufwendungen</b>	<b>-5.052,17</b>	<b>-7.700,00</b>	<b>0,00</b>	<b>-9.724,63</b>	<b>-2.024,63</b>	<b>0,00</b>
542201	Miete / Pacht, Erbbauzins	-604,79	-600,00	0,00	-604,79	-4,79	0,00
542206	Mietaufwand Maschinen und Geräte	-2.421,62	-2.000,00	0,00	0,00	2.000,00	0,00
543125	Allg. Planungsaufwand	0,00	-2.000,00	0,00	0,00	2.000,00	0,00
544106	Versicherungen Gebäude	-1.262,64	-3.100,00	0,00	-2.951,08	148,92	0,00
549992	Periodenfremde Aufwendungen	-763,12	0,00	0,00	-6.168,76	-6.168,76	0,00
<b>17</b>	<b>= Ordentliche Aufwendungen</b>	<b>-176.175,59</b>	<b>-207.400,00</b>	<b>0,00</b>	<b>-167.364,28</b>	<b>40.035,72</b>	<b>0,00</b>
<b>18</b>	<b>= Ordentliches Ergebnis (Z. 10+17)</b>	<b>-51.629,49</b>	<b>-71.350,00</b>	<b>0,00</b>	<b>-26.848,54</b>	<b>44.501,46</b>	<b>0,00</b>
<b>21</b>	<b>= Finanzergebnis (Z. 19+20)</b>	<b>0,00</b>	<b>0,00</b>	<b>0,00</b>	<b>0,00</b>	<b>0,00</b>	<b>0,00</b>
<b>22</b>	<b>= Ergebnis der lfd. Verw.tätigkeit (Z. 18+21)</b>	<b>-51.629,49</b>	<b>-71.350,00</b>	<b>0,00</b>	<b>-26.848,54</b>	<b>44.501,46</b>	<b>0,00</b>
<b>25</b>	<b>= Außerordentliches Ergebnis (Z. 23+24)</b>	<b>0,00</b>	<b>0,00</b>	<b>0,00</b>	<b>0,00</b>	<b>0,00</b>	<b>0,00</b>
<b>26</b>	<b>= Ergebnis - vor Berücksich-tigung der intern. Leis-tungsbez. (Z. 22+25)</b>	<b>-51.629,49</b>	<b>-71.350,00</b>	<b>0,00</b>	<b>-26.848,54</b>	<b>44.501,46</b>	<b>0,00</b>
<b>28</b>	<b>- Aufwendungen aus internen Leistungsbeziehungen</b>	<b>-23.893,07</b>	<b>-26.300,00</b>	<b>0,00</b>	<b>-32.450,77</b>	<b>-6.150,77</b>	<b>0,00</b>
581101	Aufw. iLv Bauhof	-14.214,58	-16.500,00	0,00	-22.152,28	-5.652,28	0,00
581102	Aufw. iLv Grundbesitzabgaben	-9.678,49	-9.800,00	0,00	-10.298,49	-498,49	0,00
<b>29</b>	<b>Ergebnis ( Z.26,27,28)</b>	<b>-75.522,56</b>	<b>-97.650,00</b>	<b>0,00</b>	<b>-59.299,31</b>	<b>38.350,69</b>	<b>0,00</b>

## Jahresabschluss 2023

### JA Teilfinanzplan Produkt 060201 Spiel- u. Bolzplätze, Kinder- u. Jugendeinrichtungen

Gemeinde Nordkirchen

Nr.	Bezeichnung	Ergebnis 2022	Fortg. Ansatz 2023	davon EÜ aus dem Vorjahr	Ergebnis 2023	Vergl. Fortg. Ansatz- Ergebnis	EÜ in das Folgejahr
	<b>Investitionstätigkeit Einzahlungen</b>						
<b>06</b>	<b>Summe (invest. Einzahlungen) Auszahlungen</b>	<b>0,00</b>	<b>0,00</b>	<b>0,00</b>	<b>0,00</b>	<b>0,00</b>	<b>0,00</b>
07	für den Erwerb von Grundstücken und Gebäuden	-6.235,67	0,00	0,00	0,00	0,00	0,00
09	für den Erwerb von beweglichem Anlagevermögen	0,00	-33.700,00	-8.700,00	-5.259,80	28.440,20	-28.400,00
<b>13</b>	<b>Summe: (invest. Auszahlungen)</b>	<b>-6.235,67</b>	<b>-33.700,00</b>	<b>-8.700,00</b>	<b>-5.259,80</b>	<b>28.440,20</b>	<b>-28.400,00</b>
<b>14</b>	<b>Saldo: der Investitionstätigkeit (Einzahlungen ./. Auszahlungen)</b>	<b>-6.235,67</b>	<b>-33.700,00</b>	<b>-8.700,00</b>	<b>-5.259,80</b>	<b>28.440,20</b>	<b>-28.400,00</b>

## Jahresabschluss 2023

### Investitionen Produkt 060201 Spiel- u. Bolzplätze, Kinder- u. Jugendeinrichtungen

Gemeinde Nordkirchen

	Jahres- ergebnis 2022	Fortg. Ansatz mit HH-Resten 2023	davon EÜ aus dem Vorjahr	Jahres- ergebnis 2023	Vergl. Fortg. Ansatz-Ergebnis 2023	Übertragene Ermächtigungen
<b>1. oberhalb der Wertgrenze</b>						
INV1000028 Spielplätze	0,00	-33.700,00	0,00	-5.259,80	-28.440,20	0,00
260000 - Auszahlungen für den Erwerb von beweglichem Anlagevermögen	0,00	-33.700,00	0,00	-5.259,80	-28.440,20	0,00
INV1900015 KiGa Mühlenstr. 16	-6.235,67	0,00	0,00	0,00	0,00	0,00
240000 - Auszahlungen für den Erwerb von Grundstücken und Gebäuden	-6.235,67	0,00	0,00	0,00	0,00	0,00
<b>Summe</b>	<b>-6.235,67</b>	<b>-33.700,00</b>	<b>0,00</b>	<b>-5.259,80</b>	<b>-28.440,20</b>	<b>0,00</b>

## Jahresabschluss 2023

### Teilergebnisrechnung Produkt 080101 Sportplatz Nordkirchen

Gemeinde Nordkirchen

Nr.	Bezeichnung	Ergebnis 2022	Fortg. Ansatz 2023	davon EÜ aus dem Vorjahr	Ergebnis 2023	Vergl. Fortg. Ansatz- Ergebnis	EÜ in das Folgejahr
<b>02</b>	<b>+ Zuwendungen und allgemeine Umlagen</b>	<b>11.270,39</b>	<b>10.300,00</b>	<b>0,00</b>	<b>10.957,05</b>	<b>657,05</b>	<b>0,00</b>
416101	Ertr.a.d. Aufl.v. SoPo. a. Zuweisg v. Land	149,20	100,00	0,00	149,20	49,20	0,00
416301	Ertr.a.d. Aufl.v. SoPo. a. Zuweisg v. Zweckverb.	886,11	0,00	0,00	572,78	572,78	0,00
416401	Ertr.a.d. Aufl.v. SoPo. a. Zuweisg v.sonst.öff.Ber	2.580,00	2.600,00	0,00	2.580,00	-20,00	0,00
416501	Ertr.a.d. Aufl.v. SoPo. a. Zusch. verb.Unt.,Bet...	7.655,08	7.600,00	0,00	7.655,07	55,07	0,00
<b>07</b>	<b>+ Sonstige ordentliche Erträge</b>	<b>1.572,82</b>	<b>1.300,00</b>	<b>0,00</b>	<b>4.212,25</b>	<b>2.912,25</b>	<b>0,00</b>
457102	Ertr. a.d.Auflösung von sonstigen SoPo	1.323,17	1.300,00	0,00	1.323,19	23,19	0,00
459102	Periodenfremde Erträge	249,65	0,00	0,00	2.889,06	2.889,06	0,00
<b>10</b>	<b>= Ordentliche Erträge</b>	<b>12.843,21</b>	<b>11.600,00</b>	<b>0,00</b>	<b>15.169,30</b>	<b>3.569,30</b>	<b>0,00</b>
<b>13</b>	<b>- Aufw. für Sach- und Dienstleistungen</b>	<b>-32.969,27</b>	<b>-44.300,00</b>	<b>0,00</b>	<b>-37.379,71</b>	<b>6.920,29</b>	<b>0,00</b>
521110	Unterhaltung eigene Gebäude	-2.217,28	-5.000,00	0,00	-5.340,01	-340,01	0,00
521150	Unterhaltung Heizungs- u. Klimaanlage, Aufzüge	0,00	0,00	0,00	-1.960,71	-1.960,71	0,00
522103	Unterhaltung Sportplätze	-15.305,82	-20.000,00	0,00	-8.968,74	11.031,26	0,00
524102	Strom	-2.870,84	-10.000,00	0,00	-11.850,29	-1.850,29	0,00
524103	Gas	-999,00	-2.000,00	0,00	-5.541,01	-3.541,01	0,00
524106	Wasser	-11.151,50	-6.500,00	0,00	-3.392,85	3.107,15	0,00
524190	sonstige Bewirtschaftungskosten	0,00	-200,00	0,00	-117,25	82,75	0,00
529101	Sonst. Aufwendungen für Dienstleistungen	-424,83	-600,00	0,00	-208,85	391,15	0,00
<b>14</b>	<b>- Bilanzielle Abschreibungen</b>	<b>-33.418,73</b>	<b>-33.400,00</b>	<b>0,00</b>	<b>-33.468,28</b>	<b>-68,28</b>	<b>0,00</b>
<b>16</b>	<b>- Sonstige ordentliche Aufwendungen</b>	<b>-3.253,12</b>	<b>-1.900,00</b>	<b>0,00</b>	<b>-2.253,50</b>	<b>-353,50</b>	<b>0,00</b>
542206	Mietaufwand Maschinen und Geräte	0,00	-1.000,00	0,00	-760,41	239,59	0,00
543125	Allg. Planungsaufwand	-2.082,50	0,00	0,00	0,00	0,00	0,00
544106	Versicherungen Gebäude	-671,87	-900,00	0,00	-733,11	166,89	0,00
549992	Periodenfremde Aufwendungen	-498,75	0,00	0,00	-759,98	-759,98	0,00
<b>17</b>	<b>= Ordentliche Aufwendungen</b>	<b>-69.641,12</b>	<b>-79.600,00</b>	<b>0,00</b>	<b>-73.101,49</b>	<b>6.498,51</b>	<b>0,00</b>
<b>18</b>	<b>= Ordentliches Ergebnis (Z. 10+17)</b>	<b>-56.797,91</b>	<b>-68.000,00</b>	<b>0,00</b>	<b>-57.932,19</b>	<b>10.067,81</b>	<b>0,00</b>
<b>21</b>	<b>= Finanzergebnis (Z. 19+20)</b>	<b>0,00</b>	<b>0,00</b>	<b>0,00</b>	<b>0,00</b>	<b>0,00</b>	<b>0,00</b>
<b>22</b>	<b>= Ergebnis der lfd. Verw.tätigkeit (Z. 18+21)</b>	<b>-56.797,91</b>	<b>-68.000,00</b>	<b>0,00</b>	<b>-57.932,19</b>	<b>10.067,81</b>	<b>0,00</b>
<b>25</b>	<b>= Außerordentliches Ergebnis (Z. 23+24)</b>	<b>0,00</b>	<b>0,00</b>	<b>0,00</b>	<b>0,00</b>	<b>0,00</b>	<b>0,00</b>
<b>26</b>	<b>= Ergebnis - vor Berücksichtigung der intern. Leistungsbez. (Z. 22+25)</b>	<b>-56.797,91</b>	<b>-68.000,00</b>	<b>0,00</b>	<b>-57.932,19</b>	<b>10.067,81</b>	<b>0,00</b>
<b>28</b>	<b>- Aufwendungen aus internen Leistungsbeziehungen</b>	<b>-17.322,58</b>	<b>-19.400,00</b>	<b>0,00</b>	<b>-24.996,29</b>	<b>-5.596,29</b>	<b>0,00</b>
581101	Aufw. iLv Bauhof	-15.051,80	-16.900,00	0,00	-17.698,69	-798,69	0,00
581102	Aufw. iLv Grundbesitzabgaben	-2.270,78	-2.500,00	0,00	-7.297,60	-4.797,60	0,00
<b>29</b>	<b>Ergebnis (Z.26,27,28)</b>	<b>-74.120,49</b>	<b>-87.400,00</b>	<b>0,00</b>	<b>-82.928,48</b>	<b>4.471,52</b>	<b>0,00</b>

## Jahresabschluss 2023

### JA Teilfinanzplan Produkt 080101 Sportplatz Nordkirchen

Gemeinde Nordkirchen

Nr.	Bezeichnung	Ergebnis 2022	Fortg. Ansatz 2023	davon EÜ aus dem Vorjahr	Ergebnis 2023	Vergl. Fortg. Ansatz-Ergebnis	EÜ in das Folgejahr
	<b>Investitionstätigkeit Einzahlungen</b>						
01	aus Zuwendungen für Investitionsmaßnahmen	0,00	754.080,00	0,00	164.000,00	-590.080,00	0,00
<b>06</b>	<b>Summe (invest. Einzahlungen)</b>	<b>0,00</b>	<b>754.080,00</b>	<b>0,00</b>	<b>164.000,00</b>	<b>-590.080,00</b>	<b>0,00</b>
07	für den Erwerb von Grundstücken und Gebäuden	-29.721,63	-1.025.400,00	0,00	0,00	1.025.400,00	-971.300,00
08	für Baumaßnahmen	-7.509,46	0,00	0,00	-52.613,25	-52.613,25	0,00
<b>13</b>	<b>Summe: (invest. Auszahlungen)</b>	<b>-37.231,09</b>	<b>-1.025.400,00</b>	<b>0,00</b>	<b>-52.613,25</b>	<b>972.786,75</b>	<b>-971.300,00</b>
<b>14</b>	<b>Saldo: der Investitionstätigkeit (Einzahlungen ./ Auszahlungen)</b>	<b>-37.231,09</b>	<b>-271.320,00</b>	<b>0,00</b>	<b>111.386,75</b>	<b>382.706,75</b>	<b>-971.300,00</b>

## Jahresabschluss 2023

### Investitionen Produkt 080101 Sportplatz Nordkirchen

Gemeinde Nordkirchen

	Jahres- ergebnis 2022	Fortg. Ansatz mit HH-Resten 2023	davon EÜ aus dem Vorjahr	Jahres- ergebnis 2023	Vergl. Fortg. Ansatz-Ergebnis 2023	Übertragene Ermächtigungen
<b>1. oberhalb der Wertgrenze</b>						
INV1000006 Sportplatz Nordkirchen	-29.721,63	0,00	0,00	0,00	0,00	0,00
240000 - Auszahlungen für den Erwerb von Grundstücken und Gebäuden	-29.721,63	0,00	0,00	0,00	0,00	0,00
INV2200009 Neubau Sportumkleidegebäude Nordkirchen	-7.509,46	-261.320,00	0,00	111.386,75	-372.706,75	0,00
180000 + Zuwendungen für Investitionsmaßnahmen	0,00	754.080,00	0,00	164.000,00	590.080,00	0,00
240000 - Auszahlungen für den Erwerb von Grundstücken und Gebäuden	0,00	-1.015.400,00	0,00	0,00	-1.015.400,00	0,00
250000 - Auszahlungen für Baumaßnahmen	-7.509,46	0,00	0,00	-52.613,25	52.613,25	0,00
INV2300009 Skateanlage	0,00	-10.000,00	0,00	0,00	-10.000,00	0,00
240000 - Auszahlungen für den Erwerb von Grundstücken und Gebäuden	0,00	-10.000,00	0,00	0,00	-10.000,00	0,00
<b>Summe</b>	<b>-37.231,09</b>	<b>-271.320,00</b>	<b>0,00</b>	<b>111.386,75</b>	<b>-382.706,75</b>	<b>0,00</b>

## Jahresabschluss 2023

### Teilergebnisrechnung Produkt 080102 Sportplatz Südkirchen

Gemeinde Nordkirchen

Nr.	Bezeichnung	Ergebnis 2022	Fortg. Ansatz 2023	davon EÜ aus dem Vorjahr	Ergebnis 2023	Vergl. Fortg. Ansatz-Ergebnis	EÜ in das Folgejahr
<b>02</b>	<b>+ Zuwendungen und allgemeine Umlagen</b>	<b>44.751,75</b>	<b>44.700,00</b>	<b>0,00</b>	<b>44.751,75</b>	<b>51,75</b>	<b>0,00</b>
416101	Ertr.a.d. Aufl.v. SoPo. a. Zuweisg v. Land	925,03	900,00	0,00	925,03	25,03	0,00
416301	Ertr.a.d. Aufl.v. SoPo. a. Zuweisg v. Zweckverb.	5.593,80	5.600,00	0,00	5.593,79	-6,21	0,00
416401	Ertr.a.d. Aufl.v. SoPo. a. Zuweisg v.sonst.öff.Ber	37.735,00	37.700,00	0,00	37.735,00	35,00	0,00
416501	Ertr.a.d. Aufl.v. SoPo. a. Zusch. verb.Unt.,Bet...	497,92	500,00	0,00	497,93	-2,07	0,00
<b>07</b>	<b>+ Sonstige ordentliche Erträge</b>	<b>1.159,66</b>	<b>1.100,00</b>	<b>0,00</b>	<b>1.159,67</b>	<b>59,67</b>	<b>0,00</b>
457102	Ertr. a.d.Auflösung von sonstigen SoPo	1.159,66	1.100,00	0,00	1.159,67	59,67	0,00
<b>10</b>	<b>= Ordentliche Erträge</b>	<b>45.911,41</b>	<b>45.800,00</b>	<b>0,00</b>	<b>45.911,42</b>	<b>111,42</b>	<b>0,00</b>
<b>13</b>	<b>- Aufw. für Sach- und Dienstleistungen</b>	<b>-2.110,74</b>	<b>-8.100,00</b>	<b>0,00</b>	<b>-3.432,53</b>	<b>4.667,47</b>	<b>0,00</b>
521110	Unterhaltung eigene Gebäude	-970,52	-2.500,00	0,00	-1.004,71	1.495,29	0,00
521111	Unterhaltung Brandschutz-/Einbruchmeldeeinrichtung	-26,54	0,00	0,00	0,00	0,00	0,00
521150	Unterhaltung Heizungs- u. Klimaanlage, Aufzüge	-204,38	0,00	0,00	-791,95	-791,95	0,00
522103	Unterhaltung Sportplätze	-626,08	-5.000,00	0,00	-1.517,25	3.482,75	0,00
524190	sonstige Bewirtschaftungskosten	0,00	-200,00	0,00	-118,62	81,38	0,00
529101	Sonst. Aufwendungen für Dienstleistungen	-283,22	-400,00	0,00	0,00	400,00	0,00
<b>14</b>	<b>- Bilanzielle Abschreibungen</b>	<b>-50.293,55</b>	<b>-51.000,00</b>	<b>0,00</b>	<b>-50.293,56</b>	<b>706,44</b>	<b>0,00</b>
<b>15</b>	<b>- Transferaufwendungen</b>	<b>-3.000,00</b>	<b>-3.000,00</b>	<b>0,00</b>	<b>-5.000,00</b>	<b>-2.000,00</b>	<b>0,00</b>
531818	Zuschüsse Vereine, Verbände, Beiräte	-3.000,00	-3.000,00	0,00	-5.000,00	-2.000,00	0,00
<b>16</b>	<b>- Sonstige ordentliche Aufwendungen</b>	<b>-1.450,50</b>	<b>-2.200,00</b>	<b>0,00</b>	<b>-1.474,95</b>	<b>725,05</b>	<b>0,00</b>
542201	Miete / Pacht, Erbbauzins	-1.300,00	-1.500,00	0,00	-1.300,00	200,00	0,00
542206	Mietaufwand Maschinen und Geräte	0,00	-500,00	0,00	0,00	500,00	0,00
544106	Versicherungen Gebäude	-150,50	-200,00	0,00	-174,95	25,05	0,00
<b>17</b>	<b>= Ordentliche Aufwendungen</b>	<b>-56.854,79</b>	<b>-64.300,00</b>	<b>0,00</b>	<b>-60.201,04</b>	<b>4.098,96</b>	<b>0,00</b>
<b>18</b>	<b>= Ordentliches Ergebnis (Z. 10+17)</b>	<b>-10.943,38</b>	<b>-18.500,00</b>	<b>0,00</b>	<b>-14.289,62</b>	<b>4.210,38</b>	<b>0,00</b>
<b>21</b>	<b>= Finanzergebnis (Z. 19+20)</b>	<b>0,00</b>	<b>0,00</b>	<b>0,00</b>	<b>0,00</b>	<b>0,00</b>	<b>0,00</b>
<b>22</b>	<b>= Ergebnis der lfd. Verw.tätigkeit (Z. 18+21)</b>	<b>-10.943,38</b>	<b>-18.500,00</b>	<b>0,00</b>	<b>-14.289,62</b>	<b>4.210,38</b>	<b>0,00</b>
<b>25</b>	<b>= Außerordentliches Ergebnis (Z. 23+24)</b>	<b>0,00</b>	<b>0,00</b>	<b>0,00</b>	<b>0,00</b>	<b>0,00</b>	<b>0,00</b>
<b>26</b>	<b>= Ergebnis - vor Berücksichtigung der intern. Leistungsbez. (Z. 22+25)</b>	<b>-10.943,38</b>	<b>-18.500,00</b>	<b>0,00</b>	<b>-14.289,62</b>	<b>4.210,38</b>	<b>0,00</b>
<b>28</b>	<b>- Aufwendungen aus internen Leistungsbeziehungen</b>	<b>-5.336,55</b>	<b>-5.300,00</b>	<b>0,00</b>	<b>-5.855,80</b>	<b>-555,80</b>	<b>0,00</b>
581101	Aufw. iLv Bauhof	-2.802,88	-2.800,00	0,00	-2.390,67	409,33	0,00
581102	Aufw. iLv Grundbesitzabgaben	-2.533,67	-2.500,00	0,00	-3.465,13	-965,13	0,00
<b>29</b>	<b>Ergebnis (Z.26,27,28)</b>	<b>-16.279,93</b>	<b>-23.800,00</b>	<b>0,00</b>	<b>-20.145,42</b>	<b>3.654,58</b>	<b>0,00</b>

## Jahresabschluss 2023

### JA Teilfinanzplan Produkt 080102 Sportplatz Südkirchen

Gemeinde Nordkirchen

Nr.	Bezeichnung	Ergebnis 2022	Fortg. Ansatz 2023	davon EÜ aus dem Vorjahr	Ergebnis 2023	Vergl. Fortg. Ansatz-Ergebnis	EÜ in das Folgejahr
	<b>Investitionstätigkeit Einzahlungen</b>						
<b>06</b>	<b>Summe (invest. Einzahlungen) Auszahlungen</b>	<b>0,00</b>	<b>0,00</b>	<b>0,00</b>	<b>0,00</b>	<b>0,00</b>	<b>0,00</b>
<b>13</b>	<b>Summe: (invest. Auszahlungen)</b>	<b>0,00</b>	<b>0,00</b>	<b>0,00</b>	<b>0,00</b>	<b>0,00</b>	<b>0,00</b>
<b>14</b>	<b>Saldo: der Investitionstätigkeit (Einzahlungen ./. Auszahlungen)</b>	<b>0,00</b>	<b>0,00</b>	<b>0,00</b>	<b>0,00</b>	<b>0,00</b>	<b>0,00</b>

## Jahresabschluss 2023

### Teilergebnisrechnung Produkt 080103 Sportplatz Capelle

Gemeinde Nordkirchen

Nr.	Bezeichnung	Ergebnis 2022	Fortg. Ansatz 2023	davon EÜ aus dem Vorjahr	Ergebnis 2023	Vergl. Fortg. Ansatz-Ergebnis	EÜ in das Folgejahr
<b>07</b>	<b>+ Sonstige ordentliche Erträge</b>	<b>1.085,86</b>	<b>1.100,00</b>	<b>0,00</b>	<b>1.085,88</b>	<b>-14,12</b>	<b>0,00</b>
457102	Ertr. a.d.Auflösung von sonstigen SoPo	1.085,86	1.100,00	0,00	1.085,88	-14,12	0,00
<b>10</b>	<b>= Ordentliche Erträge</b>	<b>1.085,86</b>	<b>1.100,00</b>	<b>0,00</b>	<b>1.085,88</b>	<b>-14,12</b>	<b>0,00</b>
<b>13</b>	<b>- Aufw. für Sach- und Dienstleistungen</b>	<b>-705,92</b>	<b>-500,00</b>	<b>0,00</b>	<b>-934,39</b>	<b>-434,39</b>	<b>0,00</b>
521110	Unterhaltung eigene Gebäude	-153,22	0,00	0,00	0,00	0,00	0,00
521111	Unterhaltung Brandschutz-/Einbruchmeldeeinrichtung	-127,87	0,00	0,00	0,00	0,00	0,00
522103	Unterhaltung Sportplätze	0,00	0,00	0,00	-776,71	-776,71	0,00
529101	Sonst. Aufwendungen für Dienstleistungen	-424,83	-500,00	0,00	-157,68	342,32	0,00
<b>14</b>	<b>- Bilanzielle Abschreibungen</b>	<b>-7.549,72</b>	<b>-14.700,00</b>	<b>0,00</b>	<b>-7.549,70</b>	<b>7.150,30</b>	<b>0,00</b>
<b>15</b>	<b>- Transferaufwendungen</b>	<b>-46.579,71</b>	<b>-47.000,00</b>	<b>0,00</b>	<b>-45.454,87</b>	<b>1.545,13</b>	<b>0,00</b>
531818	Zuschüsse Vereine, Verbände, Beiräte	-46.579,71	-47.000,00	0,00	-45.454,87	1.545,13	0,00
<b>16</b>	<b>- Sonstige ordentliche Aufwendungen</b>	<b>-229,57</b>	<b>-300,00</b>	<b>0,00</b>	<b>-5.263,13</b>	<b>-4.963,13</b>	<b>0,00</b>
544104	Schadensfälle	0,00	0,00	0,00	-5.000,00	-5.000,00	0,00
544106	Versicherungen Gebäude	-229,57	-300,00	0,00	-263,13	36,87	0,00
<b>17</b>	<b>= Ordentliche Aufwendungen</b>	<b>-55.064,92</b>	<b>-62.500,00</b>	<b>0,00</b>	<b>-59.202,09</b>	<b>3.297,91</b>	<b>0,00</b>
<b>18</b>	<b>= Ordentliches Ergebnis (Z. 10+17)</b>	<b>-53.979,06</b>	<b>-61.400,00</b>	<b>0,00</b>	<b>-58.116,21</b>	<b>3.283,79</b>	<b>0,00</b>
<b>21</b>	<b>= Finanzergebnis (Z. 19+20)</b>	<b>0,00</b>	<b>0,00</b>	<b>0,00</b>	<b>0,00</b>	<b>0,00</b>	<b>0,00</b>
<b>22</b>	<b>= Ergebnis der lfd. Verw.tätigkeit (Z. 18+21)</b>	<b>-53.979,06</b>	<b>-61.400,00</b>	<b>0,00</b>	<b>-58.116,21</b>	<b>3.283,79</b>	<b>0,00</b>
<b>25</b>	<b>= Außerordentliches Ergebnis (Z. 23+24)</b>	<b>0,00</b>	<b>0,00</b>	<b>0,00</b>	<b>0,00</b>	<b>0,00</b>	<b>0,00</b>
<b>26</b>	<b>= Ergebnis - vor Berücksichtigung der intern. Leistungsbez. (Z. 22+25)</b>	<b>-53.979,06</b>	<b>-61.400,00</b>	<b>0,00</b>	<b>-58.116,21</b>	<b>3.283,79</b>	<b>0,00</b>
<b>28</b>	<b>- Aufwendungen aus internen Leistungsbeziehungen</b>	<b>-145,60</b>	<b>-100,00</b>	<b>0,00</b>	<b>-1.079,66</b>	<b>-979,66</b>	<b>0,00</b>
581101	Aufw. iLv Bauhof	-145,60	-100,00	0,00	-1.079,66	-979,66	0,00
<b>29</b>	<b>Ergebnis ( Z.26,27,28)</b>	<b>-54.124,66</b>	<b>-61.500,00</b>	<b>0,00</b>	<b>-59.195,87</b>	<b>2.304,13</b>	<b>0,00</b>

## Jahresabschluss 2023

### JA Teilfinanzplan Produkt 080103 Sportplatz Capelle

Gemeinde Nordkirchen

Nr.	Bezeichnung	Ergebnis 2022	Fortg. Ansatz 2023	davon EÜ aus dem Vorjahr	Ergebnis 2023	Vergl. Fortg. Ansatz- Ergebnis	EÜ in das Folgejahr
	<b>Investitionstätigkeit Einzahlungen</b>						
01	aus Zuwendungen für Investitionsmaßnahmen	56.791,84	610.000,00	0,00	176.378,37	-433.621,63	0,00
<b>06</b>	<b>Summe (invest. Einzahlungen)</b>	<b>56.791,84</b>	<b>610.000,00</b>	<b>0,00</b>	<b>176.378,37</b>	<b>-433.621,63</b>	<b>0,00</b>
07	für den Erwerb von Grundstücken und Gebäuden	0,00	-1.400.000,00	0,00	0,00	1.400.000,00	-1.060.200,00
08	für Baumaßnahmen	-175.610,13	-100.000,00	0,00	-377.324,51	-277.324,51	-62.400,00
<b>13</b>	<b>Summe: (invest. Auszahlungen)</b>	<b>-175.610,13</b>	<b>-1.500.000,00</b>	<b>0,00</b>	<b>-377.324,51</b>	<b>1.122.675,49</b>	<b>-1.122.600,00</b>
<b>14</b>	<b>Saldo: der Investitionstätigkeit (Einzahlungen ./ Auszahlungen)</b>	<b>-118.818,29</b>	<b>-890.000,00</b>	<b>0,00</b>	<b>-200.946,14</b>	<b>689.053,86</b>	<b>-1.122.600,00</b>

## Jahresabschluss 2023

### Investitionen Produkt 080103 Sportplatz Capelle

Gemeinde Nordkirchen

	Jahres- ergebnis 2022	Fortg. Ansatz mit HH-Resten 2023	davon EÜ aus dem Vorjahr	Jahres- ergebnis 2023	Vergl. Fortg. Ansatz-Ergebnis 2023	Übertragene Ermächtigungen
<b>1. oberhalb der Wertgrenze</b>						
INV2200010 Neubau Vereinsgebäude Sportplatz Capelle	-118.818,29	-790.000,00	0,00	-163.371,70	-626.628,30	0,00
180000 + Zuwendungen für Investitionsmaßnahmen	56.791,84	610.000,00	0,00	176.378,37	433.621,63	0,00
240000 - Auszahlungen für den Erwerb von Grundstücken und Gebäuden	0,00	-1.400.000,00	0,00	0,00	-1.400.000,00	0,00
250000 - Auszahlungen für Baumaßnahmen	-175.610,13	0,00	0,00	-339.750,07	339.750,07	0,00
INV2200011 Kunstrasenplatz Capelle	0,00	-100.000,00	0,00	-37.574,44	-62.425,56	0,00
250000 - Auszahlungen für Baumaßnahmen	0,00	-100.000,00	0,00	-37.574,44	-62.425,56	0,00
<b>Summe</b>	<b>-118.818,29</b>	<b>-890.000,00</b>	<b>0,00</b>	<b>-200.946,14</b>	<b>-689.053,86</b>	<b>0,00</b>

## Jahresabschluss 2023

### Teilergebnisrechnung Produkt 080110 sonst. Sportanlagen

Gemeinde Nordkirchen

Nr.	Bezeichnung	Ergebnis 2022	Fortg. Ansatz 2023	davon EÜ aus dem Vorjahr	Ergebnis 2023	Vergl. Fortg. Ansatz-Ergebnis	EÜ in das Folgejahr
<b>02</b>	<b>+ Zuwendungen und allgemeine Umlagen</b>	<b>88,23</b>	<b>100,00</b>	<b>0,00</b>	<b>88,24</b>	<b>-11,76</b>	<b>0,00</b>
416301	Ertr.a.d. Aufl.v. SoPo. a. Zuweisg v. Zweckverb.	88,23	100,00	0,00	88,24	-11,76	0,00
<b>07</b>	<b>+ Sonstige ordentliche Erträge</b>	<b>2.716,72</b>	<b>2.700,00</b>	<b>0,00</b>	<b>2.985,71</b>	<b>285,71</b>	<b>0,00</b>
457102	Ertr. a.d.Auflösung von sonstigen SoPo	2.675,70	2.700,00	0,00	2.675,69	-24,31	0,00
459102	Periodenfremde Erträge	41,02	0,00	0,00	310,02	310,02	0,00
<b>10</b>	<b>= Ordentliche Erträge</b>	<b>2.804,95</b>	<b>2.800,00</b>	<b>0,00</b>	<b>3.073,95</b>	<b>273,95</b>	<b>0,00</b>
<b>11</b>	<b>- Personalaufwendungen</b>	<b>-3.209,72</b>	<b>0,00</b>	<b>0,00</b>	<b>-3.506,89</b>	<b>-3.506,89</b>	<b>0,00</b>
<b>13</b>	<b>- Aufw. für Sach- und Dienstleistungen</b>	<b>-6.259,75</b>	<b>-112.100,00</b>	<b>0,00</b>	<b>-11.191,73</b>	<b>100.908,27</b>	<b>0,00</b>
521110	Unterhaltung eigene Gebäude	-1.102,24	-100.700,00	0,00	0,00	100.700,00	0,00
521130	Unterhaltung Außenanlagen bei Gebäuden	0,00	0,00	0,00	-1.392,84	-1.392,84	0,00
524102	Strom	-2.169,53	-4.500,00	0,00	-3.851,80	648,20	0,00
524103	Gas	-1.773,00	-6.000,00	0,00	-5.277,09	722,91	0,00
524106	Wasser	-703,92	-300,00	0,00	-329,85	-29,85	0,00
524190	sonstige Bewirtschaftungskosten	-227,84	-300,00	0,00	-131,30	168,70	0,00
529101	Sonst. Aufwendungen für Dienstleistungen	-283,22	-300,00	0,00	-208,85	91,15	0,00
<b>14</b>	<b>- Bilanzielle Abschreibungen</b>	<b>-13.847,54</b>	<b>-13.400,00</b>	<b>0,00</b>	<b>-13.653,49</b>	<b>-253,49</b>	<b>0,00</b>
<b>15</b>	<b>- Transferaufwendungen</b>	<b>-371,46</b>	<b>-15.000,00</b>	<b>0,00</b>	<b>-498,96</b>	<b>14.501,04</b>	<b>0,00</b>
531818	Zuschüsse Vereine, Verbände, Beiräte	-371,46	-15.000,00	0,00	-498,96	14.501,04	0,00
<b>16</b>	<b>- Sonstige ordentliche Aufwendungen</b>	<b>-14.024,87</b>	<b>-2.300,00</b>	<b>0,00</b>	<b>-20.229,31</b>	<b>-17.929,31</b>	<b>0,00</b>
542201	Miete / Pacht, Erbbauzins	-1.303,78	-1.300,00	0,00	-1.374,26	-74,26	0,00
544106	Versicherungen Gebäude	-755,82	-1.000,00	0,00	-866,34	133,66	0,00
549992	Periodenfremde Aufwendungen	-11.965,27	0,00	0,00	-17.988,71	-17.988,71	0,00
<b>17</b>	<b>= Ordentliche Aufwendungen</b>	<b>-37.713,34</b>	<b>-142.800,00</b>	<b>0,00</b>	<b>-49.080,38</b>	<b>93.719,62</b>	<b>0,00</b>
<b>18</b>	<b>= Ordentliches Ergebnis (Z. 10+17)</b>	<b>-34.908,39</b>	<b>-140.000,00</b>	<b>0,00</b>	<b>-46.006,43</b>	<b>93.993,57</b>	<b>0,00</b>
<b>21</b>	<b>= Finanzergebnis (Z. 19+20)</b>	<b>0,00</b>	<b>0,00</b>	<b>0,00</b>	<b>0,00</b>	<b>0,00</b>	<b>0,00</b>
<b>22</b>	<b>= Ergebnis der lfd. Verw.tätigkeit (Z. 18+21)</b>	<b>-34.908,39</b>	<b>-140.000,00</b>	<b>0,00</b>	<b>-46.006,43</b>	<b>93.993,57</b>	<b>0,00</b>
<b>25</b>	<b>= Außerordentliches Ergebnis (Z. 23+24)</b>	<b>0,00</b>	<b>0,00</b>	<b>0,00</b>	<b>0,00</b>	<b>0,00</b>	<b>0,00</b>
<b>26</b>	<b>= Ergebnis - vor Berücksichtigung der intern. Leistungsbez. (Z. 22+25)</b>	<b>-34.908,39</b>	<b>-140.000,00</b>	<b>0,00</b>	<b>-46.006,43</b>	<b>93.993,57</b>	<b>0,00</b>
<b>28</b>	<b>- Aufwendungen aus internen Leistungsbeziehungen</b>	<b>-3.578,81</b>	<b>-4.000,00</b>	<b>0,00</b>	<b>-1.498,32</b>	<b>2.501,68</b>	<b>0,00</b>
581101	Aufw. iLv Bauhof	-309,41	-200,00	0,00	-771,18	-571,18	0,00
581102	Aufw. iLv Grundbesitzabgaben	-3.269,40	-3.800,00	0,00	-727,14	3.072,86	0,00
<b>29</b>	<b>Ergebnis ( Z.26,27,28)</b>	<b>-38.487,20</b>	<b>-144.000,00</b>	<b>0,00</b>	<b>-47.504,75</b>	<b>96.495,25</b>	<b>0,00</b>

## Jahresabschluss 2023

### JA Teilfinanzplan Produkt 080110 sonst. Sportanlagen

Gemeinde Nordkirchen

Nr.	Bezeichnung	Ergebnis 2022	Fortg. Ansatz 2023	davon EÜ aus dem Vorjahr	Ergebnis 2023	Vergl. Fortg. Ansatz- Ergebnis	EÜ in das Folgejahr
	<b>Investitionstätigkeit Einzahlungen</b>						
01	aus Zuwendungen für Investitionsmaßnahmen	0,00	38.000,00	0,00	0,00	-38.000,00	0,00
<b>06</b>	<b>Summe (invest. Einzahlungen)</b>	<b>0,00</b>	<b>38.000,00</b>	<b>0,00</b>	<b>0,00</b>	<b>-38.000,00</b>	<b>0,00</b>
	<b>Auszahlungen</b>						
08	für Baumaßnahmen	0,00	-58.500,00	0,00	0,00	58.500,00	0,00
09	für den Erwerb von beweglichem Anlagevermögen	0,00	0,00	0,00	-564,06	-564,06	0,00
<b>13</b>	<b>Summe: (invest. Auszahlungen)</b>	<b>0,00</b>	<b>-58.500,00</b>	<b>0,00</b>	<b>-564,06</b>	<b>57.935,94</b>	<b>0,00</b>
<b>14</b>	<b>Saldo: der Investitionstätigkeit (Einzahlungen ./.</b>	<b>0,00</b>	<b>-20.500,00</b>	<b>0,00</b>	<b>-564,06</b>	<b>19.935,94</b>	<b>0,00</b>
	<b>Auszahlungen)</b>						

## Jahresabschluss 2023

### Investitionen Produkt 080110 sonst. Sportanlagen

Gemeinde Nordkirchen

	Jahres- ergebnis 2022	Fortg. Ansatz mit HH-Resten 2023	davon EÜ aus dem Vorjahr	Jahres- ergebnis 2023	Vergl. Fortg. Ansatz-Ergebnis 2023	Übertragene Ermächtigungen
<b>1. oberhalb der Wertgrenze</b>						
INV2200002 Öffentliche Mehrzweck-Sportanlage	0,00	-20.500,00	0,00	-564,06	-19.935,94	0,00
180000 + Zuwendungen für Investitionsmaßnahmen	0,00	38.000,00	0,00	0,00	38.000,00	0,00
250000 - Auszahlungen für Baumaßnahmen	0,00	-58.500,00	0,00	0,00	-58.500,00	0,00
260000 - Auszahlungen für den Erwerb von beweglichem Anlagevermögen	0,00	0,00	0,00	-564,06	564,06	0,00
<b>Summe</b>	<b>0,00</b>	<b>-20.500,00</b>	<b>0,00</b>	<b>-564,06</b>	<b>-19.935,94</b>	<b>0,00</b>

## Jahresabschluss 2023

### Teilergebnisrechnung Produkt 080302 Gebäudeverwaltung Hallenbad/Sporthalle

Gemeinde Nordkirchen

Nr.	Bezeichnung	Ergebnis 2022	Fortg. Ansatz 2023	davon EÜ aus dem Vorjahr	Ergebnis 2023	Vergl. Fortg. Ansatz-Ergebnis	EÜ in das Folgejahr
<b>10</b>	<b>= Ordentliche Erträge</b>	<b>0,00</b>	<b>0,00</b>	<b>0,00</b>	<b>0,00</b>	<b>0,00</b>	<b>0,00</b>
<b>13</b>	<b>- Aufw. für Sach- und Dienstleistungen</b>	<b>-930,08</b>	<b>-1.100,00</b>	<b>0,00</b>	<b>-359,98</b>	<b>740,02</b>	<b>0,00</b>
521110	Unterhaltung eigene Gebäude	-930,08	-1.000,00	0,00	-359,98	640,02	0,00
524102	Strom	0,00	-100,00	0,00	0,00	100,00	0,00
<b>16</b>	<b>- Sonstige ordentliche Aufwendungen</b>	<b>-2.989,34</b>	<b>-3.600,00</b>	<b>0,00</b>	<b>-11.953,47</b>	<b>-8.353,47</b>	<b>0,00</b>
543125	Allg. Planungsaufwand	0,00	0,00	0,00	-5.652,50	-5.652,50	0,00
544106	Versicherungen Gebäude	-2.989,34	-3.600,00	0,00	-4.795,89	-1.195,89	0,00
549992	Periodenfremde Aufwendungen	0,00	0,00	0,00	-1.505,08	-1.505,08	0,00
<b>17</b>	<b>= Ordentliche Aufwendungen</b>	<b>-3.919,42</b>	<b>-4.700,00</b>	<b>0,00</b>	<b>-12.313,45</b>	<b>-7.613,45</b>	<b>0,00</b>
<b>18</b>	<b>= Ordentliches Ergebnis (Z. 10+17)</b>	<b>-3.919,42</b>	<b>-4.700,00</b>	<b>0,00</b>	<b>-12.313,45</b>	<b>-7.613,45</b>	<b>0,00</b>
<b>21</b>	<b>= Finanzergebnis (Z. 19+20)</b>	<b>0,00</b>	<b>0,00</b>	<b>0,00</b>	<b>0,00</b>	<b>0,00</b>	<b>0,00</b>
<b>22</b>	<b>= Ergebnis der lfd. Verw.tätigkeit (Z. 18+21)</b>	<b>-3.919,42</b>	<b>-4.700,00</b>	<b>0,00</b>	<b>-12.313,45</b>	<b>-7.613,45</b>	<b>0,00</b>
<b>25</b>	<b>= Außerordentliches Ergebnis (Z. 23+24)</b>	<b>0,00</b>	<b>0,00</b>	<b>0,00</b>	<b>0,00</b>	<b>0,00</b>	<b>0,00</b>
<b>26</b>	<b>= Ergebnis - vor Berücksichtigung der intern. Leistungsbez. (Z. 22+25)</b>	<b>-3.919,42</b>	<b>-4.700,00</b>	<b>0,00</b>	<b>-12.313,45</b>	<b>-7.613,45</b>	<b>0,00</b>
<b>28</b>	<b>- Aufwendungen aus internen Leistungsbeziehungen</b>	<b>0,00</b>	<b>0,00</b>	<b>0,00</b>	<b>-1.870,12</b>	<b>-1.870,12</b>	<b>0,00</b>
581101	Aufw. iLv Bauhof	0,00	0,00	0,00	-1.870,12	-1.870,12	0,00
<b>29</b>	<b>Ergebnis ( Z.26,27,28)</b>	<b>-3.919,42</b>	<b>-4.700,00</b>	<b>0,00</b>	<b>-14.183,57</b>	<b>-9.483,57</b>	<b>0,00</b>

## Jahresabschluss 2023

### JA Teilfinanzplan Produkt 080302 Gebäudeverwaltung Hallenbad/Sporthalle

Gemeinde Nordkirchen

Nr.	Bezeichnung	Ergebnis 2022	Fortg. Ansatz 2023	davon EÜ aus dem Vorjahr	Ergebnis 2023	Vergl. Fortg. Ansatz-Ergebnis	EÜ in das Folgejahr
	<b>Investitionstätigkeit Einzahlungen</b>						
<b>06</b>	<b>Summe (invest. Einzahlungen) Auszahlungen</b>	<b>0,00</b>	<b>0,00</b>	<b>0,00</b>	<b>0,00</b>	<b>0,00</b>	<b>0,00</b>
08	für Baumaßnahmen	0,00	-180.000,00	-180.000,00	0,00	180.000,00	-180.000,00
<b>13</b>	<b>Summe: (invest. Auszahlungen)</b>	<b>0,00</b>	<b>-180.000,00</b>	<b>-180.000,00</b>	<b>0,00</b>	<b>180.000,00</b>	<b>-180.000,00</b>
<b>14</b>	<b>Saldo: der Investitionstätigkeit (Einzahlungen ./. Auszahlungen)</b>	<b>0,00</b>	<b>-180.000,00</b>	<b>-180.000,00</b>	<b>0,00</b>	<b>180.000,00</b>	<b>-180.000,00</b>

## Jahresabschluss 2023

### Investitionen Produkt 080302 Gebäudeverwaltung Hallenbad/Sporthalle

Gemeinde Nordkirchen

	Jahres- ergebnis 2022	Fortg. Ansatz mit HH-Resten 2023	davon EÜ aus dem Vorjahr	Jahres- ergebnis 2023	Vergl. Fortg. Ansatz-Ergebnis 2023	Übertragene Ermächtigungen
<b>1. oberhalb der Wertgrenze</b>						
INV1600011 Bau Hallenbad	0,00	-180.000,00	0,00	0,00	-180.000,00	0,00
250000 - Auszahlungen für Baumaßnahmen	0,00	-180.000,00	0,00	0,00	-180.000,00	0,00
<b>Summe</b>	<b>0,00</b>	<b>-180.000,00</b>	<b>0,00</b>	<b>0,00</b>	<b>-180.000,00</b>	<b>0,00</b>

## Jahresabschluss 2023

### Teilergebnisrechnung Produkt 090101 Räumliche Planung und Entwicklung, Geoinformation

Gemeinde Nordkirchen

Nr.	Bezeichnung	Ergebnis 2022	Fortg. Ansatz 2023	davon EÜ aus dem Vorjahr	Ergebnis 2023	Vergl. Fortg. Ansatz-Ergebnis	EÜ in das Folgejahr
<b>02</b>	<b>+ Zuwendungen und allgemeine Umlagen</b>	<b>19.923,00</b>	<b>25.000,00</b>	<b>0,00</b>	<b>0,00</b>	<b>-25.000,00</b>	<b>0,00</b>
414101	Zuweisg v. Land lfd. Zwecke	19.923,00	25.000,00	0,00	0,00	-25.000,00	0,00
<b>06</b>	<b>+ Kostenerstattungen und Kostenumlagen</b>	<b>9.385,12</b>	<b>10.000,00</b>	<b>0,00</b>	<b>0,00</b>	<b>-10.000,00</b>	<b>0,00</b>
448701	Erstattg. v. priv. Untern./Vereine	9.385,12	10.000,00	0,00	0,00	-10.000,00	0,00
<b>10</b>	<b>= Ordentliche Erträge</b>	<b>29.308,12</b>	<b>35.000,00</b>	<b>0,00</b>	<b>0,00</b>	<b>-35.000,00</b>	<b>0,00</b>
<b>11</b>	<b>- Personalaufwendungen</b>	<b>-71.670,58</b>	<b>-65.000,00</b>	<b>0,00</b>	<b>-68.883,58</b>	<b>-3.883,58</b>	<b>0,00</b>
<b>13</b>	<b>- Aufw. für Sach- und Dienstleistungen</b>	<b>0,00</b>	<b>-50.000,00</b>	<b>0,00</b>	<b>0,00</b>	<b>50.000,00</b>	<b>0,00</b>
<b>16</b>	<b>- Sonstige ordentliche Aufwendungen</b>	<b>-195.391,15</b>	<b>-137.000,00</b>	<b>0,00</b>	<b>-283.614,59</b>	<b>-146.614,59</b>	<b>0,00</b>
543103	Prüfungs- u. Beratungsgebühren	-29.953,79	-17.000,00	0,00	-151.205,45	-134.205,45	0,00
543125	Allg. Planungsaufwand	-163.723,76	-120.000,00	0,00	-126.299,03	-6.299,03	0,00
549992	Periodenfremde Aufwendungen	-1.713,60	0,00	0,00	-6.110,11	-6.110,11	0,00
<b>17</b>	<b>= Ordentliche Aufwendungen</b>	<b>-267.061,73</b>	<b>-252.000,00</b>	<b>0,00</b>	<b>-352.498,17</b>	<b>-100.498,17</b>	<b>0,00</b>
<b>18</b>	<b>= Ordentliches Ergebnis (Z. 10+17)</b>	<b>-237.753,61</b>	<b>-217.000,00</b>	<b>0,00</b>	<b>-352.498,17</b>	<b>-135.498,17</b>	<b>0,00</b>
<b>21</b>	<b>= Finanzergebnis (Z. 19+20)</b>	<b>0,00</b>	<b>0,00</b>	<b>0,00</b>	<b>0,00</b>	<b>0,00</b>	<b>0,00</b>
<b>22</b>	<b>= Ergebnis der lfd. Verw.tätigkeit (Z. 18+21)</b>	<b>-237.753,61</b>	<b>-217.000,00</b>	<b>0,00</b>	<b>-352.498,17</b>	<b>-135.498,17</b>	<b>0,00</b>
<b>25</b>	<b>= Außerordentliches Ergebnis (Z. 23+24)</b>	<b>0,00</b>	<b>0,00</b>	<b>0,00</b>	<b>0,00</b>	<b>0,00</b>	<b>0,00</b>
<b>26</b>	<b>= Ergebnis - vor Berücksichtigung der intern. Leistungsbez. (Z. 22+25)</b>	<b>-237.753,61</b>	<b>-217.000,00</b>	<b>0,00</b>	<b>-352.498,17</b>	<b>-135.498,17</b>	<b>0,00</b>
<b>29</b>	<b>Ergebnis ( Z.26,27,28)</b>	<b>-237.753,61</b>	<b>-217.000,00</b>	<b>0,00</b>	<b>-352.498,17</b>	<b>-135.498,17</b>	<b>0,00</b>

## Jahresabschluss 2023

### JA Teilfinanzplan Produkt 090101 Räumliche Planung und Entwicklung, Geoinformation

Gemeinde Nordkirchen

Nr.	Bezeichnung	Ergebnis 2022	Fortg. Ansatz 2023	davon EÜ aus dem Vorjahr	Ergebnis 2023	Vergl. Fortg. Ansatz-Ergebnis	EÜ in das Folgejahr
	<b>Investitionstätigkeit Einzahlungen</b>						
<b>06</b>	<b>Summe (invest. Einzahlungen) Auszahlungen</b>	<b>0,00</b>	<b>0,00</b>	<b>0,00</b>	<b>0,00</b>	<b>0,00</b>	<b>0,00</b>
<b>13</b>	<b>Summe: (invest. Auszahlungen)</b>	<b>0,00</b>	<b>0,00</b>	<b>0,00</b>	<b>0,00</b>	<b>0,00</b>	<b>0,00</b>
<b>14</b>	<b>Saldo: der Investitionstätigkeit (Einzahlungen ./. Auszahlungen)</b>	<b>0,00</b>	<b>0,00</b>	<b>0,00</b>	<b>0,00</b>	<b>0,00</b>	<b>0,00</b>

## Jahresabschluss 2023

### Teilergebnisrechnung Produkt 100101 Bauordnungswesen

Gemeinde Nordkirchen

Nr.	Bezeichnung	Ergebnis 2022	Fortg. Ansatz 2023	davon EÜ aus dem Vorjahr	Ergebnis 2023	Vergl. Fortg. Ansatz-Ergebnis	EÜ in das Folgejahr
<b>04</b>	<b>+ Öffentlich-rechtliche Leistungsentgelte</b>	<b>1.550,00</b>	<b>1.200,00</b>	<b>0,00</b>	<b>700,00</b>	<b>-500,00</b>	<b>0,00</b>
431101	Verwaltungsgebühren	1.550,00	1.200,00	0,00	700,00	-500,00	0,00
<b>10</b>	<b>= Ordentliche Erträge</b>	<b>1.550,00</b>	<b>1.200,00</b>	<b>0,00</b>	<b>700,00</b>	<b>-500,00</b>	<b>0,00</b>
<b>11</b>	<b>- Personalaufwendungen</b>	<b>-64.206,01</b>	<b>-74.600,00</b>	<b>0,00</b>	<b>-56.798,96</b>	<b>17.801,04</b>	<b>0,00</b>
<b>17</b>	<b>= Ordentliche Aufwendungen</b>	<b>-64.206,01</b>	<b>-74.600,00</b>	<b>0,00</b>	<b>-56.798,96</b>	<b>17.801,04</b>	<b>0,00</b>
<b>18</b>	<b>= Ordentliches Ergebnis (Z. 10+17)</b>	<b>-62.656,01</b>	<b>-73.400,00</b>	<b>0,00</b>	<b>-56.098,96</b>	<b>17.301,04</b>	<b>0,00</b>
<b>21</b>	<b>= Finanzergebnis (Z. 19+20)</b>	<b>0,00</b>	<b>0,00</b>	<b>0,00</b>	<b>0,00</b>	<b>0,00</b>	<b>0,00</b>
<b>22</b>	<b>= Ergebnis der lfd. Verw.tätigkeit (Z. 18+21)</b>	<b>-62.656,01</b>	<b>-73.400,00</b>	<b>0,00</b>	<b>-56.098,96</b>	<b>17.301,04</b>	<b>0,00</b>
<b>25</b>	<b>= Außerordentliches Ergebnis (Z. 23+24)</b>	<b>0,00</b>	<b>0,00</b>	<b>0,00</b>	<b>0,00</b>	<b>0,00</b>	<b>0,00</b>
<b>26</b>	<b>= Ergebnis - vor Berücksichtigung der intern. Leistungsbez. (Z. 22+25)</b>	<b>-62.656,01</b>	<b>-73.400,00</b>	<b>0,00</b>	<b>-56.098,96</b>	<b>17.301,04</b>	<b>0,00</b>
<b>29</b>	<b>Ergebnis ( Z.26,27,28)</b>	<b>-62.656,01</b>	<b>-73.400,00</b>	<b>0,00</b>	<b>-56.098,96</b>	<b>17.301,04</b>	<b>0,00</b>

## Jahresabschluss 2023

### JA Teilfinanzplan Produkt 100101 Bauordnungswesen

Gemeinde Nordkirchen

Nr.	Bezeichnung	Ergebnis 2022	Fortg. Ansatz 2023	davon EÜ aus dem Vorjahr	Ergebnis 2023	Vergl. Fortg. Ansatz-Ergebnis	EÜ in das Folgejahr
	<b>Investitionstätigkeit Einzahlungen</b>						
<b>06</b>	<b>Summe (invest. Einzahlungen) Auszahlungen</b>	<b>0,00</b>	<b>0,00</b>	<b>0,00</b>	<b>0,00</b>	<b>0,00</b>	<b>0,00</b>
<b>13</b>	<b>Summe: (invest. Auszahlungen)</b>	<b>0,00</b>	<b>0,00</b>	<b>0,00</b>	<b>0,00</b>	<b>0,00</b>	<b>0,00</b>
<b>14</b>	<b>Saldo: der Investitionstätigkeit (Einzahlungen ./. Auszahlungen)</b>	<b>0,00</b>	<b>0,00</b>	<b>0,00</b>	<b>0,00</b>	<b>0,00</b>	<b>0,00</b>

## Jahresabschluss 2023

### Teilergebnisrechnung Produkt 100201 Denkmalschutz und Denkmalpflege

Gemeinde Nordkirchen

Nr.	Bezeichnung	Ergebnis 2022	Fortg. Ansatz 2023	davon EÜ aus dem Vorjahr	Ergebnis 2023	Vergl. Fortg. Ansatz- Ergebnis	EÜ in das Folgejahr
<b>02</b>	<b>+ Zuwendungen und allgemeine Umlagen</b>	<b>285,79</b>	<b>300,00</b>	<b>0,00</b>	<b>285,79</b>	<b>-14,21</b>	<b>0,00</b>
416101	Ertr.a.d. Aufl.v. SoPo. a. Zuweisg v. Land	285,79	300,00	0,00	285,79	-14,21	0,00
<b>07</b>	<b>+ Sonstige ordentliche Erträge</b>	<b>10,10</b>	<b>0,00</b>	<b>0,00</b>	<b>0,00</b>	<b>0,00</b>	<b>0,00</b>
459102	Periodenfremde Erträge	10,10	0,00	0,00	0,00	0,00	0,00
<b>10</b>	<b>= Ordentliche Erträge</b>	<b>295,89</b>	<b>300,00</b>	<b>0,00</b>	<b>285,79</b>	<b>-14,21</b>	<b>0,00</b>
<b>11</b>	<b>- Personalaufwendungen</b>	<b>-3.297,37</b>	<b>-3.500,00</b>	<b>0,00</b>	<b>-2.400,55</b>	<b>1.099,45</b>	<b>0,00</b>
<b>13</b>	<b>- Aufw. für Sach- und Dienstleistungen</b>	<b>-652,94</b>	<b>-3.400,00</b>	<b>0,00</b>	<b>-180,53</b>	<b>3.219,47</b>	<b>0,00</b>
521110	Unterhaltung eigene Gebäude	-519,49	-1.000,00	0,00	0,00	1.000,00	0,00
522107	Unterhaltung Ehrenmale, Kreuze, Denkmale	0,00	-2.000,00	0,00	0,00	2.000,00	0,00
524102	Strom	-133,45	-400,00	0,00	-180,53	219,47	0,00
<b>14</b>	<b>- Bilanzielle Abschreibungen</b>	<b>-572,47</b>	<b>-600,00</b>	<b>0,00</b>	<b>-572,47</b>	<b>27,53</b>	<b>0,00</b>
<b>16</b>	<b>- Sonstige ordentliche Aufwendungen</b>	<b>-92,09</b>	<b>-500,00</b>	<b>0,00</b>	<b>-105,65</b>	<b>394,35</b>	<b>0,00</b>
543115	Aufwendungen für kulturelle Veranstaltungen	0,00	-300,00	0,00	0,00	300,00	0,00
544101	Versicherungsbeiträge (ohne Gebäude)	-25,44	-100,00	0,00	-29,25	70,75	0,00
544106	Versicherungen Gebäude	-66,65	-100,00	0,00	-76,40	23,60	0,00
<b>17</b>	<b>= Ordentliche Aufwendungen</b>	<b>-4.614,87</b>	<b>-8.000,00</b>	<b>0,00</b>	<b>-3.259,20</b>	<b>4.740,80</b>	<b>0,00</b>
<b>18</b>	<b>= Ordentliches Ergebnis (Z. 10+17)</b>	<b>-4.318,98</b>	<b>-7.700,00</b>	<b>0,00</b>	<b>-2.973,41</b>	<b>4.726,59</b>	<b>0,00</b>
<b>21</b>	<b>= Finanzergebnis (Z. 19+20)</b>	<b>0,00</b>	<b>0,00</b>	<b>0,00</b>	<b>0,00</b>	<b>0,00</b>	<b>0,00</b>
<b>22</b>	<b>= Ergebnis der lfd. Verw.tätigkeit (Z. 18+21)</b>	<b>-4.318,98</b>	<b>-7.700,00</b>	<b>0,00</b>	<b>-2.973,41</b>	<b>4.726,59</b>	<b>0,00</b>
<b>25</b>	<b>= Außerordentliches Ergebnis (Z. 23+24)</b>	<b>0,00</b>	<b>0,00</b>	<b>0,00</b>	<b>0,00</b>	<b>0,00</b>	<b>0,00</b>
<b>26</b>	<b>= Ergebnis - vor Berücksichtigung der intern. Leistungsbez. (Z. 22+25)</b>	<b>-4.318,98</b>	<b>-7.700,00</b>	<b>0,00</b>	<b>-2.973,41</b>	<b>4.726,59</b>	<b>0,00</b>
<b>28</b>	<b>- Aufwendungen aus internen Leistungsbeziehungen</b>	<b>-2.093,06</b>	<b>-2.300,00</b>	<b>0,00</b>	<b>-3.508,89</b>	<b>-1.208,89</b>	<b>0,00</b>
581101	Aufw. iLv Bauhof	-2.093,06	-2.300,00	0,00	-3.508,89	-1.208,89	0,00
<b>29</b>	<b>Ergebnis ( Z.26,27,28)</b>	<b>-6.412,04</b>	<b>-10.000,00</b>	<b>0,00</b>	<b>-6.482,30</b>	<b>3.517,70</b>	<b>0,00</b>

## Jahresabschluss 2023

### JA Teilfinanzplan Produkt 100201 Denkmalschutz und Denkmalpflege

Gemeinde Nordkirchen

Nr.	Bezeichnung	Ergebnis 2022	Fortg. Ansatz 2023	davon EÜ aus dem Vorjahr	Ergebnis 2023	Vergl. Fortg. Ansatz-Ergebnis	EÜ in das Folgejahr
	<b>Investitionstätigkeit Einzahlungen</b>						
<b>06</b>	<b>Summe (invest. Einzahlungen) Auszahlungen</b>	<b>0,00</b>	<b>0,00</b>	<b>0,00</b>	<b>0,00</b>	<b>0,00</b>	<b>0,00</b>
<b>13</b>	<b>Summe: (invest. Auszahlungen)</b>	<b>0,00</b>	<b>0,00</b>	<b>0,00</b>	<b>0,00</b>	<b>0,00</b>	<b>0,00</b>
<b>14</b>	<b>Saldo: der Investitionstätigkeit (Einzahlungen ./. Auszahlungen)</b>	<b>0,00</b>	<b>0,00</b>	<b>0,00</b>	<b>0,00</b>	<b>0,00</b>	<b>0,00</b>

## Jahresabschluss 2023

### Teilergebnisrechnung Produkt 100401 Unterkünfte für Wohnungslose, Flüchtlinge und Asylbewerber

Gemeinde Nordkirchen

Nr.	Bezeichnung	Ergebnis 2022	Fortg. Ansatz 2023	davon EÜ aus dem Vorjahr	Ergebnis 2023	Vergl. Fortg. Ansatz- Ergebnis	EÜ in das Folgejahr
<b>02</b>	<b>+ Zuwendungen und allgemeine Umlagen</b>	<b>13.505,85</b>	<b>13.500,00</b>	<b>0,00</b>	<b>288.347,39</b>	<b>274.847,39</b>	<b>0,00</b>
414101	Zuweisg v. Land lfd. Zwecke	0,00	0,00	0,00	274.841,55	274.841,55	0,00
416401	Ertr.a.d. Aufl.v. SoPo. a. Zuweisg v.sonst.öff.Ber	13.505,85	13.500,00	0,00	13.505,84	5,84	0,00
<b>04</b>	<b>+ Öffentlich-rechtliche Leistungsentgelte</b>	<b>209.389,56</b>	<b>350.000,00</b>	<b>0,00</b>	<b>389.936,89</b>	<b>39.936,89</b>	<b>0,00</b>
432101	Benutzungsgebühren / Nutzungsentschädigung	209.389,56	350.000,00	0,00	389.936,89	39.936,89	0,00
<b>06</b>	<b>+ Kostenerstattungen und Kostenumlagen</b>	<b>3.119,11</b>	<b>0,00</b>	<b>0,00</b>	<b>20,00</b>	<b>20,00</b>	<b>0,00</b>
448812	Kostenerstattung Sachkosten	3.119,11	0,00	0,00	20,00	20,00	0,00
<b>07</b>	<b>+ Sonstige ordentliche Erträge</b>	<b>1.171,87</b>	<b>0,00</b>	<b>0,00</b>	<b>2.441,20</b>	<b>2.441,20</b>	<b>0,00</b>
456501	Erträge aus Schadensersatzleistungen	584,29	0,00	0,00	0,00	0,00	0,00
459102	Periodenfremde Erträge	587,58	0,00	0,00	2.441,20	2.441,20	0,00
<b>10</b>	<b>= Ordentliche Erträge</b>	<b>227.186,39</b>	<b>363.500,00</b>	<b>0,00</b>	<b>680.745,48</b>	<b>317.245,48</b>	<b>0,00</b>
<b>11</b>	<b>- Personalaufwendungen</b>	<b>-45.845,11</b>	<b>-84.800,00</b>	<b>0,00</b>	<b>-112.856,15</b>	<b>-28.056,15</b>	<b>0,00</b>
<b>13</b>	<b>- Aufw. für Sach- und Dienstleistungen</b>	<b>-361.062,51</b>	<b>-1.068.000,00</b>	<b>0,00</b>	<b>-664.645,03</b>	<b>403.354,97</b>	<b>0,00</b>
521103	Unterhaltung gemietete Gebäude	-144.683,70	-95.000,00	0,00	-63.837,72	31.162,28	0,00
521110	Unterhaltung eigene Gebäude	-41.835,10	-244.500,00	0,00	-260.430,40	-15.930,40	0,00
521111	Unterhaltung Brandschutz-/Einbruchmeldeeinrichtung	-1.875,48	0,00	0,00	-9.191,93	-9.191,93	0,00
521130	Unterhaltung Außenanlagen bei Gebäuden	-2.001,59	0,00	0,00	-1.705,87	-1.705,87	0,00
521150	Unterhaltung Heizungs- u. Klimaanlage, Aufzüge	-2.361,03	0,00	0,00	-5.694,91	-5.694,91	0,00
524102	Strom	-58.012,59	-184.000,00	0,00	-149.917,90	34.082,10	0,00
524103	Gas	-44.905,36	-171.000,00	0,00	-107.052,93	63.947,07	0,00
524105	Heizöl	-25.627,43	-25.000,00	0,00	-16.783,55	8.216,45	0,00
524106	Wasser	-10.319,99	-24.200,00	0,00	-12.785,94	11.414,06	0,00
524150	Unterhaltsreinigung	-6.761,84	0,00	0,00	-3.731,54	-3.731,54	0,00
524151	Reinigungsmittel	-389,05	-1.000,00	0,00	-681,90	318,10	0,00
524190	sonstige Bewirtschaftungskosten	-382,57	-301.400,00	0,00	-406,66	300.993,34	0,00
525503	Unterhg./Inst. Betr.und Gesch.Ausstattung	-134,43	-300,00	0,00	-203,22	96,78	0,00
525504	Unterhaltung, Instandhalt. v. Maschinen u. Geräten	0,00	-200,00	0,00	0,00	200,00	0,00
525603	Geringwertige Wirtschaftsgüter (GWG) ab 2020	0,00	0,00	0,00	-535,09	-535,09	0,00
527952	Empfänge, Bewirtungen, Repräsentationen	-125,36	0,00	0,00	0,00	0,00	0,00
529101	Sonst. Aufwendungen für Dienstleistungen	-2.527,56	-4.400,00	0,00	-2.373,54	2.026,46	0,00
529106	Abfallentsorgung	-19.119,43	-17.000,00	0,00	-29.311,93	-12.311,93	0,00
<b>14</b>	<b>- Bilanzielle Abschreibungen</b>	<b>-41.895,59</b>	<b>-83.600,00</b>	<b>0,00</b>	<b>-107.906,74</b>	<b>-24.306,74</b>	<b>0,00</b>
<b>16</b>	<b>- Sonstige ordentliche Aufwendungen</b>	<b>-418.800,60</b>	<b>-1.063.500,00</b>	<b>0,00</b>	<b>-1.044.315,79</b>	<b>19.184,21</b>	<b>0,00</b>
542201	Miete / Pacht, Erbbauzins	-341.258,06	-931.300,00	0,00	-906.228,07	25.071,93	0,00
542202	Mietnebenkosten	-68.288,35	-125.000,00	0,00	-83.472,74	41.527,26	0,00
542203	Miete technische Anlagen	0,00	0,00	0,00	-20.733,37	-20.733,37	0,00
542206	Mietaufwand Maschinen und Geräte	0,00	0,00	0,00	-750,00	-750,00	0,00
543109	Fernmeldegebühren	0,00	0,00	0,00	-838,85	-838,85	0,00
543125	Allg. Planungsaufwand	0,00	0,00	0,00	-4.165,00	-4.165,00	0,00
544106	Versicherungen Gebäude	-4.962,74	-7.200,00	0,00	-5.367,71	1.832,29	0,00
547303	Einstellung in Einzelwertberichtigung	-840,11	0,00	0,00	-8.993,65	-8.993,65	0,00
547906	Anlagenabgang bewegl.Sachen (Verlust)	-1,00	0,00	0,00	0,00	0,00	0,00
549992	Periodenfremde Aufwendungen	-3.450,34	0,00	0,00	-13.766,40	-13.766,40	0,00
<b>17</b>	<b>= Ordentliche Aufwendungen</b>	<b>-867.603,81</b>	<b>-2.299.900,00</b>	<b>0,00</b>	<b>-1.929.723,71</b>	<b>370.176,29</b>	<b>0,00</b>
<b>18</b>	<b>= Ordentliches Ergebnis (Z. 10+17)</b>	<b>-640.417,42</b>	<b>-1.936.400,00</b>	<b>0,00</b>	<b>-1.248.978,23</b>	<b>687.421,77</b>	<b>0,00</b>
<b>21</b>	<b>= Finanzergebnis (Z. 19+20)</b>	<b>0,00</b>	<b>0,00</b>	<b>0,00</b>	<b>0,00</b>	<b>0,00</b>	<b>0,00</b>
<b>22</b>	<b>= Ergebnis der lfd. Verw.tätigkeit (Z. 18+21)</b>	<b>-640.417,42</b>	<b>-1.936.400,00</b>	<b>0,00</b>	<b>-1.248.978,23</b>	<b>687.421,77</b>	<b>0,00</b>
<b>25</b>	<b>= Außerordentliches Ergebnis (Z. 23+24)</b>	<b>0,00</b>	<b>0,00</b>	<b>0,00</b>	<b>0,00</b>	<b>0,00</b>	<b>0,00</b>
<b>26</b>	<b>= Ergebnis - vor Berücksichtigung der intern. Leistungsbez. (Z. 22+25)</b>	<b>-640.417,42</b>	<b>-1.936.400,00</b>	<b>0,00</b>	<b>-1.248.978,23</b>	<b>687.421,77</b>	<b>0,00</b>

## Jahresabschluss 2023

### Teilergebnisrechnung Produkt 100401 Unterkünfte für Wohnungslose, Flüchtlinge und Asylbewerber

Gemeinde Nordkirchen

Nr.	Bezeichnung	Ergebnis 2022	Fortg. Ansatz 2023	davon EÜ aus dem Vorjahr	Ergebnis 2023	Vergl. Fortg. Ansatz-Ergebnis	EÜ in das Folgejahr
<b>27</b>	<b>+ Erträge aus internen Leistungsbeziehungen</b>	<b>664.894,26</b>	<b>1.965.800,00</b>	<b>0,00</b>	<b>1.289.702,52</b>	<b>-676.097,48</b>	<b>0,00</b>
481102	Erträge aus iLv Gebäudemanagement	664.894,26	1.965.800,00	0,00	1.289.702,52	-676.097,48	0,00
<b>28</b>	<b>- Aufwendungen aus internen Leistungsbeziehungen</b>	<b>-24.476,84</b>	<b>-29.400,00</b>	<b>0,00</b>	<b>-40.724,29</b>	<b>-11.324,29</b>	<b>0,00</b>
581101	Aufw. iLv Bauhof	-3.913,10	-3.000,00	0,00	-18.277,08	-15.277,08	0,00
581102	Aufw. iLv Grundbesitzabgaben	-20.563,74	-26.400,00	0,00	-22.447,21	3.952,79	0,00
<b>29</b>	<b>Ergebnis ( Z.26,27,28)</b>	<b>0,00</b>	<b>0,00</b>	<b>0,00</b>	<b>0,00</b>	<b>0,00</b>	<b>0,00</b>

## Jahresabschluss 2023

### JA Teilfinanzplan Produkt 100401 Unterkünfte für Wohnungslose, Flüchtlinge und Asylbewerber

Gemeinde Nordkirchen

Nr.	Bezeichnung	Ergebnis 2022	Fortg. Ansatz 2023	davon EÜ aus dem Vorjahr	Ergebnis 2023	Vergl. Fortg. Ansatz-Ergebnis	EÜ in das Folgejahr
	<b>Investitionstätigkeit Einzahlungen</b>						
<b>06</b>	<b>Summe (invest. Einzahlungen) Auszahlungen</b>	<b>0,00</b>	<b>0,00</b>	<b>0,00</b>	<b>0,00</b>	<b>0,00</b>	<b>0,00</b>
07	für den Erwerb von Grundstücken und Gebäuden	-959.740,93	-403.400,00	-53.400,00	-968.531,55	-565.131,55	0,00
08	für Baumaßnahmen	-96.083,66	-5.123.100,00	-723.100,00	-850.814,78	4.272.285,22	-1.332.700,00
09	für den Erwerb von beweglichem Anlagevermögen	-2.000,00	0,00	0,00	-34.053,64	-34.053,64	0,00
<b>13</b>	<b>Summe: (invest. Auszahlungen)</b>	<b>-1.057.824,59</b>	<b>-5.526.500,00</b>	<b>-776.500,00</b>	<b>-1.853.399,97</b>	<b>3.673.100,03</b>	<b>-1.332.700,00</b>
<b>14</b>	<b>Saldo: der Investitionstätigkeit (Einzahlungen ./. Auszahlungen)</b>	<b>-1.057.824,59</b>	<b>-5.526.500,00</b>	<b>-776.500,00</b>	<b>-1.853.399,97</b>	<b>3.673.100,03</b>	<b>-1.332.700,00</b>

## Jahresabschluss 2023

### Investitionen Produkt 100401 Unterkünfte für Wohnungslose, Flüchtlinge und Asylbewerber

Gemeinde Nordkirchen

	Jahres- ergebnis 2022	Fortg. Ansatz mit HH-Resten 2023	davon EÜ aus dem Vorjahr	Jahres- ergebnis 2023	Vergl. Fortg. Ansatz-Ergebnis 2023	Übertragene Ermächtigungen
<b>1. oberhalb der Wertgrenze</b>						
INV1600009 Bau Unterkunft für Flüchtlinge	-96.083,66	-923.100,00	0,00	-590.387,88	-332.712,12	0,00
250000 - Auszahlungen für Baumaßnahmen	-96.083,66	-923.100,00	0,00	-556.334,24	-366.765,76	0,00
260000 - Auszahlungen für den Erwerb von beweglichem Anlagevermögen	0,00	0,00	0,00	-34.053,64	34.053,64	0,00
INV2200023 Kauf Flüchtlingsunterkunft Pläskén	-343.366,06	0,00	0,00	0,00	0,00	0,00
240000 - Auszahlungen für den Erwerb von Grundstücken und Gebäuden	-343.366,06	0,00	0,00	0,00	0,00	0,00
INV2200024 Kauf Flüchtlingsunterkunft Wagenfeld Str. 2a	-406.159,16	-1.000,00	0,00	-345,16	-654,84	0,00
240000 - Auszahlungen für den Erwerb von Grundstücken und Gebäuden	-406.159,16	-1.000,00	0,00	-345,16	-654,84	0,00
INV2200025 Kauf Flüchtlingsunterkunft Düsterkammer	-197.580,13	-72.400,00	-20.000,00	-72.340,11	-59,89	0,00
240000 - Auszahlungen für den Erwerb von Grundstücken und Gebäuden	-197.580,13	-72.400,00	-20.000,00	-72.340,11	-59,89	0,00
INV2300004 Kauf Flüchtlingsunterkunft	0,00	-350.000,00	0,00	-336.720,48	-13.279,52	0,00
240000 - Auszahlungen für den Erwerb von Grundstücken und Gebäuden	0,00	-350.000,00	0,00	-336.720,48	-13.279,52	0,00
INV2300005 Bau Flüchtlingsunterkunft	0,00	-3.866.700,00	133.300,00	-302.020,84	-3.564.679,16	0,00
240000 - Auszahlungen für den Erwerb von Grundstücken und Gebäuden	0,00	0,00	0,00	-7.540,30	7.540,30	0,00
250000 - Auszahlungen für Baumaßnahmen	0,00	-3.866.700,00	133.300,00	-294.480,54	-3.572.219,46	0,00
INV2300012 Flüchtlingsunterkunft Turnhalle/Hallenbad	0,00	-301.600,00	-101.600,00	-301.585,50	-14,50	0,00
240000 - Auszahlungen für den Erwerb von Grundstücken und Gebäuden	0,00	0,00	0,00	-301.585,50	301.585,50	0,00
250000 - Auszahlungen für Baumaßnahmen	0,00	-301.600,00	-101.600,00	0,00	-301.600,00	0,00
<b>Summe</b>	<b>-1.043.189,01</b>	<b>-5.514.800,00</b>	<b>11.700,00</b>	<b>-1.603.399,97</b>	<b>-3.911.400,03</b>	<b>0,00</b>
<b>2. unterhalb der Wertgrenze</b>						
<b>Summe</b>	<b>-14.635,58</b>	<b>0,00</b>	<b>0,00</b>	<b>0,00</b>	<b>0,00</b>	<b>0,00</b>

## Jahresabschluss 2023

### Teilergebnisrechnung Produkt 110203 Abwasserbeseitigung

Gemeinde Nordkirchen

Nr.	Bezeichnung	Ergebnis 2022	Fortg. Ansatz 2023	davon EÜ aus dem Vorjahr	Ergebnis 2023	Vergl. Fortg. Ansatz- Ergebnis	EÜ in das Folgejahr
<b>04</b>	<b>+ Öffentlich-rechtliche Leistungsentgelte</b>	<b>2.976.459,65</b>	<b>2.906.600,00</b>	<b>0,00</b>	<b>2.914.571,04</b>	<b>7.971,04</b>	<b>0,00</b>
432108	Abwasserbeseitigungsgebühren	1.401.681,13	1.375.800,00	0,00	1.374.871,71	-928,29	0,00
432115	Niederschlagswassergebühren	651.414,58	637.100,00	0,00	645.942,44	8.842,44	0,00
432201	Ertr. aus pRAP für Gebührenaussgleich	759.940,00	731.000,00	0,00	731.050,00	50,00	0,00
432203	Ertr. a. d. Verbrauch Rückstellung KAB	163.423,94	162.700,00	0,00	162.706,89	6,89	0,00
<b>07</b>	<b>+ Sonstige ordentliche Erträge</b>	<b>196.380,00</b>	<b>0,00</b>	<b>0,00</b>	<b>0,00</b>	<b>0,00</b>	<b>0,00</b>
459102	Periodenfremde Erträge	196.380,00	0,00	0,00	0,00	0,00	0,00
<b>10</b>	<b>= Ordentliche Erträge</b>	<b>3.172.839,65</b>	<b>2.906.600,00</b>	<b>0,00</b>	<b>2.914.571,04</b>	<b>7.971,04</b>	<b>0,00</b>
<b>11</b>	<b>- Personalaufwendungen</b>	<b>-36.890,43</b>	<b>-51.400,00</b>	<b>0,00</b>	<b>-41.168,57</b>	<b>10.231,43</b>	<b>0,00</b>
<b>13</b>	<b>- Aufw. für Sach- und Dienstleistungen</b>	<b>-2.416.444,53</b>	<b>-2.406.500,00</b>	<b>0,00</b>	<b>-2.436.250,39</b>	<b>-29.750,39</b>	<b>0,00</b>
527902	Software	-1.158,27	-1.200,00	0,00	-1.158,27	41,73	0,00
529113	Lippeverbandsbeitrag (GebührenHH)	-631.899,30	-684.200,00	0,00	-690.822,12	-6.622,12	0,00
529114	Lippeverbandsbeitrag im Sonderinteresse	-1.783.386,96	-1.721.100,00	0,00	-1.744.270,00	-23.170,00	0,00
<b>15</b>	<b>- Transferaufwendungen</b>	<b>0,00</b>	<b>0,00</b>	<b>0,00</b>	<b>-15.905,06</b>	<b>-15.905,06</b>	<b>0,00</b>
539101	Baumaßnahmen für Dritte	0,00	0,00	0,00	-15.905,06	-15.905,06	0,00
<b>16</b>	<b>- Sonstige ordentliche Aufwendungen</b>	<b>-318.656,77</b>	<b>-60.000,00</b>	<b>0,00</b>	<b>-36.924,01</b>	<b>23.075,99</b>	<b>0,00</b>
543103	Prüfungs- u. Beratungsgebühren	0,00	-60.000,00	0,00	-12.871,10	47.128,90	0,00
547303	Einstellung in Einzelwertberichtigung	0,00	0,00	0,00	-153,78	-153,78	0,00
549301	Einstellung Sonderposten	-239.727,77	0,00	0,00	-23.899,13	-23.899,13	0,00
549992	Periodenfremde Aufwendungen	-78.929,00	0,00	0,00	0,00	0,00	0,00
<b>17</b>	<b>= Ordentliche Aufwendungen</b>	<b>-2.771.991,73</b>	<b>-2.517.900,00</b>	<b>0,00</b>	<b>-2.530.248,03</b>	<b>-12.348,03</b>	<b>0,00</b>
<b>18</b>	<b>= Ordentliches Ergebnis (Z. 10+17)</b>	<b>400.847,92</b>	<b>388.700,00</b>	<b>0,00</b>	<b>384.323,01</b>	<b>-4.376,99</b>	<b>0,00</b>
<b>21</b>	<b>= Finanzergebnis (Z. 19+20)</b>	<b>0,00</b>	<b>0,00</b>	<b>0,00</b>	<b>0,00</b>	<b>0,00</b>	<b>0,00</b>
<b>22</b>	<b>= Ergebnis der lfd. Verw.tätigkeit (Z. 18+21)</b>	<b>400.847,92</b>	<b>388.700,00</b>	<b>0,00</b>	<b>384.323,01</b>	<b>-4.376,99</b>	<b>0,00</b>
<b>25</b>	<b>= Außerordentliches Ergebnis (Z. 23+24)</b>	<b>0,00</b>	<b>0,00</b>	<b>0,00</b>	<b>0,00</b>	<b>0,00</b>	<b>0,00</b>
<b>26</b>	<b>= Ergebnis - vor Berücksich-tigung der intern. Leis-tungsbez. (Z. 22+25)</b>	<b>400.847,92</b>	<b>388.700,00</b>	<b>0,00</b>	<b>384.323,01</b>	<b>-4.376,99</b>	<b>0,00</b>
<b>27</b>	<b>+ Erträge aus internen Leistungsbeziehungen</b>	<b>272.085,85</b>	<b>275.500,00</b>	<b>0,00</b>	<b>273.780,75</b>	<b>-1.719,25</b>	<b>0,00</b>
481106	Abwassergebühren - Intern	31.936,83	35.000,00	0,00	36.909,40	1.909,40	0,00
481108	Niederschlagsgebühren - Intern	240.149,02	240.500,00	0,00	236.871,35	-3.628,65	0,00
<b>29</b>	<b>Ergebnis ( Z.26,27,28)</b>	<b>672.933,77</b>	<b>664.200,00</b>	<b>0,00</b>	<b>658.103,76</b>	<b>-6.096,24</b>	<b>0,00</b>

## Jahresabschluss 2023

### JA Teilfinanzplan Produkt 110203 Abwasserbeseitigung

Gemeinde Nordkirchen

Nr.	Bezeichnung	Ergebnis 2022	Fortg. Ansatz 2023	davon EÜ aus dem Vorjahr	Ergebnis 2023	Vergl. Fortg. Ansatz-Ergebnis	EÜ in das Folgejahr
	<b>Investitionstätigkeit Einzahlungen</b>						
<b>06</b>	<b>Summe (invest. Einzahlungen) Auszahlungen</b>	<b>0,00</b>	<b>0,00</b>	<b>0,00</b>	<b>0,00</b>	<b>0,00</b>	<b>0,00</b>
<b>13</b>	<b>Summe: (invest. Auszahlungen)</b>	<b>0,00</b>	<b>0,00</b>	<b>0,00</b>	<b>0,00</b>	<b>0,00</b>	<b>0,00</b>
<b>14</b>	<b>Saldo: der Investitionstätigkeit (Einzahlungen ./. Auszahlungen)</b>	<b>0,00</b>	<b>0,00</b>	<b>0,00</b>	<b>0,00</b>	<b>0,00</b>	<b>0,00</b>

## Jahresabschluss 2023

Teilergebnisrechnung Produkt 120101 Straßen, Wege, Plätze und Ingenieurbauwerke							
Gemeinde Nordkirchen							
Nr.	Bezeichnung	Ergebnis 2022	Fortg. Ansatz 2023	davon EÜ aus dem Vorjahr	Ergebnis 2023	Vergl. Fortg. Ansatz- Ergebnis	EÜ in das Folgejahr
<b>02</b>	<b>+ Zuwendungen und allgemeine Umlagen</b>	<b>150.873,05</b>	<b>113.850,00</b>	<b>0,00</b>	<b>128.794,34</b>	<b>14.944,34</b>	<b>0,00</b>
414101	Zuweisg v. Land lfd. Zwecke	32.216,00	0,00	0,00	0,00	0,00	0,00
414401	Zuweisg. v.sonst.öffentl.Bereich lfd.Zwecke	2.036,00	0,00	0,00	2.036,00	2.036,00	0,00
416101	Ertr.a.d. Aufl.v. SoPo. a. Zuweisg v. Land	80.143,16	80.100,00	0,00	86.791,73	6.691,73	0,00
416401	Ertr.a.d. Aufl.v. SoPo. a. Zuweisg v.sonst.öff.Ber	36.477,89	33.750,00	0,00	39.966,61	6.216,61	0,00
<b>04</b>	<b>+ Öffentlich-rechtliche Leistungsentgelte</b>	<b>347.381,18</b>	<b>347.400,00</b>	<b>0,00</b>	<b>347.870,78</b>	<b>470,78</b>	<b>0,00</b>
437101	Erträge aus der Auflösung von Sopo für Beiträge	347.381,18	347.400,00	0,00	347.870,78	470,78	0,00
<b>05</b>	<b>+ Privatrechtliche Leistungsentgelte</b>	<b>1.152,00</b>	<b>1.200,00</b>	<b>0,00</b>	<b>1.278,00</b>	<b>78,00</b>	<b>0,00</b>
441104	Nutzungsentgelte (privat)	1.152,00	1.200,00	0,00	1.278,00	78,00	0,00
<b>06</b>	<b>+ Kostenerstattungen und Kostenumlagen</b>	<b>0,00</b>	<b>0,00</b>	<b>0,00</b>	<b>36,30</b>	<b>36,30</b>	<b>0,00</b>
448701	Erstattg. v. priv. Untern./Vereine	0,00	0,00	0,00	36,30	36,30	0,00
<b>07</b>	<b>+ Sonstige ordentliche Erträge</b>	<b>142.736,85</b>	<b>113.900,00</b>	<b>0,00</b>	<b>191.004,84</b>	<b>77.104,84</b>	<b>0,00</b>
456501	Erträge aus Schadensersatzleistungen	1.440,68	0,00	0,00	386,79	386,79	0,00
457102	Ertr. a.d.Auflösung von sonstigen SoPo	113.964,26	113.900,00	0,00	113.944,85	44,85	0,00
458103	Erträge aus Anlagenabgang Sonderposten	0,00	0,00	0,00	76.673,20	76.673,20	0,00
459102	Periodenfremde Erträge	27.331,91	0,00	0,00	0,00	0,00	0,00
<b>10</b>	<b>= Ordentliche Erträge</b>	<b>642.143,08</b>	<b>576.350,00</b>	<b>0,00</b>	<b>668.984,26</b>	<b>92.634,26</b>	<b>0,00</b>
<b>11</b>	<b>- Personalaufwendungen</b>	<b>-39.691,43</b>	<b>-41.000,00</b>	<b>0,00</b>	<b>-46.534,31</b>	<b>-5.534,31</b>	<b>0,00</b>
<b>13</b>	<b>- Aufw. für Sach- und Dienstleistungen</b>	<b>-205.896,10</b>	<b>-965.000,00</b>	<b>0,00</b>	<b>-763.817,90</b>	<b>201.182,10</b>	<b>0,00</b>
522101	Unterhg. Straßen, Wege, Brücken, Plätze, Gewässer	-134.790,34	-140.000,00	0,00	-74.013,17	65.986,83	0,00
522105	Unterhaltung Wirtschaftswege	-62.173,40	-110.000,00	0,00	-123.972,26	-13.972,26	0,00
523001	Aufwendungen für Dritte (Kostenerstattung)	0,00	-700.000,00	0,00	-555.550,14	144.449,86	0,00
524102	Strom	174,16	-5.000,00	0,00	-1.445,42	3.554,58	0,00
524106	Wasser	-203,29	-300,00	0,00	-169,05	130,95	0,00
527902	Software	-431,97	-500,00	0,00	-2.062,27	-1.562,27	0,00
527905	fremde EDV-Dienstleistg.	-7.556,50	-7.700,00	0,00	-4.791,19	2.908,81	0,00
527952	Empfänge, Bewirtungen, Repräsentationen	-38,76	0,00	0,00	0,00	0,00	0,00
529120	Weihnachtsbeleuchtung/-material	-876,00	-1.500,00	0,00	-1.814,40	-314,40	0,00
<b>14</b>	<b>- Bilanzielle Abschreibungen</b>	<b>-947.691,70</b>	<b>-954.600,00</b>	<b>0,00</b>	<b>-958.061,95</b>	<b>-3.461,95</b>	<b>0,00</b>
<b>15</b>	<b>- Transferaufwendungen</b>	<b>-55.065,16</b>	<b>-69.600,00</b>	<b>0,00</b>	<b>-49.581,28</b>	<b>20.018,72</b>	<b>0,00</b>
531201	Zusch. an Kreis Coesfeld für lfd. Zwecke	-19.669,26	-39.600,00	0,00	-19.669,26	19.930,74	0,00
531701	Zusch. an priv. Untern. f.lfd. Zwecke	-29.912,02	-30.000,00	0,00	-29.912,02	87,98	0,00
539101	Baumaßnahmen für Dritte	-5.483,88	0,00	0,00	0,00	0,00	0,00
<b>16</b>	<b>- Sonstige ordentliche Aufwendungen</b>	<b>-31.838,10</b>	<b>-32.000,00</b>	<b>0,00</b>	<b>-17.543,06</b>	<b>14.456,94</b>	<b>0,00</b>
542201	Miete / Pacht, Erbbauzins	-2.013,28	-2.100,00	0,00	-2.013,28	86,72	0,00
542206	Mietaufwand Maschinen und Geräte	-7.663,60	-9.000,00	0,00	-14.663,78	-5.663,78	0,00
543124	Katastergebühren / Notargebühren etc.	-325,00	0,00	0,00	0,00	0,00	0,00
543125	Allg. Planungsaufwand	-16.050,34	-20.000,00	0,00	0,00	20.000,00	0,00
544104	Schadensfälle	-241,93	0,00	0,00	0,00	0,00	0,00
547906	Anlagenabgang bewegl.Sachen (Verlust)	-4.787,95	0,00	0,00	-2,00	-2,00	0,00
549901	weitere sonst.Aufwendungen aus lfd.Verw.tätigkeit	-756,00	-900,00	0,00	-864,00	36,00	0,00
<b>17</b>	<b>= Ordentliche Aufwendungen</b>	<b>-1.280.182,49</b>	<b>-2.062.200,00</b>	<b>0,00</b>	<b>-1.835.538,50</b>	<b>226.661,50</b>	<b>0,00</b>
<b>18</b>	<b>= Ordentliches Ergebnis (Z. 10+17)</b>	<b>-638.039,41</b>	<b>-1.485.850,00</b>	<b>0,00</b>	<b>-1.166.554,24</b>	<b>319.295,76</b>	<b>0,00</b>
<b>21</b>	<b>= Finanzergebnis (Z. 19+20)</b>	<b>0,00</b>	<b>0,00</b>	<b>0,00</b>	<b>0,00</b>	<b>0,00</b>	<b>0,00</b>
<b>22</b>	<b>= Ergebnis der lfd. Verw.tätigkeit (Z. 18+21)</b>	<b>-638.039,41</b>	<b>-1.485.850,00</b>	<b>0,00</b>	<b>-1.166.554,24</b>	<b>319.295,76</b>	<b>0,00</b>
<b>25</b>	<b>= Außerordentliches Ergebnis (Z. 23+24)</b>	<b>0,00</b>	<b>0,00</b>	<b>0,00</b>	<b>0,00</b>	<b>0,00</b>	<b>0,00</b>
<b>26</b>	<b>= Ergebnis - vor Berücksich-tigung der intern. Leis-tungsbez. (Z. 22+25)</b>	<b>-638.039,41</b>	<b>-1.485.850,00</b>	<b>0,00</b>	<b>-1.166.554,24</b>	<b>319.295,76</b>	<b>0,00</b>
<b>28</b>	<b>- Aufwendungen aus internen Leistungsbeziehungen</b>	<b>-439.160,51</b>	<b>-468.400,00</b>	<b>0,00</b>	<b>-421.262,10</b>	<b>47.137,90</b>	<b>0,00</b>

## Jahresabschluss 2023

### Teilergebnisrechnung Produkt 120101 Straßen, Wege, Plätze und Ingenieurbauwerke

Gemeinde Nordkirchen

Nr.	Bezeichnung	Ergebnis 2022	Fortg. Ansatz 2023	davon EÜ aus dem Vorjahr	Ergebnis 2023	Vergl. Fortg. Ansatz- Ergebnis	EÜ in das Folgejahr
581101	Aufw. iLv Bauhof	-223.738,59	-252.400,00	0,00	-210.466,00	41.934,00	0,00
581102	Aufw. iLv Grundbesitzabgaben	-215.421,92	-216.000,00	0,00	-210.796,10	5.203,90	0,00
<b>29</b>	<b>Ergebnis ( Z.26,27,28)</b>	<b>-1.077.199,92</b>	<b>-1.954.250,00</b>	<b>0,00</b>	<b>-1.587.816,34</b>	<b>366.433,66</b>	<b>0,00</b>

## Jahresabschluss 2023

### JA Teilfinanzplan Produkt 120101 Straßen, Wege, Plätze und Ingenieurbauwerke

Gemeinde Nordkirchen

Nr.	Bezeichnung	Ergebnis 2022	Fortg. Ansatz 2023	davon EÜ aus dem Vorjahr	Ergebnis 2023	Vergl. Fortg. Ansatz-Ergebnis	EÜ in das Folgejahr
	<b>Investitionstätigkeit Einzahlungen</b>						
01	aus Zuwendungen für Investitionsmaßnahmen	0,00	0,00	0,00	2.000,00	2.000,00	0,00
02	aus der Veräußerung von Sachanlagen	0,00	17.000,00	0,00	0,00	-17.000,00	0,00
04	aus Beiträgen u. ä. Entgelten	425.434,41	2.261.500,00	0,00	377.710,00	-1.883.790,00	0,00
<b>06</b>	<b>Summe (invest. Einzahlungen) Auszahlungen</b>	<b>425.434,41</b>	<b>2.278.500,00</b>	<b>0,00</b>	<b>379.710,00</b>	<b>-1.898.790,00</b>	<b>0,00</b>
07	für den Erwerb von Grundstücken und Gebäuden	-685.097,18	-475.000,00	-6.000,00	-379.859,24	95.140,76	-104.000,00
08	für Baumaßnahmen	-681.242,48	-1.777.400,00	-152.400,00	-586.855,33	1.190.544,67	-774.200,00
09	für den Erwerb von beweglichem Anlagevermögen	-8.419,18	0,00	0,00	-14.353,41	-14.353,41	0,00
<b>13</b>	<b>Summe: (invest. Auszahlungen)</b>	<b>-1.374.758,84</b>	<b>-2.252.400,00</b>	<b>-158.400,00</b>	<b>-981.067,98</b>	<b>1.271.332,02</b>	<b>-878.200,00</b>
<b>14</b>	<b>Saldo: der Investitionstätigkeit (Einzahlungen ./. Auszahlungen)</b>	<b>-949.324,43</b>	<b>26.100,00</b>	<b>-158.400,00</b>	<b>-601.357,98</b>	<b>-627.457,98</b>	<b>-878.200,00</b>

## Jahresabschluss 2023

Investitionen Produkt 120101 Straßen, Wege, Plätze und Ingenieurbauwerke						
Gemeinde Nordkirchen						
	Jahres- ergebnis 2022	Fortg. Ansatz mit HH-Resten 2023	davon EÜ aus dem Vorjahr	Jahres- ergebnis 2023	Vergl. Fortg. Ansatz-Ergebnis 2023	Übertragene Ermächtigungen
<b>1. oberhalb der Wertgrenze</b>						
INV0900003 Gewerbegebiet V Straßen	-598,00	-160.000,00	0,00	-294.160,47	134.160,47	0,00
240000 - Auszahlungen für den Erwerb von Grundstücken und Gebäuden	-598,00	0,00	0,00	0,00	0,00	0,00
250000 - Auszahlungen für Baumaßnahmen	0,00	-160.000,00	0,00	-294.160,47	134.160,47	0,00
INV0900047 An- und Verkauf von Grundstücken und Gebäuden	-337,30	0,00	0,00	0,00	0,00	0,00
240000 - Auszahlungen für den Erwerb von Grundstücken und Gebäuden	-337,30	0,00	0,00	0,00	0,00	0,00
INV1200008 Baugebiet Münsterstraße Straßen	-4.935,96	0,00	0,00	-18.444,69	18.444,69	0,00
210000 + Einzahlungen aus Beiträgen u.ä. Entgelten	0,00	300.000,00	0,00	0,00	300.000,00	0,00
240000 - Auszahlungen für den Erwerb von Grundstücken und Gebäuden	-4.935,96	-300.000,00	0,00	-103,97	-299.896,03	0,00
250000 - Auszahlungen für Baumaßnahmen	0,00	0,00	0,00	-18.340,72	18.340,72	0,00
INV1300003 Hegekamp-West, Straßen	-35.679,03	0,00	0,00	0,00	0,00	0,00
240000 - Auszahlungen für den Erwerb von Grundstücken und Gebäuden	-35.679,03	0,00	0,00	0,00	0,00	0,00
INV1300009 Ausbau Gemeindestraßen	-27.417,45	-32.500,00	0,00	0,00	-32.500,00	0,00
250000 - Auszahlungen für Baumaßnahmen	-27.417,45	-32.500,00	0,00	0,00	-32.500,00	0,00
INV1300021 Stellplatzablösungen	0,00	17.000,00	0,00	0,00	17.000,00	0,00
190000 + Einzahlungen a. d. Veräußerung v. Sachanlagen	0,00	17.000,00	0,00	0,00	17.000,00	0,00
INV1400001 Gewerbegebiet III Südkirchen, Straßen	0,00	43.500,00	0,00	-18.424,00	61.924,00	0,00
210000 + Einzahlungen aus Beiträgen u.ä. Entgelten	0,00	63.500,00	0,00	0,00	63.500,00	0,00
250000 - Auszahlungen für Baumaßnahmen	0,00	-20.000,00	0,00	-18.424,00	-1.576,00	0,00
INV1400010 Kleinere Straßenmaßna.n ,Aufbau Begleitfl, Zäune	-37.150,04	-30.000,00	0,00	-22.397,47	-7.602,53	0,00
180000 + Zuwendungen für Investitionsmaßnahmen	0,00	0,00	0,00	2.000,00	-2.000,00	0,00
240000 - Auszahlungen für den Erwerb von Grundstücken und Gebäuden	-37.150,04	-30.000,00	0,00	-24.397,47	-5.602,53	0,00
INV1700004 Große Feld III Straßen	-41.023,25	-208.900,00	0,00	-27.986,15	-180.913,85	0,00
240000 - Auszahlungen für den Erwerb von Grundstücken und Gebäuden	0,00	0,00	0,00	-11.490,17	11.490,17	0,00
250000 - Auszahlungen für Baumaßnahmen	-32.604,07	-208.900,00	0,00	-2.142,57	-206.757,43	0,00
260000 - Auszahlungen für den Erwerb von beweglichem Anlagevermögen	-8.419,18	0,00	0,00	-14.353,41	14.353,41	0,00
INV1700006 Erschließung Stronzianallee	-3.855,13	0,00	0,00	0,00	0,00	0,00
210000 + Einzahlungen aus Beiträgen u.ä. Entgelten	0,00	300.000,00	0,00	0,00	300.000,00	0,00
250000 - Auszahlungen für Baumaßnahmen	-3.855,13	-300.000,00	0,00	0,00	-300.000,00	0,00
INV1700008 Ausbau Rosenstr. West - Straßen	27.270,90	0,00	0,00	0,00	0,00	0,00
210000 + Einzahlungen aus Beiträgen u.ä. Entgelten	27.270,90	0,00	0,00	0,00	0,00	0,00
INV1900004 Baugebiet Woher	-4.095,26	-115.000,00	0,00	-2.678,18	-112.321,82	0,00
240000 - Auszahlungen für den Erwerb von Grundstücken und Gebäuden	-2.308,92	0,00	0,00	-585,18	585,18	0,00
250000 - Auszahlungen für Baumaßnahmen	-1.786,34	-115.000,00	0,00	-2.093,00	-112.907,00	0,00
INV1900005 Baugebiet Capeller Straße	216.556,26	63.000,00	0,00	58.465,69	4.534,31	0,00
210000 + Einzahlungen aus Beiträgen u.ä. Entgelten	236.510,00	63.000,00	0,00	72.660,00	-9.660,00	0,00
240000 - Auszahlungen für den Erwerb von Grundstücken und Gebäuden	-8.171,11	0,00	0,00	0,00	0,00	0,00
250000 - Auszahlungen für Baumaßnahmen	-11.782,63	0,00	0,00	-14.194,31	14.194,31	0,00
INV1900007 Erschließung Oberstraße Kindergarten	0,00	-100.000,00	0,00	-6.252,06	-93.747,94	0,00
240000 - Auszahlungen für den Erwerb von Grundstücken und Gebäuden	0,00	-100.000,00	0,00	-6.252,06	-93.747,94	0,00
INV1900010 Wirtschaftswege	-200.529,85	-219.400,00	0,00	-92,82	-219.307,18	0,00
240000 - Auszahlungen für den Erwerb von Grundstücken und Gebäuden	-200.529,85	0,00	0,00	-92,82	92,82	0,00
250000 - Auszahlungen für Baumaßnahmen	0,00	-219.400,00	0,00	0,00	-219.400,00	0,00
INV1900013 Baugebiet Rosenstraße-Nord	-586.973,31	935.000,00	0,00	-222.938,79	1.157.938,79	0,00
210000 + Einzahlungen aus Beiträgen u.ä. Entgelten	0,00	1.535.000,00	0,00	305.050,00	1.229.950,00	0,00
240000 - Auszahlungen für den Erwerb von Grundstücken und Gebäuden	-311.052,44	0,00	0,00	-292.757,66	292.757,66	0,00
250000 - Auszahlungen für Baumaßnahmen	-275.920,87	-600.000,00	0,00	-235.231,13	-364.768,87	0,00
INV2000003 Straßenendausbau "Am Berg"	16.678,51	0,00	0,00	0,00	0,00	0,00
210000 + Einzahlungen aus Beiträgen u.ä. Entgelten	16.678,51	0,00	0,00	0,00	0,00	0,00
INV2000007 Erschließung Lebensmittelmarkt	-128.319,29	-101.600,00	0,00	-902,00	-100.698,00	0,00
250000 - Auszahlungen für Baumaßnahmen	-128.319,29	-101.600,00	0,00	-902,00	-100.698,00	0,00
INV2100002 Sanierung Brunnen am Kirchplatz	-3.141,72	0,00	0,00	0,00	0,00	0,00
240000 - Auszahlungen für den Erwerb von Grundstücken und Gebäuden	-3.141,72	0,00	0,00	0,00	0,00	0,00
INV2200013 Erschließung Neubaugebiete (Planungskosten)	-6.066,39	-18.600,00	1.400,00	0,00	-18.600,00	0,00

## Jahresabschluss 2023

### Investitionen Produkt 120101 Straßen, Wege, Plätze und Ingenieurbauwerke

Gemeinde Nordkirchen

	Jahres- ergebnis 2022	Fortg. Ansatz mit HH-Resten 2023	davon EÜ aus dem Vorjahr	Jahres- ergebnis 2023	Vergl. Fortg. Ansatz-Ergebnis 2023	Übertragene Ermächtigungen
250000 - Auszahlungen für Baumaßnahmen	-6.066,39	-18.600,00	1.400,00	0,00	-18.600,00	0,00
INV2200017 Quartier „Mittendrin“	-53.538,71	-1.400,00	-1.400,00	-1.367,13	-32,87	0,00
210000 + Einzahlungen aus Beiträgen u.ä. Entgelten	144.975,00	0,00	0,00	0,00	0,00	0,00
240000 - Auszahlungen für den Erwerb von Grundstücken und Gebäuden	-5.023,40	0,00	0,00	0,00	0,00	0,00
250000 - Auszahlungen für Baumaßnahmen	-193.490,31	-1.400,00	-1.400,00	-1.367,13	-32,87	0,00
INV2200021 Erweiterung Wirtschaftsweg Berger	-76.169,41	-45.000,00	0,00	-44.179,91	-820,09	0,00
240000 - Auszahlungen für den Erwerb von Grundstücken und Gebäuden	-76.169,41	-45.000,00	0,00	-44.179,91	-820,09	0,00
<b>Summe</b>	<b>-949.324,43</b>	<b>26.100,00</b>	<b>0,00</b>	<b>-601.357,98</b>	<b>627.457,98</b>	<b>0,00</b>

## Jahresabschluss 2023

### Teilergebnisrechnung Produkt 120103 Straßenbeleuchtung

Gemeinde Nordkirchen

Nr.	Bezeichnung	Ergebnis 2022	Fortg. Ansatz 2023	davon EÜ aus dem Vorjahr	Ergebnis 2023	Vergl. Fortg. Ansatz- Ergebnis	EÜ in das Folgejahr
<b>02</b>	<b>+ Zuwendungen und allgemeine Umlagen</b>	<b>703,81</b>	<b>700,00</b>	<b>0,00</b>	<b>703,81</b>	<b>3,81</b>	<b>0,00</b>
416401	Ertr.a.d. Aufl.v. SoPo. a. Zuweisg v.sonst.öff.Ber	703,81	700,00	0,00	703,81	3,81	0,00
<b>04</b>	<b>+ Öffentlich-rechtliche Leistungsentgelte</b>	<b>598,64</b>	<b>600,00</b>	<b>0,00</b>	<b>598,64</b>	<b>-1,36</b>	<b>0,00</b>
437101	Erträge aus der Auflösung von Sopo für Beiträge	598,64	600,00	0,00	598,64	-1,36	0,00
<b>07</b>	<b>+ Sonstige ordentliche Erträge</b>	<b>9.537,50</b>	<b>8.300,00</b>	<b>0,00</b>	<b>8.359,10</b>	<b>59,10</b>	<b>0,00</b>
457102	Ertr. a.d.Auflösung von sonstigen SoPo	8.359,05	8.300,00	0,00	8.359,10	59,10	0,00
459102	Periodenfremde Erträge	1.178,45	0,00	0,00	0,00	0,00	0,00
<b>10</b>	<b>= Ordentliche Erträge</b>	<b>10.839,95</b>	<b>9.600,00</b>	<b>0,00</b>	<b>9.661,55</b>	<b>61,55</b>	<b>0,00</b>
<b>13</b>	<b>- Aufw. für Sach- und Dienstleistungen</b>	<b>-48.089,39</b>	<b>-100.000,00</b>	<b>0,00</b>	<b>-54.938,23</b>	<b>45.061,77</b>	<b>0,00</b>
527954	Kosten der Straßenbeleuchtung	-48.089,39	-100.000,00	0,00	-54.938,23	45.061,77	0,00
<b>14</b>	<b>- Bilanzielle Abschreibungen</b>	<b>-17.058,78</b>	<b>-17.000,00</b>	<b>0,00</b>	<b>-17.486,51</b>	<b>-486,51</b>	<b>0,00</b>
<b>16</b>	<b>- Sonstige ordentliche Aufwendungen</b>	<b>0,00</b>	<b>0,00</b>	<b>0,00</b>	<b>-2.333,35</b>	<b>-2.333,35</b>	<b>0,00</b>
549992	Periodenfremde Aufwendungen	0,00	0,00	0,00	-2.333,35	-2.333,35	0,00
<b>17</b>	<b>= Ordentliche Aufwendungen</b>	<b>-65.148,17</b>	<b>-117.000,00</b>	<b>0,00</b>	<b>-74.758,09</b>	<b>42.241,91</b>	<b>0,00</b>
<b>18</b>	<b>= Ordentliches Ergebnis (Z. 10+17)</b>	<b>-54.308,22</b>	<b>-107.400,00</b>	<b>0,00</b>	<b>-65.096,54</b>	<b>42.303,46</b>	<b>0,00</b>
<b>21</b>	<b>= Finanzergebnis (Z. 19+20)</b>	<b>0,00</b>	<b>0,00</b>	<b>0,00</b>	<b>0,00</b>	<b>0,00</b>	<b>0,00</b>
<b>22</b>	<b>= Ergebnis der lfd. Verw.tätigkeit (Z. 18+21)</b>	<b>-54.308,22</b>	<b>-107.400,00</b>	<b>0,00</b>	<b>-65.096,54</b>	<b>42.303,46</b>	<b>0,00</b>
<b>25</b>	<b>= Außerordentliches Ergebnis (Z. 23+24)</b>	<b>0,00</b>	<b>0,00</b>	<b>0,00</b>	<b>0,00</b>	<b>0,00</b>	<b>0,00</b>
<b>26</b>	<b>= Ergebnis - vor Berücksich-tigung der intern. Leis-tungsbez. (Z. 22+25)</b>	<b>-54.308,22</b>	<b>-107.400,00</b>	<b>0,00</b>	<b>-65.096,54</b>	<b>42.303,46</b>	<b>0,00</b>
<b>29</b>	<b>Ergebnis ( Z.26,27,28)</b>	<b>-54.308,22</b>	<b>-107.400,00</b>	<b>0,00</b>	<b>-65.096,54</b>	<b>42.303,46</b>	<b>0,00</b>

## Jahresabschluss 2023

### JA Teilfinanzplan Produkt 120103 Straßenbeleuchtung

Gemeinde Nordkirchen

Nr.	Bezeichnung	Ergebnis 2022	Fortg. Ansatz 2023	davon EÜ aus dem Vorjahr	Ergebnis 2023	Vergl. Fortg. Ansatz- Ergebnis	EÜ in das Folgejahr
	<b>Investitionstätigkeit Einzahlungen</b>						
<b>06</b>	<b>Summe (invest. Einzahlungen) Auszahlungen</b>	<b>0,00</b>	<b>0,00</b>	<b>0,00</b>	<b>0,00</b>	<b>0,00</b>	<b>0,00</b>
07	für den Erwerb von Grundstücken und Gebäuden	-3.289,00	0,00	0,00	-13.173,84	-13.173,84	0,00
08	für Baumaßnahmen	0,00	-25.000,00	-17.500,00	0,00	25.000,00	-13.900,00
<b>13</b>	<b>Summe: (invest. Auszahlungen)</b>	<b>-3.289,00</b>	<b>-25.000,00</b>	<b>-17.500,00</b>	<b>-13.173,84</b>	<b>11.826,16</b>	<b>-13.900,00</b>
<b>14</b>	<b>Saldo: der Investitionstätigkeit (Einzahlungen ./. Auszahlungen)</b>	<b>-3.289,00</b>	<b>-25.000,00</b>	<b>-17.500,00</b>	<b>-13.173,84</b>	<b>11.826,16</b>	<b>-13.900,00</b>

## Jahresabschluss 2023

### Investitionen Produkt 120103 Straßenbeleuchtung

Gemeinde Nordkirchen

	Jahres- ergebnis 2022	Fortg. Ansatz mit HH-Resten 2023	davon EÜ aus dem Vorjahr	Jahres- ergebnis 2023	Vergl. Fortg. Ansatz-Ergebnis 2023	Übertragene Ermächtigungen
<b>1. oberhalb der Wertgrenze</b>						
INV0900003 Gewerbegebiet V Straßen	0,00	0,00	0,00	-2.197,13	2.197,13	0,00
240000 - Auszahlungen für den Erwerb von Grundstücken und Gebäuden	0,00	0,00	0,00	-2.197,13	2.197,13	0,00
INV1300003 Hegekamp-West, Straßen	-1.495,00	0,00	0,00	0,00	0,00	0,00
240000 - Auszahlungen für den Erwerb von Grundstücken und Gebäuden	-1.495,00	0,00	0,00	0,00	0,00	0,00
INV2200014 Laternen Zebrastreifen	0,00	-17.500,00	0,00	-7.402,02	-10.097,98	0,00
240000 - Auszahlungen für den Erwerb von Grundstücken und Gebäuden	0,00	0,00	0,00	-7.402,02	7.402,02	0,00
250000 - Auszahlungen für Baumaßnahmen	0,00	-17.500,00	0,00	0,00	-17.500,00	0,00
<b>Summe</b>	<b>-1.495,00</b>	<b>-17.500,00</b>	<b>0,00</b>	<b>-9.599,15</b>	<b>-7.900,85</b>	<b>0,00</b>
<b>2. unterhalb der Wertgrenze</b>						
<b>Summe</b>	<b>-1.794,00</b>	<b>-7.500,00</b>	<b>0,00</b>	<b>-3.574,69</b>	<b>-3.925,31</b>	<b>0,00</b>

## Jahresabschluss 2023

### Teilergebnisrechnung Produkt 130101 Öffentliche Grünflächen und Gewässer

Gemeinde Nordkirchen

Nr.	Bezeichnung	Ergebnis 2022	Fortg. Ansatz 2023	davon EÜ aus dem Vorjahr	Ergebnis 2023	Vergl. Fortg. Ansatz- Ergebnis	EÜ in das Folgejahr
<b>02</b>	<b>+ Zuwendungen und allgemeine Umlagen</b>	<b>13.769,57</b>	<b>13.900,00</b>	<b>0,00</b>	<b>13.769,58</b>	<b>-130,42</b>	<b>0,00</b>
416101	Ertr.a.d. Aufl.v. SoPo. a. Zuweisg v. Land	7.833,60	8.000,00	0,00	7.833,60	-166,40	0,00
416401	Ertr.a.d. Aufl.v. SoPo. a. Zuweisg v.sonst.öff.Ber	5.935,97	5.900,00	0,00	5.935,98	35,98	0,00
<b>04</b>	<b>+ Öffentlich-rechtliche Leistungsentgelte</b>	<b>1.031,69</b>	<b>1.000,00</b>	<b>0,00</b>	<b>1.031,69</b>	<b>31,69</b>	<b>0,00</b>
437101	Erträge aus der Auflösung von Sopo für Beiträge	1.031,69	1.000,00	0,00	1.031,69	31,69	0,00
<b>07</b>	<b>+ Sonstige ordentliche Erträge</b>	<b>4.532,27</b>	<b>4.600,00</b>	<b>0,00</b>	<b>10.103,37</b>	<b>5.503,37</b>	<b>0,00</b>
456501	Erträge aus Schadensersatzleistungen	0,00	0,00	0,00	564,32	564,32	0,00
457102	Ertr. a.d.Auflösung von sonstigen SoPo	4.532,27	4.600,00	0,00	4.532,27	-67,73	0,00
458103	Erträge aus Anlagenabgang Sonderposten	0,00	0,00	0,00	4.947,41	4.947,41	0,00
459102	Periodenfremde Erträge	0,00	0,00	0,00	59,37	59,37	0,00
<b>10</b>	<b>= Ordentliche Erträge</b>	<b>19.333,53</b>	<b>19.500,00</b>	<b>0,00</b>	<b>24.904,64</b>	<b>5.404,64</b>	<b>0,00</b>
<b>11</b>	<b>- Personalaufwendungen</b>	<b>-48.260,83</b>	<b>-27.200,00</b>	<b>0,00</b>	<b>-54.688,52</b>	<b>-27.488,52</b>	<b>0,00</b>
<b>13</b>	<b>- Aufw. für Sach- und Dienstleistungen</b>	<b>-33.898,54</b>	<b>-67.100,00</b>	<b>0,00</b>	<b>-64.964,33</b>	<b>2.135,67</b>	<b>0,00</b>
522106	Unterhaltung Park- Grünanlagen	-32.916,61	-65.000,00	0,00	-62.494,03	2.505,97	0,00
524102	Strom	-723,76	-1.500,00	0,00	-2.308,82	-808,82	0,00
524106	Wasser	-258,17	-600,00	0,00	-161,48	438,52	0,00
<b>14</b>	<b>- Bilanzielle Abschreibungen</b>	<b>-20.952,40</b>	<b>-20.900,00</b>	<b>0,00</b>	<b>-21.167,15</b>	<b>-267,15</b>	<b>0,00</b>
<b>16</b>	<b>- Sonstige ordentliche Aufwendungen</b>	<b>-5.807,77</b>	<b>-6.600,00</b>	<b>0,00</b>	<b>-21.076,61</b>	<b>-14.476,61</b>	<b>0,00</b>
542201	Miete / Pacht, Erbbauzins	-1.432,14	-1.500,00	0,00	-1.432,14	67,86	0,00
542206	Mietaufwand Maschinen und Geräte	-4.364,92	-5.000,00	0,00	-291,84	4.708,16	0,00
544101	Versicherungsbeiträge (ohne Gebäude)	-10,71	-100,00	0,00	-10,71	89,29	0,00
549992	Periodenfremde Aufwendungen	0,00	0,00	0,00	-19.341,92	-19.341,92	0,00
<b>17</b>	<b>= Ordentliche Aufwendungen</b>	<b>-108.919,54</b>	<b>-121.800,00</b>	<b>0,00</b>	<b>-161.896,61</b>	<b>-40.096,61</b>	<b>0,00</b>
<b>18</b>	<b>= Ordentliches Ergebnis (Z. 10+17)</b>	<b>-89.586,01</b>	<b>-102.300,00</b>	<b>0,00</b>	<b>-136.991,97</b>	<b>-34.691,97</b>	<b>0,00</b>
<b>20</b>	<b>- Zinsen und sonstige Finanzaufwendungen</b>	<b>-1.395,69</b>	<b>0,00</b>	<b>0,00</b>	<b>0,00</b>	<b>0,00</b>	<b>0,00</b>
551703	Zinsen für rückzahlbare Zuwendungen	-1.395,69	0,00	0,00	0,00	0,00	0,00
<b>21</b>	<b>= Finanzergebnis (Z. 19+20)</b>	<b>-1.395,69</b>	<b>0,00</b>	<b>0,00</b>	<b>0,00</b>	<b>0,00</b>	<b>0,00</b>
<b>22</b>	<b>= Ergebnis der lfd. Verw.tätigkeit (Z. 18+21)</b>	<b>-90.981,70</b>	<b>-102.300,00</b>	<b>0,00</b>	<b>-136.991,97</b>	<b>-34.691,97</b>	<b>0,00</b>
<b>25</b>	<b>= Außerordentliches Ergebnis (Z. 23+24)</b>	<b>0,00</b>	<b>0,00</b>	<b>0,00</b>	<b>0,00</b>	<b>0,00</b>	<b>0,00</b>
<b>26</b>	<b>= Ergebnis - vor Berücksichtigung der intern. Leistungsbez. (Z. 22+25)</b>	<b>-90.981,70</b>	<b>-102.300,00</b>	<b>0,00</b>	<b>-136.991,97</b>	<b>-34.691,97</b>	<b>0,00</b>
<b>28</b>	<b>- Aufwendungen aus internen Leistungsbeziehungen</b>	<b>-73.366,17</b>	<b>-79.500,00</b>	<b>0,00</b>	<b>-64.837,36</b>	<b>14.662,64</b>	<b>0,00</b>
581101	Aufw. iLv Bauhof	-73.366,17	-79.500,00	0,00	-64.837,36	14.662,64	0,00
<b>29</b>	<b>Ergebnis (Z.26,27,28)</b>	<b>-164.347,87</b>	<b>-181.800,00</b>	<b>0,00</b>	<b>-201.829,33</b>	<b>-20.029,33</b>	<b>0,00</b>

## Jahresabschluss 2023

### JA Teilfinanzplan Produkt 130101 Öffentliche Grünflächen und Gewässer

Gemeinde Nordkirchen

Nr.	Bezeichnung	Ergebnis 2022	Fortg. Ansatz 2023	davon EÜ aus dem Vorjahr	Ergebnis 2023	Vergl. Fortg. Ansatz- Ergebnis	EÜ in das Folgejahr
	<b>Investitionstätigkeit Einzahlungen</b>						
<b>06</b>	<b>Summe (invest. Einzahlungen) Auszahlungen</b>	<b>0,00</b>	<b>0,00</b>	<b>0,00</b>	<b>0,00</b>	<b>0,00</b>	<b>0,00</b>
07	für den Erwerb von Grundstücken und Gebäuden	-17.634,25	0,00	0,00	-18.320,92	-18.320,92	0,00
08	für Baumaßnahmen	-58.945,07	-5.000,00	0,00	0,00	5.000,00	0,00
<b>13</b>	<b>Summe: (invest. Auszahlungen)</b>	<b>-76.579,32</b>	<b>-5.000,00</b>	<b>0,00</b>	<b>-18.320,92</b>	<b>-13.320,92</b>	<b>0,00</b>
<b>14</b>	<b>Saldo: der Investitionstätigkeit (Einzahlungen ./. Auszahlungen)</b>	<b>-76.579,32</b>	<b>-5.000,00</b>	<b>0,00</b>	<b>-18.320,92</b>	<b>-13.320,92</b>	<b>0,00</b>

## Jahresabschluss 2023

### Investitionen Produkt 130101 Öffentliche Grünflächen und Gewässer

Gemeinde Nordkirchen

	Jahres- ergebnis 2022	Fortg. Ansatz mit HH-Resten 2023	davon EÜ aus dem Vorjahr	Jahres- ergebnis 2023	Vergl. Fortg. Ansatz-Ergebnis 2023	Übertragene Ermächtigungen
<b>1. oberhalb der Wertgrenze</b>						
INV1500003 Öffnung Capeller Bach	-67.718,17	0,00	0,00	0,00	0,00	0,00
240000 - Auszahlungen für den Erwerb von Grundstücken und Gebäuden	-8.773,10	0,00	0,00	0,00	0,00	0,00
250000 - Auszahlungen für Baumaßnahmen	-58.945,07	0,00	0,00	0,00	0,00	0,00
INV1900004 Baugebiet Wohr	-8.861,15	0,00	0,00	0,00	0,00	0,00
240000 - Auszahlungen für den Erwerb von Grundstücken und Gebäuden	-8.861,15	0,00	0,00	0,00	0,00	0,00
INV2000002 Dorfpark Capelle	0,00	-12.900,00	-12.900,00	-12.885,59	-14,41	0,00
240000 - Auszahlungen für den Erwerb von Grundstücken und Gebäuden	0,00	-12.900,00	-12.900,00	-12.885,59	-14,41	0,00
<b>Summe</b>	<b>-76.579,32</b>	<b>-12.900,00</b>	<b>-12.900,00</b>	<b>-12.885,59</b>	<b>-14,41</b>	<b>0,00</b>
<b>2. unterhalb der Wertgrenze</b>						
<b>Summe</b>	<b>0,00</b>	<b>-5.000,00</b>	<b>0,00</b>	<b>-5.435,33</b>	<b>435,33</b>	<b>0,00</b>

## Jahresabschluss 2023

### Teilergebnisrechnung Produkt 130201 Friedhöfe

Gemeinde Nordkirchen

Nr.	Bezeichnung	Ergebnis 2022	Fortg. Ansatz 2023	davon EÜ aus dem Vorjahr	Ergebnis 2023	Vergl. Fortg. Ansatz- Ergebnis	EÜ in das Folgejahr
<b>02</b>	<b>+ Zuwendungen und allgemeine Umlagen</b>	<b>4.868,06</b>	<b>4.900,00</b>	<b>0,00</b>	<b>4.868,06</b>	<b>-31,94</b>	<b>0,00</b>
416401	Ertr.a.d. Aufl.v. SoPo. a. Zuweisg v.sonst.öff.Ber	4.868,06	4.900,00	0,00	4.868,06	-31,94	0,00
<b>05</b>	<b>+ Privatrechtliche Leistungsentgelte</b>	<b>180,00</b>	<b>200,00</b>	<b>0,00</b>	<b>0,00</b>	<b>-200,00</b>	<b>0,00</b>
441101	Mieten u. Pachten, Erbbauzins	180,00	200,00	0,00	0,00	-200,00	0,00
<b>07</b>	<b>+ Sonstige ordentliche Erträge</b>	<b>626,25</b>	<b>0,00</b>	<b>0,00</b>	<b>20,00</b>	<b>20,00</b>	<b>0,00</b>
456501	Erträge aus Schadensersatzleistungen	540,51	0,00	0,00	0,00	0,00	0,00
457102	Ertr. a.d.Auflösung von sonstigen SoPo	20,00	0,00	0,00	20,00	20,00	0,00
459102	Periodenfremde Erträge	65,74	0,00	0,00	0,00	0,00	0,00
<b>10</b>	<b>= Ordentliche Erträge</b>	<b>5.674,31</b>	<b>5.100,00</b>	<b>0,00</b>	<b>4.888,06</b>	<b>-211,94</b>	<b>0,00</b>
<b>11</b>	<b>- Personalaufwendungen</b>	<b>-11.706,76</b>	<b>-8.800,00</b>	<b>0,00</b>	<b>-12.404,29</b>	<b>-3.604,29</b>	<b>0,00</b>
<b>13</b>	<b>- Aufw. für Sach- und Dienstleistungen</b>	<b>-81.405,14</b>	<b>-107.700,00</b>	<b>0,00</b>	<b>-101.889,51</b>	<b>5.810,49</b>	<b>0,00</b>
521110	Unterhaltung eigene Gebäude	-5.604,79	-10.000,00	0,00	-4.351,30	5.648,70	0,00
521130	Unterhaltung Außenanlagen bei Gebäuden	-6.872,17	0,00	0,00	-6.943,64	-6.943,64	0,00
521150	Unterhaltung Heizungs- u. Klimaanlage, Aufzüge	-47,12	0,00	0,00	-5.770,14	-5.770,14	0,00
522106	Unterhaltung Park- Grünanlagen	-63.632,77	-80.000,00	0,00	-70.770,22	9.229,78	0,00
524102	Strom	-1.263,87	-10.000,00	0,00	-8.281,57	1.718,43	0,00
524103	Gas	-1.044,00	-3.700,00	0,00	-2.078,39	1.621,61	0,00
524106	Wasser	-2.315,72	-2.000,00	0,00	-1.431,85	568,15	0,00
524150	Unterhaltsreinigung	-533,31	-1.000,00	0,00	-326,17	673,83	0,00
524151	Reinigungsmittel	-91,39	-400,00	0,00	0,00	400,00	0,00
524190	sonstige Bewirtschaftungskosten	0,00	-300,00	0,00	-107,91	192,09	0,00
525503	Unterhg./Inst. Betr.und Gesch.Ausstattung	0,00	-300,00	0,00	-21,86	278,14	0,00
529101	Sonst. Aufwendungen für Dienstleistungen	0,00	0,00	0,00	-1.806,46	-1.806,46	0,00
<b>14</b>	<b>- Bilanzielle Abschreibungen</b>	<b>-14.322,95</b>	<b>-14.600,00</b>	<b>0,00</b>	<b>-14.778,40</b>	<b>-178,40</b>	<b>0,00</b>
<b>16</b>	<b>- Sonstige ordentliche Aufwendungen</b>	<b>-2.561,87</b>	<b>-4.400,00</b>	<b>0,00</b>	<b>-1.739,06</b>	<b>2.660,94</b>	<b>0,00</b>
542201	Miete / Pacht, Erbbauzins	-666,76	-700,00	0,00	-671,87	28,13	0,00
542206	Mietaufwand Maschinen und Geräte	-1.306,62	-3.000,00	0,00	-392,64	2.607,36	0,00
544106	Versicherungen Gebäude	-588,49	-700,00	0,00	-674,55	25,45	0,00
<b>17</b>	<b>= Ordentliche Aufwendungen</b>	<b>-109.996,72</b>	<b>-135.500,00</b>	<b>0,00</b>	<b>-130.811,26</b>	<b>4.688,74</b>	<b>0,00</b>
<b>18</b>	<b>= Ordentliches Ergebnis (Z. 10+17)</b>	<b>-104.322,41</b>	<b>-130.400,00</b>	<b>0,00</b>	<b>-125.923,20</b>	<b>4.476,80</b>	<b>0,00</b>
<b>21</b>	<b>= Finanzergebnis (Z. 19+20)</b>	<b>0,00</b>	<b>0,00</b>	<b>0,00</b>	<b>0,00</b>	<b>0,00</b>	<b>0,00</b>
<b>22</b>	<b>= Ergebnis der lfd. Verw.tätigkeit (Z. 18+21)</b>	<b>-104.322,41</b>	<b>-130.400,00</b>	<b>0,00</b>	<b>-125.923,20</b>	<b>4.476,80</b>	<b>0,00</b>
<b>25</b>	<b>= Außerordentliches Ergebnis (Z. 23+24)</b>	<b>0,00</b>	<b>0,00</b>	<b>0,00</b>	<b>0,00</b>	<b>0,00</b>	<b>0,00</b>
<b>26</b>	<b>= Ergebnis - vor Berücksich-tigung der intern. Leis-tungsbez. (Z. 22+25)</b>	<b>-104.322,41</b>	<b>-130.400,00</b>	<b>0,00</b>	<b>-125.923,20</b>	<b>4.476,80</b>	<b>0,00</b>
<b>27</b>	<b>+ Erträge aus internen Leistungsbeziehungen</b>	<b>121.874,91</b>	<b>147.500,00</b>	<b>0,00</b>	<b>147.765,79</b>	<b>265,79</b>	<b>0,00</b>
481102	Erträge aus iLv Gebäudemanagement	121.874,91	147.500,00	0,00	147.765,79	265,79	0,00
<b>28</b>	<b>- Aufwendungen aus internen Leistungsbeziehungen</b>	<b>-17.552,50</b>	<b>-17.100,00</b>	<b>0,00</b>	<b>-21.842,59</b>	<b>-4.742,59</b>	<b>0,00</b>
581101	Aufw. iLv Bauhof	-13.286,36	-12.900,00	0,00	-17.025,83	-4.125,83	0,00
581102	Aufw. iLv Grundbesitzabgaben	-4.266,14	-4.200,00	0,00	-4.816,76	-616,76	0,00
<b>29</b>	<b>Ergebnis (Z.26,27,28)</b>	<b>0,00</b>	<b>0,00</b>	<b>0,00</b>	<b>0,00</b>	<b>0,00</b>	<b>0,00</b>

## Jahresabschluss 2023

### JA Teilfinanzplan Produkt 130201 Friedhöfe

Gemeinde Nordkirchen

Nr.	Bezeichnung	Ergebnis 2022	Fortg. Ansatz 2023	davon EÜ aus dem Vorjahr	Ergebnis 2023	Vergl. Fortg. Ansatz-Ergebnis	EÜ in das Folgejahr
	<b>Investitionstätigkeit Einzahlungen</b>						
<b>06</b>	<b>Summe (invest. Einzahlungen) Auszahlungen</b>	<b>0,00</b>	<b>0,00</b>	<b>0,00</b>	<b>0,00</b>	<b>0,00</b>	<b>0,00</b>
07	für den Erwerb von Grundstücken und Gebäuden	-33.306,54	-10.000,00	0,00	0,00	10.000,00	-6.900,00
<b>13</b>	<b>Summe: (invest. Auszahlungen)</b>	<b>-33.306,54</b>	<b>-10.000,00</b>	<b>0,00</b>	<b>0,00</b>	<b>10.000,00</b>	<b>-6.900,00</b>
<b>14</b>	<b>Saldo: der Investitionstätigkeit (Einzahlungen ./. Auszahlungen)</b>	<b>-33.306,54</b>	<b>-10.000,00</b>	<b>0,00</b>	<b>0,00</b>	<b>10.000,00</b>	<b>-6.900,00</b>

## Jahresabschluss 2023

### Investitionen Produkt 130201 Friedhöfe

Gemeinde Nordkirchen

	Jahres- ergebnis 2022	Fortg. Ansatz mit HH-Resten 2023	davon EÜ aus dem Vorjahr	Jahres- ergebnis 2023	Vergl. Fortg. Ansatz-Ergebnis 2023	Übertragene Ermächtigungen
<b>1. oberhalb der Wertgrenze</b>						
INV1300019 Aufbauten Friedhöfe	-33.306,54	-10.000,00	0,00	0,00	-10.000,00	0,00
240000 - Auszahlungen für den Erwerb von Grundstücken und Gebäuden	-33.306,54	-10.000,00	0,00	0,00	-10.000,00	0,00
<b>Summe</b>	<b>-33.306,54</b>	<b>-10.000,00</b>	<b>0,00</b>	<b>0,00</b>	<b>-10.000,00</b>	<b>0,00</b>

## Jahresabschluss 2023

### Teilergebnisrechnung Produktbereich 01 Innere Verwaltung

Gemeinde Nordkirchen

Nr.	Bezeichnung	Ergebnis 2022	Fortg. Ansatz 2023	davon EÜ aus dem Vorjahr	Ergebnis 2023	Vergl. Fortg. Ansatz-Ergebnis	EÜ in das Folgejahr
<b>01</b>	<b>Steuern und ähnliche Abgaben</b>	<b>0,00</b>	<b>0,00</b>	<b>0,00</b>	<b>0,00</b>	<b>0,00</b>	<b>0,00</b>
02	+ Zuwendungen und allgemeine Umlagen	0,00	0,00	0,00	0,00	0,00	0,00
03	+ Sonstige Transfererträge	0,00	0,00	0,00	0,00	0,00	0,00
04	+ Öffentlich-rechtliche Leistungsentgelte	0,00	0,00	0,00	0,00	0,00	0,00
05	+ Privatrechtliche Leistungsentgelte	0,00	0,00	0,00	0,00	0,00	0,00
06	+ Kostenerstattungen und Kostenumlagen	0,00	0,00	0,00	0,00	0,00	0,00
07	+ Sonstige ordentliche Erträge	0,00	0,00	0,00	0,00	0,00	0,00
08	+ Aktivierte Eigenleistung	0,00	0,00	0,00	0,00	0,00	0,00
09	+/- Bestandsveränderungen	0,00	0,00	0,00	0,00	0,00	0,00
<b>10</b>	<b>= Ordentliche Erträge</b>	<b>657.174,97</b>	<b>1.711.500,00</b>	<b>0,00</b>	<b>1.235.899,82</b>	<b>-475.600,18</b>	<b>0,00</b>
11	- Personalaufwendungen	0,00	0,00	0,00	0,00	0,00	0,00
12	- Versorgungsaufwendungen	0,00	0,00	0,00	0,00	0,00	0,00
13	- Aufw. für Sach- und Dienstleistungen	0,00	0,00	0,00	0,00	0,00	0,00
14	- Bilanzielle Abschreibungen	0,00	0,00	0,00	0,00	0,00	0,00
15	- Transferaufwendungen	0,00	0,00	0,00	0,00	0,00	0,00
16	- Sonstige ordentliche Aufwendungen	0,00	0,00	0,00	0,00	0,00	0,00
<b>17</b>	<b>= Ordentliche Aufwendungen</b>	<b>-3.010.302,47</b>	<b>-3.593.200,00</b>	<b>0,00</b>	<b>-3.232.150,88</b>	<b>361.049,12</b>	<b>0,00</b>
<b>18</b>	<b>= Ordentliches Ergebnis (Z. 10+17)</b>	<b>-2.353.127,50</b>	<b>-1.881.700,00</b>	<b>0,00</b>	<b>-1.996.251,06</b>	<b>-114.551,06</b>	<b>0,00</b>
19	+ Finanzerträge	0,00	0,00	0,00	0,00	0,00	0,00
20	- Zinsen und sonstige Finanzaufwendungen	0,00	0,00	0,00	0,00	0,00	0,00
<b>21</b>	<b>= Finanzergebnis (Z. 19+20)</b>	<b>0,00</b>	<b>0,00</b>	<b>0,00</b>	<b>0,00</b>	<b>0,00</b>	<b>0,00</b>
<b>22</b>	<b>= Ergebnis der lfd. Verw.tätigkeit (Z. 18+21)</b>	<b>-2.353.127,50</b>	<b>-1.881.700,00</b>	<b>0,00</b>	<b>-1.996.251,06</b>	<b>-114.551,06</b>	<b>0,00</b>
23	+ Außerordentliche Erträge	0,00	0,00	0,00	0,00	0,00	0,00
24	- Außerordentliche Aufwendungen	0,00	0,00	0,00	0,00	0,00	0,00
<b>25</b>	<b>= Außerordentliches Ergebnis (Z. 23+24)</b>	<b>-11.319,50</b>	<b>0,00</b>	<b>0,00</b>	<b>345,69</b>	<b>345,69</b>	<b>0,00</b>
<b>26</b>	<b>= Jahresergebnis (Z. 22+25)</b>	<b>-2.364.447,00</b>	<b>-1.881.700,00</b>	<b>0,00</b>	<b>-1.995.905,37</b>	<b>-114.205,37</b>	<b>0,00</b>
27	+ Erträge aus internen Leistungsbeziehungen	0,00	0,00	0,00	0,00	0,00	0,00
28	- Aufwendungen aus internen Leistungsbeziehungen	0,00	0,00	0,00	0,00	0,00	0,00
<b>29</b>	<b>= Ergebnis (Z.26,27,28)</b>	<b>-2.518.742,86</b>	<b>-2.047.200,00</b>	<b>0,00</b>	<b>-2.188.940,18</b>	<b>-141.740,18</b>	<b>0,00</b>

## Jahresabschluss 2023

### JA Teilfinanzplan Produktbereich 01 Innere Verwaltung

Gemeinde Nordkirchen

Nr.	Bezeichnung	Ergebnis 2022	Fortg. Ansatz 2023	davon EÜ aus dem Vorjahr	Ergebnis 2023	Vergl. Fortg. Ansatz-Ergebnis	EÜ in das Folgejahr
	<b>Investitionstätigkeit Einzahlungen</b>						
01	aus Zuwendungen für Investitionsmaßnahmen	28.989,10	0,00	0,00	1.500,00	1.500,00	0,00
02	aus der Veräußerung von Sachanlagen	24.308,00	0,00	0,00	135.773,50	135.773,50	0,00
<b>06</b>	<b>Summe (invest. Einzahlungen) Auszahlungen</b>	<b>53.297,10</b>	<b>0,00</b>	<b>0,00</b>	<b>137.273,50</b>	<b>137.273,50</b>	<b>0,00</b>
07	für den Erwerb von Grundstücken und Gebäuden	-3.107,50	-311.200,00	-311.200,00	0,00	311.200,00	-13.500,00
08	für Baumaßnahmen	-316.504,91	-1.910.000,00	-160.000,00	-165.455,56	1.744.544,44	-1.160.000,00
09	für den Erwerb von beweglichem Anlagevermögen	-264.199,13	-973.600,00	-119.100,00	-848.078,98	125.521,02	-193.900,00
12	Sonstige Investitionsauszahlungen	-7.090,02	0,00	0,00	-34.185,72	-34.185,72	0,00
<b>13</b>	<b>Summe: (invest. Auszahlungen)</b>	<b>-590.901,56</b>	<b>-3.194.800,00</b>	<b>-590.300,00</b>	<b>-1.047.720,26</b>	<b>2.147.079,74</b>	<b>-1.367.400,00</b>
<b>14</b>	<b>Saldo: der Investitionstätigkeit (Einzahlungen ./. Auszahlungen)</b>	<b>-537.604,46</b>	<b>-3.194.800,00</b>	<b>-590.300,00</b>	<b>-910.446,76</b>	<b>2.284.353,24</b>	<b>-1.367.400,00</b>

## Jahresabschluss 2023

### Teilergebnisrechnung Produktbereich 02 Sicherheit und Ordnung

Gemeinde Nordkirchen

Nr.	Bezeichnung	Ergebnis 2022	Fortg. Ansatz 2023	davon EÜ aus dem Vorjahr	Ergebnis 2023	Vergl. Fortg. Ansatz-Ergebnis	EÜ in das Folgejahr
<b>01</b>	<b>Steuern und ähnliche Abgaben</b>	<b>0,00</b>	<b>0,00</b>	<b>0,00</b>	<b>0,00</b>	<b>0,00</b>	<b>0,00</b>
02	+ Zuwendungen und allgemeine Umlagen	0,00	0,00	0,00	0,00	0,00	0,00
03	+ Sonstige Transfererträge	0,00	0,00	0,00	0,00	0,00	0,00
04	+ Öffentlich-rechtliche Leistungsentgelte	0,00	0,00	0,00	0,00	0,00	0,00
05	+ Privatrechtliche Leistungsentgelte	0,00	0,00	0,00	0,00	0,00	0,00
06	+ Kostenerstattungen und Kostenumlagen	0,00	0,00	0,00	0,00	0,00	0,00
07	+ Sonstige ordentliche Erträge	0,00	0,00	0,00	0,00	0,00	0,00
08	+ Aktivierte Eigenleistung	0,00	0,00	0,00	0,00	0,00	0,00
09	+/- Bestandsveränderungen	0,00	0,00	0,00	0,00	0,00	0,00
<b>10</b>	<b>= Ordentliche Erträge</b>	<b>426.516,97</b>	<b>371.800,00</b>	<b>0,00</b>	<b>420.700,88</b>	<b>48.900,88</b>	<b>0,00</b>
11	- Personalaufwendungen	0,00	0,00	0,00	0,00	0,00	0,00
12	- Versorgungsaufwendungen	0,00	0,00	0,00	0,00	0,00	0,00
13	- Aufw. für Sach- und Dienstleistungen	0,00	0,00	0,00	0,00	0,00	0,00
14	- Bilanzielle Abschreibungen	0,00	0,00	0,00	0,00	0,00	0,00
15	- Transferaufwendungen	0,00	0,00	0,00	0,00	0,00	0,00
16	- Sonstige ordentliche Aufwendungen	0,00	0,00	0,00	0,00	0,00	0,00
<b>17</b>	<b>= Ordentliche Aufwendungen</b>	<b>-717.832,07</b>	<b>-799.700,00</b>	<b>0,00</b>	<b>-852.058,57</b>	<b>-52.358,57</b>	<b>0,00</b>
<b>18</b>	<b>= Ordentliches Ergebnis (Z. 10+17)</b>	<b>-291.315,10</b>	<b>-427.900,00</b>	<b>0,00</b>	<b>-431.357,69</b>	<b>-3.457,69</b>	<b>0,00</b>
19	+ Finanzerträge	0,00	0,00	0,00	0,00	0,00	0,00
20	- Zinsen und sonstige Finanzaufwendungen	0,00	0,00	0,00	0,00	0,00	0,00
<b>21</b>	<b>= Finanzergebnis (Z. 19+20)</b>	<b>0,00</b>	<b>0,00</b>	<b>0,00</b>	<b>0,00</b>	<b>0,00</b>	<b>0,00</b>
<b>22</b>	<b>= Ergebnis der lfd. Verw.tätigkeit (Z. 18+21)</b>	<b>-291.315,10</b>	<b>-427.900,00</b>	<b>0,00</b>	<b>-431.357,69</b>	<b>-3.457,69</b>	<b>0,00</b>
23	+ Außerordentliche Erträge	0,00	0,00	0,00	0,00	0,00	0,00
24	- Außerordentliche Aufwendungen	0,00	0,00	0,00	0,00	0,00	0,00
<b>25</b>	<b>= Außerordentliches Ergebnis (Z. 23+24)</b>	<b>62,79</b>	<b>0,00</b>	<b>0,00</b>	<b>0,00</b>	<b>0,00</b>	<b>0,00</b>
<b>26</b>	<b>= Jahresergebnis (Z. 22+25)</b>	<b>-291.252,31</b>	<b>-427.900,00</b>	<b>0,00</b>	<b>-431.357,69</b>	<b>-3.457,69</b>	<b>0,00</b>
27	+ Erträge aus internen Leistungsbeziehungen	0,00	0,00	0,00	0,00	0,00	0,00
28	- Aufwendungen aus internen Leistungsbeziehungen	0,00	0,00	0,00	0,00	0,00	0,00
<b>29</b>	<b>= Ergebnis (Z.26,27,28)</b>	<b>-386.549,17</b>	<b>-541.100,00</b>	<b>0,00</b>	<b>-551.542,80</b>	<b>-10.442,80</b>	<b>0,00</b>

## Jahresabschluss 2023

### JA Teilfinanzplan Produktbereich 02 Sicherheit und Ordnung

Gemeinde Nordkirchen

Nr.	Bezeichnung	Ergebnis 2022	Fortg. Ansatz 2023	davon EÜ aus dem Vorjahr	Ergebnis 2023	Vergl. Fortg. Ansatz-Ergebnis	EÜ in das Folgejahr
	<b>Investitionstätigkeit Einzahlungen</b>						
01	aus Zuwendungen für Investitionsmaßnahmen	42.503,96	42.000,00	0,00	51.543,80	9.543,80	0,00
<b>06</b>	<b>Summe (invest. Einzahlungen)</b>	<b>42.503,96</b>	<b>42.000,00</b>	<b>0,00</b>	<b>51.543,80</b>	<b>9.543,80</b>	<b>0,00</b>
	<b>Auszahlungen</b>						
08	für Baumaßnahmen	-18.970,45	-451.300,00	-81.300,00	-27.260,77	424.039,23	-100.000,00
09	für den Erwerb von beweglichem Anlagevermögen	-163.319,56	-345.800,00	-228.800,00	-246.178,10	99.621,90	-7.400,00
<b>13</b>	<b>Summe: (invest. Auszahlungen)</b>	<b>-182.290,01</b>	<b>-797.100,00</b>	<b>-310.100,00</b>	<b>-273.438,87</b>	<b>523.661,13</b>	<b>-107.400,00</b>
<b>14</b>	<b>Saldo: der Investitionstätigkeit (Einzahlungen ./ Auszahlungen)</b>	<b>-139.786,05</b>	<b>-755.100,00</b>	<b>-310.100,00</b>	<b>-221.895,07</b>	<b>533.204,93</b>	<b>-107.400,00</b>

## Jahresabschluss 2023

### Teilergebnisrechnung Produktbereich 03 Schulträgeraufgaben

Gemeinde Nordkirchen

Nr.	Bezeichnung	Ergebnis 2022	Fortg. Ansatz 2023	davon EÜ aus dem Vorjahr	Ergebnis 2023	Vergl. Fortg. Ansatz-Ergebnis	EÜ in das Folgejahr
<b>01</b>	<b>Steuern und ähnliche Abgaben</b>	<b>0,00</b>	<b>0,00</b>	<b>0,00</b>	<b>0,00</b>	<b>0,00</b>	<b>0,00</b>
02	+ Zuwendungen und allgemeine Umlagen	0,00	0,00	0,00	0,00	0,00	0,00
03	+ Sonstige Transfererträge	0,00	0,00	0,00	0,00	0,00	0,00
04	+ Öffentlich-rechtliche Leistungsentgelte	0,00	0,00	0,00	0,00	0,00	0,00
05	+ Privatrechtliche Leistungsentgelte	0,00	0,00	0,00	0,00	0,00	0,00
06	+ Kostenerstattungen und Kostenumlagen	0,00	0,00	0,00	0,00	0,00	0,00
07	+ Sonstige ordentliche Erträge	0,00	0,00	0,00	0,00	0,00	0,00
08	+ Aktivierte Eigenleistung	0,00	0,00	0,00	0,00	0,00	0,00
09	+/- Bestandsveränderungen	0,00	0,00	0,00	0,00	0,00	0,00
<b>10</b>	<b>= Ordentliche Erträge</b>	<b>1.119.155,26</b>	<b>690.800,00</b>	<b>0,00</b>	<b>943.956,49</b>	<b>253.156,49</b>	<b>0,00</b>
11	- Personalaufwendungen	0,00	0,00	0,00	0,00	0,00	0,00
12	- Versorgungsaufwendungen	0,00	0,00	0,00	0,00	0,00	0,00
13	- Aufw. für Sach- und Dienstleistungen	0,00	0,00	0,00	0,00	0,00	0,00
14	- Bilanzielle Abschreibungen	0,00	0,00	0,00	0,00	0,00	0,00
15	- Transferaufwendungen	0,00	0,00	0,00	0,00	0,00	0,00
16	- Sonstige ordentliche Aufwendungen	0,00	0,00	0,00	0,00	0,00	0,00
<b>17</b>	<b>= Ordentliche Aufwendungen</b>	<b>-3.208.410,45</b>	<b>-3.722.500,00</b>	<b>0,00</b>	<b>-3.436.279,14</b>	<b>286.220,86</b>	<b>0,00</b>
<b>18</b>	<b>= Ordentliches Ergebnis (Z. 10+17)</b>	<b>-2.089.255,19</b>	<b>-3.031.700,00</b>	<b>0,00</b>	<b>-2.492.322,65</b>	<b>539.377,35</b>	<b>0,00</b>
19	+ Finanzerträge	0,00	0,00	0,00	0,00	0,00	0,00
20	- Zinsen und sonstige Finanzaufwendungen	0,00	0,00	0,00	0,00	0,00	0,00
<b>21</b>	<b>= Finanzergebnis (Z. 19+20)</b>	<b>0,00</b>	<b>0,00</b>	<b>0,00</b>	<b>0,00</b>	<b>0,00</b>	<b>0,00</b>
<b>22</b>	<b>= Ergebnis der lfd. Verw.tätigkeit (Z. 18+21)</b>	<b>-2.089.255,19</b>	<b>-3.031.700,00</b>	<b>0,00</b>	<b>-2.492.322,65</b>	<b>539.377,35</b>	<b>0,00</b>
23	+ Außerordentliche Erträge	0,00	0,00	0,00	0,00	0,00	0,00
24	- Außerordentliche Aufwendungen	0,00	0,00	0,00	0,00	0,00	0,00
<b>25</b>	<b>= Außerordentliches Ergebnis (Z. 23+24)</b>	<b>5.257,82</b>	<b>0,00</b>	<b>0,00</b>	<b>74,00</b>	<b>74,00</b>	<b>0,00</b>
<b>26</b>	<b>= Jahresergebnis (Z. 22+25)</b>	<b>-2.083.997,37</b>	<b>-3.031.700,00</b>	<b>0,00</b>	<b>-2.492.248,65</b>	<b>539.451,35</b>	<b>0,00</b>
27	+ Erträge aus internen Leistungsbeziehungen	0,00	0,00	0,00	0,00	0,00	0,00
28	- Aufwendungen aus internen Leistungsbeziehungen	0,00	0,00	0,00	0,00	0,00	0,00
<b>29</b>	<b>= Ergebnis (Z.26,27,28)</b>	<b>-3.421.399,57</b>	<b>-4.690.700,00</b>	<b>0,00</b>	<b>-4.036.462,68</b>	<b>654.237,32</b>	<b>0,00</b>

## Jahresabschluss 2023

### JA Teilfinanzplan Produktbereich 03 Schulträgeraufgaben

Gemeinde Nordkirchen

Nr.	Bezeichnung	Ergebnis 2022	Fortg. Ansatz 2023	davon EÜ aus dem Vorjahr	Ergebnis 2023	Vergl. Fortg. Ansatz-Ergebnis	EÜ in das Folgejahr
	<b>Investitionstätigkeit Einzahlungen</b>						
01	aus Zuwendungen für Investitionsmaßnahmen	36.085,18	0,00	0,00	0,00	0,00	0,00
02	aus der Veräußerung von Sachanlagen	38.950,00	0,00	0,00	0,00	0,00	0,00
<b>06</b>	<b>Summe (invest. Einzahlungen)</b>	<b>75.035,18</b>	<b>0,00</b>	<b>0,00</b>	<b>0,00</b>	<b>0,00</b>	<b>0,00</b>
	<b>Auszahlungen</b>						
07	für den Erwerb von Grundstücken und Gebäuden	-75.202,27	0,00	0,00	0,00	0,00	0,00
08	für Baumaßnahmen	-532.688,46	-427.500,00	-267.500,00	-363.999,20	63.500,80	-7.000,00
09	für den Erwerb von beweglichem Anlagevermögen	-274.745,20	-283.000,00	-78.000,00	-104.110,32	178.889,68	-91.900,00
12	Sonstige Investitionsauszahlungen	-11.116,98	0,00	0,00	-5.000,00	-5.000,00	0,00
<b>13</b>	<b>Summe: (invest. Auszahlungen)</b>	<b>-893.752,91</b>	<b>-710.500,00</b>	<b>-345.500,00</b>	<b>-473.109,52</b>	<b>237.390,48</b>	<b>-98.900,00</b>
<b>14</b>	<b>Saldo: der Investitionstätigkeit (Einzahlungen ./ Auszahlungen)</b>	<b>-818.717,73</b>	<b>-710.500,00</b>	<b>-345.500,00</b>	<b>-473.109,52</b>	<b>237.390,48</b>	<b>-98.900,00</b>

## Jahresabschluss 2023

### Teilergebnisrechnung Produktbereich 04 Kultur

Gemeinde Nordkirchen

Nr.	Bezeichnung	Ergebnis 2022	Fortg. Ansatz 2023	davon EÜ aus dem Vorjahr	Ergebnis 2023	Vergl. Fortg. Ansatz-Ergebnis	EÜ in das Folgejahr
<b>01</b>	<b>Steuern und ähnliche Abgaben</b>	<b>0,00</b>	<b>0,00</b>	<b>0,00</b>	<b>0,00</b>	<b>0,00</b>	<b>0,00</b>
02	+ Zuwendungen und allgemeine Umlagen	0,00	0,00	0,00	0,00	0,00	0,00
03	+ Sonstige Transfererträge	0,00	0,00	0,00	0,00	0,00	0,00
04	+ Öffentlich-rechtliche Leistungsentgelte	0,00	0,00	0,00	0,00	0,00	0,00
05	+ Privatrechtliche Leistungsentgelte	0,00	0,00	0,00	0,00	0,00	0,00
06	+ Kostenerstattungen und Kostenumlagen	0,00	0,00	0,00	0,00	0,00	0,00
07	+ Sonstige ordentliche Erträge	0,00	0,00	0,00	0,00	0,00	0,00
08	+ Aktivierte Eigenleistung	0,00	0,00	0,00	0,00	0,00	0,00
09	+/- Bestandsveränderungen	0,00	0,00	0,00	0,00	0,00	0,00
<b>10</b>	<b>= Ordentliche Erträge</b>	<b>33.733,17</b>	<b>9.200,00</b>	<b>0,00</b>	<b>10.033,28</b>	<b>833,28</b>	<b>0,00</b>
11	- Personalaufwendungen	0,00	0,00	0,00	0,00	0,00	0,00
12	- Versorgungsaufwendungen	0,00	0,00	0,00	0,00	0,00	0,00
13	- Aufw. für Sach- und Dienstleistungen	0,00	0,00	0,00	0,00	0,00	0,00
14	- Bilanzielle Abschreibungen	0,00	0,00	0,00	0,00	0,00	0,00
15	- Transferaufwendungen	0,00	0,00	0,00	0,00	0,00	0,00
16	- Sonstige ordentliche Aufwendungen	0,00	0,00	0,00	0,00	0,00	0,00
<b>17</b>	<b>= Ordentliche Aufwendungen</b>	<b>-26.631,98</b>	<b>-36.800,00</b>	<b>0,00</b>	<b>-37.542,87</b>	<b>-742,87</b>	<b>0,00</b>
<b>18</b>	<b>= Ordentliches Ergebnis (Z. 10+17)</b>	<b>7.101,19</b>	<b>-27.600,00</b>	<b>0,00</b>	<b>-27.509,59</b>	<b>90,41</b>	<b>0,00</b>
19	+ Finanzerträge	0,00	0,00	0,00	0,00	0,00	0,00
20	- Zinsen und sonstige Finanzaufwendungen	0,00	0,00	0,00	0,00	0,00	0,00
<b>21</b>	<b>= Finanzergebnis (Z. 19+20)</b>	<b>0,00</b>	<b>0,00</b>	<b>0,00</b>	<b>0,00</b>	<b>0,00</b>	<b>0,00</b>
<b>22</b>	<b>= Ergebnis der lfd. Verw.tätigkeit (Z. 18+21)</b>	<b>7.101,19</b>	<b>-27.600,00</b>	<b>0,00</b>	<b>-27.509,59</b>	<b>90,41</b>	<b>0,00</b>
23	+ Außerordentliche Erträge	0,00	0,00	0,00	0,00	0,00	0,00
24	- Außerordentliche Aufwendungen	0,00	0,00	0,00	0,00	0,00	0,00
<b>25</b>	<b>= Außerordentliches Ergebnis (Z. 23+24)</b>	<b>0,00</b>	<b>0,00</b>	<b>0,00</b>	<b>0,00</b>	<b>0,00</b>	<b>0,00</b>
<b>26</b>	<b>= Jahresergebnis (Z. 22+25)</b>	<b>7.101,19</b>	<b>-27.600,00</b>	<b>0,00</b>	<b>-27.509,59</b>	<b>90,41</b>	<b>0,00</b>
27	+ Erträge aus internen Leistungsbeziehungen	0,00	0,00	0,00	0,00	0,00	0,00
28	- Aufwendungen aus internen Leistungsbeziehungen	0,00	0,00	0,00	0,00	0,00	0,00
<b>29</b>	<b>= Ergebnis (Z.26,27,28)</b>	<b>-5.402,54</b>	<b>-32.300,00</b>	<b>0,00</b>	<b>-36.011,90</b>	<b>-3.711,90</b>	<b>0,00</b>

## Jahresabschluss 2023

### JA Teilfinanzplan Produktbereich 04 Kultur

Gemeinde Nordkirchen

Nr.	Bezeichnung	Ergebnis 2022	Fortg. Ansatz 2023	davon EÜ aus dem Vorjahr	Ergebnis 2023	Vergl. Fortg. Ansatz-Ergebnis	EÜ in das Folgejahr
	<b>Investitionstätigkeit Einzahlungen</b>						
<b>06</b>	<b>Summe (invest. Einzahlungen) Auszahlungen</b>	<b>0,00</b>	<b>0,00</b>	<b>0,00</b>	<b>0,00</b>	<b>0,00</b>	<b>0,00</b>
09	für den Erwerb von beweglichem Anlagevermögen	-329,46	0,00	0,00	0,00	0,00	0,00
<b>13</b>	<b>Summe: (invest. Auszahlungen)</b>	<b>-329,46</b>	<b>0,00</b>	<b>0,00</b>	<b>0,00</b>	<b>0,00</b>	<b>0,00</b>
<b>14</b>	<b>Saldo: der Investitionstätigkeit (Einzahlungen ./. Auszahlungen)</b>	<b>-329,46</b>	<b>0,00</b>	<b>0,00</b>	<b>0,00</b>	<b>0,00</b>	<b>0,00</b>

## Jahresabschluss 2023

### Teilergebnisrechnung Produktbereich 05 Soziale Leistungen

Gemeinde Nordkirchen

Nr.	Bezeichnung	Ergebnis 2022	Fortg. Ansatz 2023	davon EÜ aus dem Vorjahr	Ergebnis 2023	Vergl. Fortg. Ansatz-Ergebnis	EÜ in das Folgejahr
<b>01</b>	<b>Steuern und ähnliche Abgaben</b>	<b>0,00</b>	<b>0,00</b>	<b>0,00</b>	<b>0,00</b>	<b>0,00</b>	<b>0,00</b>
02	+ Zuwendungen und allgemeine Umlagen	0,00	0,00	0,00	0,00	0,00	0,00
03	+ Sonstige Transfererträge	0,00	0,00	0,00	0,00	0,00	0,00
04	+ Öffentlich-rechtliche Leistungsentgelte	0,00	0,00	0,00	0,00	0,00	0,00
05	+ Privatrechtliche Leistungsentgelte	0,00	0,00	0,00	0,00	0,00	0,00
06	+ Kostenerstattungen und Kostenumlagen	0,00	0,00	0,00	0,00	0,00	0,00
07	+ Sonstige ordentliche Erträge	0,00	0,00	0,00	0,00	0,00	0,00
08	+ Aktivierte Eigenleistung	0,00	0,00	0,00	0,00	0,00	0,00
09	+/- Bestandsveränderungen	0,00	0,00	0,00	0,00	0,00	0,00
<b>10</b>	<b>= Ordentliche Erträge</b>	<b>1.084.537,97</b>	<b>573.400,00</b>	<b>0,00</b>	<b>863.588,98</b>	<b>290.188,98</b>	<b>0,00</b>
11	- Personalaufwendungen	0,00	0,00	0,00	0,00	0,00	0,00
12	- Versorgungsaufwendungen	0,00	0,00	0,00	0,00	0,00	0,00
13	- Aufw. für Sach- und Dienstleistungen	0,00	0,00	0,00	0,00	0,00	0,00
14	- Bilanzielle Abschreibungen	0,00	0,00	0,00	0,00	0,00	0,00
15	- Transferaufwendungen	0,00	0,00	0,00	0,00	0,00	0,00
16	- Sonstige ordentliche Aufwendungen	0,00	0,00	0,00	0,00	0,00	0,00
<b>17</b>	<b>= Ordentliche Aufwendungen</b>	<b>-1.206.479,30</b>	<b>-1.348.900,00</b>	<b>0,00</b>	<b>-1.645.425,37</b>	<b>-296.525,37</b>	<b>0,00</b>
<b>18</b>	<b>= Ordentliches Ergebnis (Z. 10+17)</b>	<b>-121.941,33</b>	<b>-775.500,00</b>	<b>0,00</b>	<b>-781.836,39</b>	<b>-6.336,39</b>	<b>0,00</b>
19	+ Finanzerträge	0,00	0,00	0,00	0,00	0,00	0,00
20	- Zinsen und sonstige Finanzaufwendungen	0,00	0,00	0,00	0,00	0,00	0,00
<b>21</b>	<b>= Finanzergebnis (Z. 19+20)</b>	<b>0,00</b>	<b>0,00</b>	<b>0,00</b>	<b>0,00</b>	<b>0,00</b>	<b>0,00</b>
<b>22</b>	<b>= Ergebnis der lfd. Verw.tätigkeit (Z. 18+21)</b>	<b>-121.941,33</b>	<b>-775.500,00</b>	<b>0,00</b>	<b>-781.836,39</b>	<b>-6.336,39</b>	<b>0,00</b>
23	+ Außerordentliche Erträge	0,00	0,00	0,00	0,00	0,00	0,00
24	- Außerordentliche Aufwendungen	0,00	0,00	0,00	0,00	0,00	0,00
<b>25</b>	<b>= Außerordentliches Ergebnis (Z. 23+24)</b>	<b>383.767,40</b>	<b>0,00</b>	<b>0,00</b>	<b>0,00</b>	<b>0,00</b>	<b>0,00</b>
<b>26</b>	<b>= Jahresergebnis (Z. 22+25)</b>	<b>261.826,07</b>	<b>-775.500,00</b>	<b>0,00</b>	<b>-781.836,39</b>	<b>-6.336,39</b>	<b>0,00</b>
27	+ Erträge aus internen Leistungsbeziehungen	0,00	0,00	0,00	0,00	0,00	0,00
28	- Aufwendungen aus internen Leistungsbeziehungen	0,00	0,00	0,00	0,00	0,00	0,00
<b>29</b>	<b>= Ergebnis (Z.26,27,28)</b>	<b>-403.068,19</b>	<b>-2.741.300,00</b>	<b>0,00</b>	<b>-2.071.538,91</b>	<b>669.761,09</b>	<b>0,00</b>

## Jahresabschluss 2023

### JA Teilfinanzplan Produktbereich 05 Soziale Leistungen

Gemeinde Nordkirchen

Nr.	Bezeichnung	Ergebnis 2022	Fortg. Ansatz 2023	davon EÜ aus dem Vorjahr	Ergebnis 2023	Vergl. Fortg. Ansatz-Ergebnis	EÜ in das Folgejahr
	<b>Investitionstätigkeit Einzahlungen</b>						
<b>06</b>	<b>Summe (invest. Einzahlungen) Auszahlungen</b>	<b>0,00</b>	<b>0,00</b>	<b>0,00</b>	<b>0,00</b>	<b>0,00</b>	<b>0,00</b>
<b>13</b>	<b>Summe: (invest. Auszahlungen)</b>	<b>0,00</b>	<b>0,00</b>	<b>0,00</b>	<b>0,00</b>	<b>0,00</b>	<b>0,00</b>
<b>14</b>	<b>Saldo: der Investitionstätigkeit (Einzahlungen ./. Auszahlungen)</b>	<b>0,00</b>	<b>0,00</b>	<b>0,00</b>	<b>0,00</b>	<b>0,00</b>	<b>0,00</b>

## Jahresabschluss 2023

### Teilergebnisrechnung Produktbereich 06 Kinder-, Jugend- und Familienhilfe

Gemeinde Nordkirchen

Nr.	Bezeichnung	Ergebnis 2022	Fortg. Ansatz 2023	davon EÜ aus dem Vorjahr	Ergebnis 2023	Vergl. Fortg. Ansatz-Ergebnis	EÜ in das Folgejahr
<b>01</b>	<b>Steuern und ähnliche Abgaben</b>	<b>0,00</b>	<b>0,00</b>	<b>0,00</b>	<b>0,00</b>	<b>0,00</b>	<b>0,00</b>
02	+ Zuwendungen und allgemeine Umlagen	0,00	0,00	0,00	0,00	0,00	0,00
03	+ Sonstige Transfererträge	0,00	0,00	0,00	0,00	0,00	0,00
04	+ Öffentlich-rechtliche Leistungsentgelte	0,00	0,00	0,00	0,00	0,00	0,00
05	+ Privatrechtliche Leistungsentgelte	0,00	0,00	0,00	0,00	0,00	0,00
06	+ Kostenerstattungen und Kostenumlagen	0,00	0,00	0,00	0,00	0,00	0,00
07	+ Sonstige ordentliche Erträge	0,00	0,00	0,00	0,00	0,00	0,00
08	+ Aktivierte Eigenleistung	0,00	0,00	0,00	0,00	0,00	0,00
09	+/- Bestandsveränderungen	0,00	0,00	0,00	0,00	0,00	0,00
<b>10</b>	<b>= Ordentliche Erträge</b>	<b>129.678,10</b>	<b>140.050,00</b>	<b>0,00</b>	<b>140.515,74</b>	<b>465,74</b>	<b>0,00</b>
11	- Personalaufwendungen	0,00	0,00	0,00	0,00	0,00	0,00
12	- Versorgungsaufwendungen	0,00	0,00	0,00	0,00	0,00	0,00
13	- Aufw. für Sach- und Dienstleistungen	0,00	0,00	0,00	0,00	0,00	0,00
14	- Bilanzielle Abschreibungen	0,00	0,00	0,00	0,00	0,00	0,00
15	- Transferaufwendungen	0,00	0,00	0,00	0,00	0,00	0,00
16	- Sonstige ordentliche Aufwendungen	0,00	0,00	0,00	0,00	0,00	0,00
<b>17</b>	<b>= Ordentliche Aufwendungen</b>	<b>-765.508,36</b>	<b>-810.500,00</b>	<b>0,00</b>	<b>-802.210,12</b>	<b>8.289,88</b>	<b>0,00</b>
<b>18</b>	<b>= Ordentliches Ergebnis (Z. 10+17)</b>	<b>-635.830,26</b>	<b>-670.450,00</b>	<b>0,00</b>	<b>-661.694,38</b>	<b>8.755,62</b>	<b>0,00</b>
19	+ Finanzerträge	0,00	0,00	0,00	0,00	0,00	0,00
20	- Zinsen und sonstige Finanzaufwendungen	0,00	0,00	0,00	0,00	0,00	0,00
<b>21</b>	<b>= Finanzergebnis (Z. 19+20)</b>	<b>0,00</b>	<b>0,00</b>	<b>0,00</b>	<b>0,00</b>	<b>0,00</b>	<b>0,00</b>
<b>22</b>	<b>= Ergebnis der lfd. Verw.tätigkeit (Z. 18+21)</b>	<b>-635.830,26</b>	<b>-670.450,00</b>	<b>0,00</b>	<b>-661.694,38</b>	<b>8.755,62</b>	<b>0,00</b>
23	+ Außerordentliche Erträge	0,00	0,00	0,00	0,00	0,00	0,00
24	- Außerordentliche Aufwendungen	0,00	0,00	0,00	0,00	0,00	0,00
<b>25</b>	<b>= Außerordentliches Ergebnis (Z. 23+24)</b>	<b>0,00</b>	<b>0,00</b>	<b>0,00</b>	<b>0,00</b>	<b>0,00</b>	<b>0,00</b>
<b>26</b>	<b>= Jahresergebnis (Z. 22+25)</b>	<b>-635.830,26</b>	<b>-670.450,00</b>	<b>0,00</b>	<b>-661.694,38</b>	<b>8.755,62</b>	<b>0,00</b>
27	+ Erträge aus internen Leistungsbeziehungen	0,00	0,00	0,00	0,00	0,00	0,00
28	- Aufwendungen aus internen Leistungsbeziehungen	0,00	0,00	0,00	0,00	0,00	0,00
<b>29</b>	<b>= Ergebnis (Z.26,27,28)</b>	<b>-661.688,98</b>	<b>-700.950,00</b>	<b>0,00</b>	<b>-698.078,19</b>	<b>2.871,81</b>	<b>0,00</b>

## Jahresabschluss 2023

### JA Teilfinanzplan Produktbereich 06 Kinder-, Jugend- und Familienhilfe

Gemeinde Nordkirchen

Nr.	Bezeichnung	Ergebnis 2022	Fortg. Ansatz 2023	davon EÜ aus dem Vorjahr	Ergebnis 2023	Vergl. Fortg. Ansatz- Ergebnis	EÜ in das Folgejahr
	<b>Investitionstätigkeit Einzahlungen</b>						
<b>06</b>	<b>Summe (invest. Einzahlungen) Auszahlungen</b>	<b>0,00</b>	<b>0,00</b>	<b>0,00</b>	<b>0,00</b>	<b>0,00</b>	<b>0,00</b>
07	für den Erwerb von Grundstücken und Gebäuden	-6.235,67	0,00	0,00	0,00	0,00	0,00
09	für den Erwerb von beweglichem Anlagevermögen	0,00	-33.700,00	-8.700,00	-5.259,80	28.440,20	-28.400,00
<b>13</b>	<b>Summe: (invest. Auszahlungen)</b>	<b>-6.235,67</b>	<b>-33.700,00</b>	<b>-8.700,00</b>	<b>-5.259,80</b>	<b>28.440,20</b>	<b>-28.400,00</b>
<b>14</b>	<b>Saldo: der Investitionstätigkeit (Einzahlungen ./. Auszahlungen)</b>	<b>-6.235,67</b>	<b>-33.700,00</b>	<b>-8.700,00</b>	<b>-5.259,80</b>	<b>28.440,20</b>	<b>-28.400,00</b>

## Jahresabschluss 2023

### Teilergebnisrechnung Produktbereich 08 Sportförderung

Gemeinde Nordkirchen

Nr.	Bezeichnung	Ergebnis 2022	Fortg. Ansatz 2023	davon EÜ aus dem Vorjahr	Ergebnis 2023	Vergl. Fortg. Ansatz-Ergebnis	EÜ in das Folgejahr
<b>01</b>	<b>Steuern und ähnliche Abgaben</b>	<b>0,00</b>	<b>0,00</b>	<b>0,00</b>	<b>0,00</b>	<b>0,00</b>	<b>0,00</b>
02	+ Zuwendungen und allgemeine Umlagen	0,00	0,00	0,00	0,00	0,00	0,00
03	+ Sonstige Transfererträge	0,00	0,00	0,00	0,00	0,00	0,00
04	+ Öffentlich-rechtliche Leistungsentgelte	0,00	0,00	0,00	0,00	0,00	0,00
05	+ Privatrechtliche Leistungsentgelte	0,00	0,00	0,00	0,00	0,00	0,00
06	+ Kostenerstattungen und Kostenumlagen	0,00	0,00	0,00	0,00	0,00	0,00
07	+ Sonstige ordentliche Erträge	0,00	0,00	0,00	0,00	0,00	0,00
08	+ Aktivierte Eigenleistung	0,00	0,00	0,00	0,00	0,00	0,00
09	+/- Bestandsveränderungen	0,00	0,00	0,00	0,00	0,00	0,00
<b>10</b>	<b>= Ordentliche Erträge</b>	<b>63.673,13</b>	<b>62.600,00</b>	<b>0,00</b>	<b>66.401,85</b>	<b>3.801,85</b>	<b>0,00</b>
11	- Personalaufwendungen	0,00	0,00	0,00	0,00	0,00	0,00
12	- Versorgungsaufwendungen	0,00	0,00	0,00	0,00	0,00	0,00
13	- Aufw. für Sach- und Dienstleistungen	0,00	0,00	0,00	0,00	0,00	0,00
14	- Bilanzielle Abschreibungen	0,00	0,00	0,00	0,00	0,00	0,00
15	- Transferaufwendungen	0,00	0,00	0,00	0,00	0,00	0,00
16	- Sonstige ordentliche Aufwendungen	0,00	0,00	0,00	0,00	0,00	0,00
<b>17</b>	<b>= Ordentliche Aufwendungen</b>	<b>-217.186,60</b>	<b>-372.000,00</b>	<b>0,00</b>	<b>-235.741,37</b>	<b>136.258,63</b>	<b>0,00</b>
<b>18</b>	<b>= Ordentliches Ergebnis (Z. 10+17)</b>	<b>-153.513,47</b>	<b>-309.400,00</b>	<b>0,00</b>	<b>-169.339,52</b>	<b>140.060,48</b>	<b>0,00</b>
19	+ Finanzerträge	0,00	0,00	0,00	0,00	0,00	0,00
20	- Zinsen und sonstige Finanzaufwendungen	0,00	0,00	0,00	0,00	0,00	0,00
<b>21</b>	<b>= Finanzergebnis (Z. 19+20)</b>	<b>0,00</b>	<b>0,00</b>	<b>0,00</b>	<b>0,00</b>	<b>0,00</b>	<b>0,00</b>
<b>22</b>	<b>= Ergebnis der lfd. Verw.tätigkeit (Z. 18+21)</b>	<b>-153.513,47</b>	<b>-309.400,00</b>	<b>0,00</b>	<b>-169.339,52</b>	<b>140.060,48</b>	<b>0,00</b>
23	+ Außerordentliche Erträge	0,00	0,00	0,00	0,00	0,00	0,00
24	- Außerordentliche Aufwendungen	0,00	0,00	0,00	0,00	0,00	0,00
<b>25</b>	<b>= Außerordentliches Ergebnis (Z. 23+24)</b>	<b>0,00</b>	<b>0,00</b>	<b>0,00</b>	<b>0,00</b>	<b>0,00</b>	<b>0,00</b>
<b>26</b>	<b>= Jahresergebnis (Z. 22+25)</b>	<b>-153.513,47</b>	<b>-309.400,00</b>	<b>0,00</b>	<b>-169.339,52</b>	<b>140.060,48</b>	<b>0,00</b>
27	+ Erträge aus internen Leistungsbeziehungen	0,00	0,00	0,00	0,00	0,00	0,00
28	- Aufwendungen aus internen Leistungsbeziehungen	0,00	0,00	0,00	0,00	0,00	0,00
<b>29</b>	<b>= Ergebnis (Z.26,27,28)</b>	<b>-179.957,99</b>	<b>-338.200,00</b>	<b>0,00</b>	<b>-204.689,46</b>	<b>133.510,54</b>	<b>0,00</b>

## Jahresabschluss 2023

### JA Teilfinanzplan Produktbereich 08 Sportförderung

Gemeinde Nordkirchen

Nr.	Bezeichnung	Ergebnis 2022	Fortg. Ansatz 2023	davon EÜ aus dem Vorjahr	Ergebnis 2023	Vergl. Fortg. Ansatz-Ergebnis	EÜ in das Folgejahr
	<b>Investitionstätigkeit Einzahlungen</b>						
01	aus Zuwendungen für Investitionsmaßnahmen	56.791,84	1.402.080,00	0,00	340.378,37	-1.061.701,63	0,00
<b>06</b>	<b>Summe (invest. Einzahlungen)</b>	<b>56.791,84</b>	<b>1.402.080,00</b>	<b>0,00</b>	<b>340.378,37</b>	<b>-1.061.701,63</b>	<b>0,00</b>
07	für den Erwerb von Grundstücken und Gebäuden	-29.721,63	-2.430.400,00	-5.000,00	0,00	2.430.400,00	-2.031.500,00
08	für Baumaßnahmen	-183.119,59	-338.500,00	-180.000,00	-429.937,76	-91.437,76	-242.400,00
09	für den Erwerb von beweglichem Anlagevermögen	0,00	0,00	0,00	-564,06	-564,06	0,00
<b>13</b>	<b>Summe: (invest. Auszahlungen)</b>	<b>-212.841,22</b>	<b>-2.768.900,00</b>	<b>-185.000,00</b>	<b>-430.501,82</b>	<b>2.338.398,18</b>	<b>-2.273.900,00</b>
<b>14</b>	<b>Saldo: der Investitionstätigkeit (Einzahlungen ./ Auszahlungen)</b>	<b>-156.049,38</b>	<b>-1.366.820,00</b>	<b>-185.000,00</b>	<b>-90.123,45</b>	<b>1.276.696,55</b>	<b>-2.273.900,00</b>

## Jahresabschluss 2023

### Teilergebnisrechnung Produktbereich 09 Räumliche Planung und Entwicklung, Geoinformation

Gemeinde Nordkirchen

Nr.	Bezeichnung	Ergebnis 2022	Fortg. Ansatz 2023	davon EÜ aus dem Vorjahr	Ergebnis 2023	Vergl. Fortg. Ansatz-Ergebnis	EÜ in das Folgejahr
<b>01</b>	<b>Steuern und ähnliche Abgaben</b>	<b>0,00</b>	<b>0,00</b>	<b>0,00</b>	<b>0,00</b>	<b>0,00</b>	<b>0,00</b>
02	+ Zuwendungen und allgemeine Umlagen	0,00	0,00	0,00	0,00	0,00	0,00
03	+ Sonstige Transfererträge	0,00	0,00	0,00	0,00	0,00	0,00
04	+ Öffentlich-rechtliche Leistungsentgelte	0,00	0,00	0,00	0,00	0,00	0,00
05	+ Privatrechtliche Leistungsentgelte	0,00	0,00	0,00	0,00	0,00	0,00
06	+ Kostenerstattungen und Kostenumlagen	0,00	0,00	0,00	0,00	0,00	0,00
07	+ Sonstige ordentliche Erträge	0,00	0,00	0,00	0,00	0,00	0,00
08	+ Aktivierte Eigenleistung	0,00	0,00	0,00	0,00	0,00	0,00
09	+/- Bestandsveränderungen	0,00	0,00	0,00	0,00	0,00	0,00
<b>10</b>	<b>= Ordentliche Erträge</b>	<b>29.308,12</b>	<b>35.000,00</b>	<b>0,00</b>	<b>0,00</b>	<b>-35.000,00</b>	<b>0,00</b>
11	- Personalaufwendungen	0,00	0,00	0,00	0,00	0,00	0,00
12	- Versorgungsaufwendungen	0,00	0,00	0,00	0,00	0,00	0,00
13	- Aufw. für Sach- und Dienstleistungen	0,00	0,00	0,00	0,00	0,00	0,00
14	- Bilanzielle Abschreibungen	0,00	0,00	0,00	0,00	0,00	0,00
15	- Transferaufwendungen	0,00	0,00	0,00	0,00	0,00	0,00
16	- Sonstige ordentliche Aufwendungen	0,00	0,00	0,00	0,00	0,00	0,00
<b>17</b>	<b>= Ordentliche Aufwendungen</b>	<b>-71.670,58</b>	<b>-115.000,00</b>	<b>0,00</b>	<b>-68.883,58</b>	<b>46.116,42</b>	<b>0,00</b>
<b>18</b>	<b>= Ordentliches Ergebnis (Z. 10+17)</b>	<b>-42.362,46</b>	<b>-80.000,00</b>	<b>0,00</b>	<b>-68.883,58</b>	<b>11.116,42</b>	<b>0,00</b>
19	+ Finanzerträge	0,00	0,00	0,00	0,00	0,00	0,00
20	- Zinsen und sonstige Finanzaufwendungen	0,00	0,00	0,00	0,00	0,00	0,00
<b>21</b>	<b>= Finanzergebnis (Z. 19+20)</b>	<b>0,00</b>	<b>0,00</b>	<b>0,00</b>	<b>0,00</b>	<b>0,00</b>	<b>0,00</b>
<b>22</b>	<b>= Ergebnis der lfd. Verw.tätigkeit (Z. 18+21)</b>	<b>-42.362,46</b>	<b>-80.000,00</b>	<b>0,00</b>	<b>-68.883,58</b>	<b>11.116,42</b>	<b>0,00</b>
23	+ Außerordentliche Erträge	0,00	0,00	0,00	0,00	0,00	0,00
24	- Außerordentliche Aufwendungen	0,00	0,00	0,00	0,00	0,00	0,00
<b>25</b>	<b>= Außerordentliches Ergebnis (Z. 23+24)</b>	<b>0,00</b>	<b>0,00</b>	<b>0,00</b>	<b>0,00</b>	<b>0,00</b>	<b>0,00</b>
<b>26</b>	<b>= Jahresergebnis (Z. 22+25)</b>	<b>-42.362,46</b>	<b>-80.000,00</b>	<b>0,00</b>	<b>-68.883,58</b>	<b>11.116,42</b>	<b>0,00</b>
27	+ Erträge aus internen Leistungsbeziehungen	0,00	0,00	0,00	0,00	0,00	0,00
28	- Aufwendungen aus internen Leistungsbeziehungen	0,00	0,00	0,00	0,00	0,00	0,00
<b>29</b>	<b>= Ergebnis (Z.26,27,28)</b>	<b>-42.362,46</b>	<b>-80.000,00</b>	<b>0,00</b>	<b>-68.883,58</b>	<b>11.116,42</b>	<b>0,00</b>

## Jahresabschluss 2023

### JA Teilfinanzplan Produktbereich 09 Räumliche Planung und Entwicklung, Geoinformation

Gemeinde Nordkirchen

Nr.	Bezeichnung	Ergebnis 2022	Fortg. Ansatz 2023	davon EÜ aus dem Vorjahr	Ergebnis 2023	Vergl. Fortg. Ansatz-Ergebnis	EÜ in das Folgejahr
	<b>Investitionstätigkeit Einzahlungen</b>						
<b>06</b>	<b>Summe (invest. Einzahlungen) Auszahlungen</b>	<b>0,00</b>	<b>0,00</b>	<b>0,00</b>	<b>0,00</b>	<b>0,00</b>	<b>0,00</b>
<b>13</b>	<b>Summe: (invest. Auszahlungen)</b>	<b>0,00</b>	<b>0,00</b>	<b>0,00</b>	<b>0,00</b>	<b>0,00</b>	<b>0,00</b>
<b>14</b>	<b>Saldo: der Investitionstätigkeit (Einzahlungen ./. Auszahlungen)</b>	<b>0,00</b>	<b>0,00</b>	<b>0,00</b>	<b>0,00</b>	<b>0,00</b>	<b>0,00</b>

## Jahresabschluss 2023

### Teilergebnisrechnung Produktbereich 10 Bauen und Wohnen

Gemeinde Nordkirchen

Nr.	Bezeichnung	Ergebnis 2022	Fortg. Ansatz 2023	davon EÜ aus dem Vorjahr	Ergebnis 2023	Vergl. Fortg. Ansatz-Ergebnis	EÜ in das Folgejahr
<b>01</b>	<b>Steuern und ähnliche Abgaben</b>	<b>0,00</b>	<b>0,00</b>	<b>0,00</b>	<b>0,00</b>	<b>0,00</b>	<b>0,00</b>
02	+ Zuwendungen und allgemeine Umlagen	0,00	0,00	0,00	0,00	0,00	0,00
03	+ Sonstige Transfererträge	0,00	0,00	0,00	0,00	0,00	0,00
04	+ Öffentlich-rechtliche Leistungsentgelte	0,00	0,00	0,00	0,00	0,00	0,00
05	+ Privatrechtliche Leistungsentgelte	0,00	0,00	0,00	0,00	0,00	0,00
06	+ Kostenerstattungen und Kostenumlagen	0,00	0,00	0,00	0,00	0,00	0,00
07	+ Sonstige ordentliche Erträge	0,00	0,00	0,00	0,00	0,00	0,00
08	+ Aktivierte Eigenleistung	0,00	0,00	0,00	0,00	0,00	0,00
09	+/- Bestandsveränderungen	0,00	0,00	0,00	0,00	0,00	0,00
<b>10</b>	<b>= Ordentliche Erträge</b>	<b>229.032,28</b>	<b>365.000,00</b>	<b>0,00</b>	<b>681.731,27</b>	<b>316.731,27</b>	<b>0,00</b>
11	- Personalaufwendungen	0,00	0,00	0,00	0,00	0,00	0,00
12	- Versorgungsaufwendungen	0,00	0,00	0,00	0,00	0,00	0,00
13	- Aufw. für Sach- und Dienstleistungen	0,00	0,00	0,00	0,00	0,00	0,00
14	- Bilanzielle Abschreibungen	0,00	0,00	0,00	0,00	0,00	0,00
15	- Transferaufwendungen	0,00	0,00	0,00	0,00	0,00	0,00
16	- Sonstige ordentliche Aufwendungen	0,00	0,00	0,00	0,00	0,00	0,00
<b>17</b>	<b>= Ordentliche Aufwendungen</b>	<b>-517.532,00</b>	<b>-1.318.500,00</b>	<b>0,00</b>	<b>-945.360,43</b>	<b>373.139,57</b>	<b>0,00</b>
<b>18</b>	<b>= Ordentliches Ergebnis (Z. 10+17)</b>	<b>-288.499,72</b>	<b>-953.500,00</b>	<b>0,00</b>	<b>-263.629,16</b>	<b>689.870,84</b>	<b>0,00</b>
19	+ Finanzerträge	0,00	0,00	0,00	0,00	0,00	0,00
20	- Zinsen und sonstige Finanzaufwendungen	0,00	0,00	0,00	0,00	0,00	0,00
<b>21</b>	<b>= Finanzergebnis (Z. 19+20)</b>	<b>0,00</b>	<b>0,00</b>	<b>0,00</b>	<b>0,00</b>	<b>0,00</b>	<b>0,00</b>
<b>22</b>	<b>= Ergebnis der lfd. Verw.tätigkeit (Z. 18+21)</b>	<b>-288.499,72</b>	<b>-953.500,00</b>	<b>0,00</b>	<b>-263.629,16</b>	<b>689.870,84</b>	<b>0,00</b>
23	+ Außerordentliche Erträge	0,00	0,00	0,00	0,00	0,00	0,00
24	- Außerordentliche Aufwendungen	0,00	0,00	0,00	0,00	0,00	0,00
<b>25</b>	<b>= Außerordentliches Ergebnis (Z. 23+24)</b>	<b>0,00</b>	<b>0,00</b>	<b>0,00</b>	<b>0,00</b>	<b>0,00</b>	<b>0,00</b>
<b>26</b>	<b>= Jahresergebnis (Z. 22+25)</b>	<b>-288.499,72</b>	<b>-953.500,00</b>	<b>0,00</b>	<b>-263.629,16</b>	<b>689.870,84</b>	<b>0,00</b>
27	+ Erträge aus internen Leistungsbeziehungen	0,00	0,00	0,00	0,00	0,00	0,00
28	- Aufwendungen aus internen Leistungsbeziehungen	0,00	0,00	0,00	0,00	0,00	0,00
<b>29</b>	<b>= Ergebnis (Z.26,27,28)</b>	<b>-315.069,62</b>	<b>-985.200,00</b>	<b>0,00</b>	<b>-307.862,34</b>	<b>677.337,66</b>	<b>0,00</b>

## Jahresabschluss 2023

### JA Teilfinanzplan Produktbereich 10 Bauen und Wohnen

Gemeinde Nordkirchen

Nr.	Bezeichnung	Ergebnis 2022	Fortg. Ansatz 2023	davon EÜ aus dem Vorjahr	Ergebnis 2023	Vergl. Fortg. Ansatz-Ergebnis	EÜ in das Folgejahr
	<b>Investitionstätigkeit Einzahlungen</b>						
<b>06</b>	<b>Summe (invest. Einzahlungen) Auszahlungen</b>	<b>0,00</b>	<b>0,00</b>	<b>0,00</b>	<b>0,00</b>	<b>0,00</b>	<b>0,00</b>
07	für den Erwerb von Grundstücken und Gebäuden	-959.740,93	-403.400,00	-53.400,00	-968.531,55	-565.131,55	0,00
08	für Baumaßnahmen	-96.083,66	-5.123.100,00	-723.100,00	-850.814,78	4.272.285,22	-1.332.700,00
09	für den Erwerb von beweglichem Anlagevermögen	-2.000,00	0,00	0,00	-34.053,64	-34.053,64	0,00
<b>13</b>	<b>Summe: (invest. Auszahlungen)</b>	<b>-1.057.824,59</b>	<b>-5.526.500,00</b>	<b>-776.500,00</b>	<b>-1.853.399,97</b>	<b>3.673.100,03</b>	<b>-1.332.700,00</b>
<b>14</b>	<b>Saldo: der Investitionstätigkeit (Einzahlungen ./. Auszahlungen)</b>	<b>-1.057.824,59</b>	<b>-5.526.500,00</b>	<b>-776.500,00</b>	<b>-1.853.399,97</b>	<b>3.673.100,03</b>	<b>-1.332.700,00</b>

## Jahresabschluss 2023

### Teilergebnisrechnung Produktbereich 11 Ver- und Entsorgung

Gemeinde Nordkirchen

Nr.	Bezeichnung	Ergebnis 2022	Fortg. Ansatz 2023	davon EÜ aus dem Vorjahr	Ergebnis 2023	Vergl. Fortg. Ansatz-Ergebnis	EÜ in das Folgejahr
<b>01</b>	<b>Steuern und ähnliche Abgaben</b>	<b>0,00</b>	<b>0,00</b>	<b>0,00</b>	<b>0,00</b>	<b>0,00</b>	<b>0,00</b>
02	+ Zuwendungen und allgemeine Umlagen	0,00	0,00	0,00	0,00	0,00	0,00
03	+ Sonstige Transfererträge	0,00	0,00	0,00	0,00	0,00	0,00
04	+ Öffentlich-rechtliche Leistungsentgelte	0,00	0,00	0,00	0,00	0,00	0,00
05	+ Privatrechtliche Leistungsentgelte	0,00	0,00	0,00	0,00	0,00	0,00
06	+ Kostenerstattungen und Kostenumlagen	0,00	0,00	0,00	0,00	0,00	0,00
07	+ Sonstige ordentliche Erträge	0,00	0,00	0,00	0,00	0,00	0,00
08	+ Aktivierte Eigenleistung	0,00	0,00	0,00	0,00	0,00	0,00
09	+/- Bestandsveränderungen	0,00	0,00	0,00	0,00	0,00	0,00
<b>10</b>	<b>= Ordentliche Erträge</b>	<b>4.589.243,04</b>	<b>4.344.400,00</b>	<b>0,00</b>	<b>4.458.726,11</b>	<b>114.326,11</b>	<b>0,00</b>
11	- Personalaufwendungen	0,00	0,00	0,00	0,00	0,00	0,00
12	- Versorgungsaufwendungen	0,00	0,00	0,00	0,00	0,00	0,00
13	- Aufw. für Sach- und Dienstleistungen	0,00	0,00	0,00	0,00	0,00	0,00
14	- Bilanzielle Abschreibungen	0,00	0,00	0,00	0,00	0,00	0,00
15	- Transferaufwendungen	0,00	0,00	0,00	0,00	0,00	0,00
16	- Sonstige ordentliche Aufwendungen	0,00	0,00	0,00	0,00	0,00	0,00
<b>17</b>	<b>= Ordentliche Aufwendungen</b>	<b>-3.326.964,09</b>	<b>-3.513.500,00</b>	<b>0,00</b>	<b>-3.499.990,97</b>	<b>13.509,03</b>	<b>0,00</b>
<b>18</b>	<b>= Ordentliches Ergebnis (Z. 10+17)</b>	<b>1.262.278,95</b>	<b>830.900,00</b>	<b>0,00</b>	<b>958.735,14</b>	<b>127.835,14</b>	<b>0,00</b>
19	+ Finanzerträge	0,00	0,00	0,00	0,00	0,00	0,00
20	- Zinsen und sonstige Finanzaufwendungen	0,00	0,00	0,00	0,00	0,00	0,00
<b>21</b>	<b>= Finanzergebnis (Z. 19+20)</b>	<b>0,00</b>	<b>0,00</b>	<b>0,00</b>	<b>0,00</b>	<b>0,00</b>	<b>0,00</b>
<b>22</b>	<b>= Ergebnis der lfd. Verw.tätigkeit (Z. 18+21)</b>	<b>1.262.278,95</b>	<b>830.900,00</b>	<b>0,00</b>	<b>958.735,14</b>	<b>127.835,14</b>	<b>0,00</b>
23	+ Außerordentliche Erträge	0,00	0,00	0,00	0,00	0,00	0,00
24	- Außerordentliche Aufwendungen	0,00	0,00	0,00	0,00	0,00	0,00
<b>25</b>	<b>= Außerordentliches Ergebnis (Z. 23+24)</b>	<b>0,00</b>	<b>0,00</b>	<b>0,00</b>	<b>0,00</b>	<b>0,00</b>	<b>0,00</b>
<b>26</b>	<b>= Jahresergebnis (Z. 22+25)</b>	<b>1.262.278,95</b>	<b>830.900,00</b>	<b>0,00</b>	<b>958.735,14</b>	<b>127.835,14</b>	<b>0,00</b>
27	+ Erträge aus internen Leistungsbeziehungen	0,00	0,00	0,00	0,00	0,00	0,00
28	- Aufwendungen aus internen Leistungsbeziehungen	0,00	0,00	0,00	0,00	0,00	0,00
<b>29</b>	<b>= Ergebnis (Z.26,27,28)</b>	<b>1.237.917,73</b>	<b>808.300,00</b>	<b>0,00</b>	<b>931.936,47</b>	<b>123.636,47</b>	<b>0,00</b>

## Jahresabschluss 2023

### JA Teilfinanzplan Produktbereich 11 Ver- und Entsorgung

Gemeinde Nordkirchen

Nr.	Bezeichnung	Ergebnis 2022	Fortg. Ansatz 2023	davon EÜ aus dem Vorjahr	Ergebnis 2023	Vergl. Fortg. Ansatz-Ergebnis	EÜ in das Folgejahr
	<b>Investitionstätigkeit Einzahlungen</b>						
<b>06</b>	<b>Summe (invest. Einzahlungen) Auszahlungen</b>	<b>0,00</b>	<b>0,00</b>	<b>0,00</b>	<b>0,00</b>	<b>0,00</b>	<b>0,00</b>
<b>13</b>	<b>Summe: (invest. Auszahlungen)</b>	<b>0,00</b>	<b>0,00</b>	<b>0,00</b>	<b>0,00</b>	<b>0,00</b>	<b>0,00</b>
<b>14</b>	<b>Saldo: der Investitionstätigkeit (Einzahlungen ./. Auszahlungen)</b>	<b>0,00</b>	<b>0,00</b>	<b>0,00</b>	<b>0,00</b>	<b>0,00</b>	<b>0,00</b>

## Jahresabschluss 2023

### Teilergebnisrechnung Produktbereich 12 Verkehrsflächen und -anlagen, ÖPNV

Gemeinde Nordkirchen

Nr.	Bezeichnung	Ergebnis 2022	Fortg. Ansatz 2023	davon EÜ aus dem Vorjahr	Ergebnis 2023	Vergl. Fortg. Ansatz-Ergebnis	EÜ in das Folgejahr
<b>01</b>	<b>Steuern und ähnliche Abgaben</b>	<b>0,00</b>	<b>0,00</b>	<b>0,00</b>	<b>0,00</b>	<b>0,00</b>	<b>0,00</b>
02	+ Zuwendungen und allgemeine Umlagen	0,00	0,00	0,00	0,00	0,00	0,00
03	+ Sonstige Transfererträge	0,00	0,00	0,00	0,00	0,00	0,00
04	+ Öffentlich-rechtliche Leistungsentgelte	0,00	0,00	0,00	0,00	0,00	0,00
05	+ Privatrechtliche Leistungsentgelte	0,00	0,00	0,00	0,00	0,00	0,00
06	+ Kostenerstattungen und Kostenumlagen	0,00	0,00	0,00	0,00	0,00	0,00
07	+ Sonstige ordentliche Erträge	0,00	0,00	0,00	0,00	0,00	0,00
08	+ Aktivierte Eigenleistung	0,00	0,00	0,00	0,00	0,00	0,00
09	+/- Bestandsveränderungen	0,00	0,00	0,00	0,00	0,00	0,00
<b>10</b>	<b>= Ordentliche Erträge</b>	<b>717.122,71</b>	<b>616.450,00</b>	<b>0,00</b>	<b>711.434,33</b>	<b>94.984,33</b>	<b>0,00</b>
11	- Personalaufwendungen	0,00	0,00	0,00	0,00	0,00	0,00
12	- Versorgungsaufwendungen	0,00	0,00	0,00	0,00	0,00	0,00
13	- Aufw. für Sach- und Dienstleistungen	0,00	0,00	0,00	0,00	0,00	0,00
14	- Bilanzielle Abschreibungen	0,00	0,00	0,00	0,00	0,00	0,00
15	- Transferaufwendungen	0,00	0,00	0,00	0,00	0,00	0,00
16	- Sonstige ordentliche Aufwendungen	0,00	0,00	0,00	0,00	0,00	0,00
<b>17</b>	<b>= Ordentliche Aufwendungen</b>	<b>-1.400.291,06</b>	<b>-2.261.500,00</b>	<b>0,00</b>	<b>-1.991.362,74</b>	<b>270.137,26</b>	<b>0,00</b>
<b>18</b>	<b>= Ordentliches Ergebnis (Z. 10+17)</b>	<b>-683.168,35</b>	<b>-1.645.050,00</b>	<b>0,00</b>	<b>-1.279.928,41</b>	<b>365.121,59</b>	<b>0,00</b>
19	+ Finanzerträge	0,00	0,00	0,00	0,00	0,00	0,00
20	- Zinsen und sonstige Finanzaufwendungen	0,00	0,00	0,00	0,00	0,00	0,00
<b>21</b>	<b>= Finanzergebnis (Z. 19+20)</b>	<b>0,00</b>	<b>0,00</b>	<b>0,00</b>	<b>0,00</b>	<b>0,00</b>	<b>0,00</b>
<b>22</b>	<b>= Ergebnis der lfd. Verw.tätigkeit (Z. 18+21)</b>	<b>-683.168,35</b>	<b>-1.645.050,00</b>	<b>0,00</b>	<b>-1.279.928,41</b>	<b>365.121,59</b>	<b>0,00</b>
23	+ Außerordentliche Erträge	0,00	0,00	0,00	0,00	0,00	0,00
24	- Außerordentliche Aufwendungen	0,00	0,00	0,00	0,00	0,00	0,00
<b>25</b>	<b>= Außerordentliches Ergebnis (Z. 23+24)</b>	<b>0,00</b>	<b>0,00</b>	<b>0,00</b>	<b>0,00</b>	<b>0,00</b>	<b>0,00</b>
<b>26</b>	<b>= Jahresergebnis (Z. 22+25)</b>	<b>-683.168,35</b>	<b>-1.645.050,00</b>	<b>0,00</b>	<b>-1.279.928,41</b>	<b>365.121,59</b>	<b>0,00</b>
27	+ Erträge aus internen Leistungsbeziehungen	0,00	0,00	0,00	0,00	0,00	0,00
28	- Aufwendungen aus internen Leistungsbeziehungen	0,00	0,00	0,00	0,00	0,00	0,00
<b>29</b>	<b>= Ergebnis (Z.26,27,28)</b>	<b>-1.125.630,43</b>	<b>-2.123.150,00</b>	<b>0,00</b>	<b>-1.705.759,78</b>	<b>417.390,22</b>	<b>0,00</b>

## Jahresabschluss 2023

### JA Teilfinanzplan Produktbereich 12 Verkehrsflächen und -anlagen, ÖPNV

Gemeinde Nordkirchen

Nr.	Bezeichnung	Ergebnis 2022	Fortg. Ansatz 2023	davon EÜ aus dem Vorjahr	Ergebnis 2023	Vergl. Fortg. Ansatz- Ergebnis	EÜ in das Folgejahr
	<b>Investitionstätigkeit Einzahlungen</b>						
01	aus Zuwendungen für Investitionsmaßnahmen	9.276,10	0,00	0,00	2.000,00	2.000,00	0,00
02	aus der Veräußerung von Sachanlagen	0,00	17.000,00	0,00	0,00	-17.000,00	0,00
04	aus Beiträgen u. ä. Entgelten	425.434,41	2.261.500,00	0,00	377.710,00	-1.883.790,00	0,00
<b>06</b>	<b>Summe (invest. Einzahlungen) Auszahlungen</b>	<b>434.710,51</b>	<b>2.278.500,00</b>	<b>0,00</b>	<b>379.710,00</b>	<b>-1.898.790,00</b>	<b>0,00</b>
07	für den Erwerb von Grundstücken und Gebäuden	-883.546,84	-475.000,00	-6.000,00	-411.304,46	63.695,54	-104.000,00
08	für Baumaßnahmen	-681.242,48	-1.892.900,00	-260.400,00	-586.855,33	1.306.044,67	-860.300,00
09	für den Erwerb von beweglichem Anlagevermögen	-8.419,18	0,00	0,00	-14.353,41	-14.353,41	0,00
<b>13</b>	<b>Summe: (invest. Auszahlungen)</b>	<b>-1.573.208,50</b>	<b>-2.367.900,00</b>	<b>-266.400,00</b>	<b>-1.012.513,20</b>	<b>1.355.386,80</b>	<b>-964.300,00</b>
<b>14</b>	<b>Saldo: der Investitionstätigkeit (Einzahlungen ./. Auszahlungen)</b>	<b>-1.138.497,99</b>	<b>-89.400,00</b>	<b>-266.400,00</b>	<b>-632.803,20</b>	<b>-543.403,20</b>	<b>-964.300,00</b>

## Jahresabschluss 2023

### Teilergebnisrechnung Produktbereich 13 Natur- und Landschaftspflege

Gemeinde Nordkirchen

Nr.	Bezeichnung	Ergebnis 2022	Fortg. Ansatz 2023	davon EÜ aus dem Vorjahr	Ergebnis 2023	Vergl. Fortg. Ansatz- Ergebnis	EÜ in das Folgejahr
<b>01</b>	<b>Steuern und ähnliche Abgaben</b>	<b>0,00</b>	<b>0,00</b>	<b>0,00</b>	<b>0,00</b>	<b>0,00</b>	<b>0,00</b>
02	+ Zuwendungen und allgemeine Umlagen	0,00	0,00	0,00	0,00	0,00	0,00
03	+ Sonstige Transfererträge	0,00	0,00	0,00	0,00	0,00	0,00
04	+ Öffentlich-rechtliche Leistungsentgelte	0,00	0,00	0,00	0,00	0,00	0,00
05	+ Privatrechtliche Leistungsentgelte	0,00	0,00	0,00	0,00	0,00	0,00
06	+ Kostenerstattungen und Kostenumlagen	0,00	0,00	0,00	0,00	0,00	0,00
07	+ Sonstige ordentliche Erträge	0,00	0,00	0,00	0,00	0,00	0,00
08	+ Aktivierte Eigenleistung	0,00	0,00	0,00	0,00	0,00	0,00
09	+/- Bestandsveränderungen	0,00	0,00	0,00	0,00	0,00	0,00
<b>10</b>	<b>= Ordentliche Erträge</b>	<b>230.291,06</b>	<b>232.900,00</b>	<b>0,00</b>	<b>248.967,50</b>	<b>16.067,50</b>	<b>0,00</b>
11	- Personalaufwendungen	0,00	0,00	0,00	0,00	0,00	0,00
12	- Versorgungsaufwendungen	0,00	0,00	0,00	0,00	0,00	0,00
13	- Aufw. für Sach- und Dienstleistungen	0,00	0,00	0,00	0,00	0,00	0,00
14	- Bilanzielle Abschreibungen	0,00	0,00	0,00	0,00	0,00	0,00
15	- Transferaufwendungen	0,00	0,00	0,00	0,00	0,00	0,00
16	- Sonstige ordentliche Aufwendungen	0,00	0,00	0,00	0,00	0,00	0,00
<b>17</b>	<b>= Ordentliche Aufwendungen</b>	<b>-294.339,66</b>	<b>-347.400,00</b>	<b>0,00</b>	<b>-384.916,73</b>	<b>-37.516,73</b>	<b>0,00</b>
<b>18</b>	<b>= Ordentliches Ergebnis (Z. 10+17)</b>	<b>-64.048,60</b>	<b>-114.500,00</b>	<b>0,00</b>	<b>-135.949,23</b>	<b>-21.449,23</b>	<b>0,00</b>
19	+ Finanzerträge	0,00	0,00	0,00	0,00	0,00	0,00
20	- Zinsen und sonstige Finanzaufwendungen	0,00	0,00	0,00	0,00	0,00	0,00
<b>21</b>	<b>= Finanzergebnis (Z. 19+20)</b>	<b>0,00</b>	<b>0,00</b>	<b>0,00</b>	<b>0,00</b>	<b>0,00</b>	<b>0,00</b>
<b>22</b>	<b>= Ergebnis der lfd. Verw.tätigkeit (Z. 18+21)</b>	<b>-64.048,60</b>	<b>-114.500,00</b>	<b>0,00</b>	<b>-135.949,23</b>	<b>-21.449,23</b>	<b>0,00</b>
23	+ Außerordentliche Erträge	0,00	0,00	0,00	0,00	0,00	0,00
24	- Außerordentliche Aufwendungen	0,00	0,00	0,00	0,00	0,00	0,00
<b>25</b>	<b>= Außerordentliches Ergebnis (Z. 23+24)</b>	<b>0,00</b>	<b>0,00</b>	<b>0,00</b>	<b>0,00</b>	<b>0,00</b>	<b>0,00</b>
<b>26</b>	<b>= Jahresergebnis (Z. 22+25)</b>	<b>-64.048,60</b>	<b>-114.500,00</b>	<b>0,00</b>	<b>-135.949,23</b>	<b>-21.449,23</b>	<b>0,00</b>
27	+ Erträge aus internen Leistungsbeziehungen	0,00	0,00	0,00	0,00	0,00	0,00
28	- Aufwendungen aus internen Leistungsbeziehungen	0,00	0,00	0,00	0,00	0,00	0,00
<b>29</b>	<b>= Ergebnis ( Z.26,27,28)</b>	<b>-276.842,18</b>	<b>-358.600,00</b>	<b>0,00</b>	<b>-370.394,97</b>	<b>-11.794,97</b>	<b>0,00</b>

## Jahresabschluss 2023

### JA Teilfinanzplan Produktbereich 13 Natur- und Landschaftspflege

Gemeinde Nordkirchen

Nr.	Bezeichnung	Ergebnis 2022	Fortg. Ansatz 2023	davon EÜ aus dem Vorjahr	Ergebnis 2023	Vergl. Fortg. Ansatz- Ergebnis	EÜ in das Folgejahr
	<b>Investitionstätigkeit Einzahlungen</b>						
<b>06</b>	<b>Summe (invest. Einzahlungen) Auszahlungen</b>	<b>0,00</b>	<b>0,00</b>	<b>0,00</b>	<b>0,00</b>	<b>0,00</b>	<b>0,00</b>
07	für den Erwerb von Grundstücken und Gebäuden	-50.940,79	-10.000,00	0,00	-18.320,92	-8.320,92	-6.900,00
08	für Baumaßnahmen	-58.945,07	-5.000,00	0,00	0,00	5.000,00	0,00
<b>13</b>	<b>Summe: (invest. Auszahlungen)</b>	<b>-109.885,86</b>	<b>-15.000,00</b>	<b>0,00</b>	<b>-18.320,92</b>	<b>-3.320,92</b>	<b>-6.900,00</b>
<b>14</b>	<b>Saldo: der Investitionstätigkeit (Einzahlungen ./. Auszahlungen)</b>	<b>-109.885,86</b>	<b>-15.000,00</b>	<b>0,00</b>	<b>-18.320,92</b>	<b>-3.320,92</b>	<b>-6.900,00</b>

## Jahresabschluss 2023

### Teilergebnisrechnung Produktbereich 14 Umweltschutz

Gemeinde Nordkirchen

Nr.	Bezeichnung	Ergebnis 2022	Fortg. Ansatz 2023	davon EÜ aus dem Vorjahr	Ergebnis 2023	Vergl. Fortg. Ansatz-Ergebnis	EÜ in das Folgejahr
<b>01</b>	<b>Steuern und ähnliche Abgaben</b>	<b>0,00</b>	<b>0,00</b>	<b>0,00</b>	<b>0,00</b>	<b>0,00</b>	<b>0,00</b>
02	+ Zuwendungen und allgemeine Umlagen	0,00	0,00	0,00	0,00	0,00	0,00
03	+ Sonstige Transfererträge	0,00	0,00	0,00	0,00	0,00	0,00
04	+ Öffentlich-rechtliche Leistungsentgelte	0,00	0,00	0,00	0,00	0,00	0,00
05	+ Privatrechtliche Leistungsentgelte	0,00	0,00	0,00	0,00	0,00	0,00
06	+ Kostenerstattungen und Kostenumlagen	0,00	0,00	0,00	0,00	0,00	0,00
07	+ Sonstige ordentliche Erträge	0,00	0,00	0,00	0,00	0,00	0,00
08	+ Aktivierte Eigenleistung	0,00	0,00	0,00	0,00	0,00	0,00
09	+/- Bestandsveränderungen	0,00	0,00	0,00	0,00	0,00	0,00
<b>10</b>	<b>= Ordentliche Erträge</b>	<b>5.511,00</b>	<b>13.000,00</b>	<b>0,00</b>	<b>67.404,48</b>	<b>54.404,48</b>	<b>0,00</b>
11	- Personalaufwendungen	0,00	0,00	0,00	0,00	0,00	0,00
12	- Versorgungsaufwendungen	0,00	0,00	0,00	0,00	0,00	0,00
13	- Aufw. für Sach- und Dienstleistungen	0,00	0,00	0,00	0,00	0,00	0,00
14	- Bilanzielle Abschreibungen	0,00	0,00	0,00	0,00	0,00	0,00
15	- Transferaufwendungen	0,00	0,00	0,00	0,00	0,00	0,00
16	- Sonstige ordentliche Aufwendungen	0,00	0,00	0,00	0,00	0,00	0,00
<b>17</b>	<b>= Ordentliche Aufwendungen</b>	<b>-41.408,40</b>	<b>-112.100,00</b>	<b>0,00</b>	<b>-124.950,83</b>	<b>-12.850,83</b>	<b>0,00</b>
<b>18</b>	<b>= Ordentliches Ergebnis (Z. 10+17)</b>	<b>-35.897,40</b>	<b>-99.100,00</b>	<b>0,00</b>	<b>-57.546,35</b>	<b>41.553,65</b>	<b>0,00</b>
19	+ Finanzerträge	0,00	0,00	0,00	0,00	0,00	0,00
20	- Zinsen und sonstige Finanzaufwendungen	0,00	0,00	0,00	0,00	0,00	0,00
<b>21</b>	<b>= Finanzergebnis (Z. 19+20)</b>	<b>0,00</b>	<b>0,00</b>	<b>0,00</b>	<b>0,00</b>	<b>0,00</b>	<b>0,00</b>
<b>22</b>	<b>= Ergebnis der lfd. Verw.tätigkeit (Z. 18+21)</b>	<b>-35.897,40</b>	<b>-99.100,00</b>	<b>0,00</b>	<b>-57.546,35</b>	<b>41.553,65</b>	<b>0,00</b>
23	+ Außerordentliche Erträge	0,00	0,00	0,00	0,00	0,00	0,00
24	- Außerordentliche Aufwendungen	0,00	0,00	0,00	0,00	0,00	0,00
<b>25</b>	<b>= Außerordentliches Ergebnis (Z. 23+24)</b>	<b>0,00</b>	<b>0,00</b>	<b>0,00</b>	<b>0,00</b>	<b>0,00</b>	<b>0,00</b>
<b>26</b>	<b>= Jahresergebnis (Z. 22+25)</b>	<b>-35.897,40</b>	<b>-99.100,00</b>	<b>0,00</b>	<b>-57.546,35</b>	<b>41.553,65</b>	<b>0,00</b>
27	+ Erträge aus internen Leistungsbeziehungen	0,00	0,00	0,00	0,00	0,00	0,00
28	- Aufwendungen aus internen Leistungsbeziehungen	0,00	0,00	0,00	0,00	0,00	0,00
<b>29</b>	<b>= Ergebnis (Z.26,27,28)</b>	<b>-35.897,40</b>	<b>-99.100,00</b>	<b>0,00</b>	<b>-57.546,35</b>	<b>41.553,65</b>	<b>0,00</b>

## Jahresabschluss 2023

### JA Teilfinanzplan Produktbereich 14 Umweltschutz

Gemeinde Nordkirchen

Nr.	Bezeichnung	Ergebnis 2022	Fortg. Ansatz 2023	davon EÜ aus dem Vorjahr	Ergebnis 2023	Vergl. Fortg. Ansatz- Ergebnis	EÜ in das Folgejahr
	<b>Investitionstätigkeit Einzahlungen</b>						
01	aus Zuwendungen für Investitionsmaßnahmen	0,00	30.000,00	0,00	0,00	-30.000,00	0,00
<b>06</b>	<b>Summe (invest. Einzahlungen)</b>	<b>0,00</b>	<b>30.000,00</b>	<b>0,00</b>	<b>0,00</b>	<b>-30.000,00</b>	<b>0,00</b>
07	für den Erwerb von Grundstücken und Gebäuden	-23.819,25	-114.100,00	-64.100,00	-11.317,20	102.782,80	-28.800,00
09	für den Erwerb von beweglichem Anlagevermögen	0,00	0,00	0,00	-50.733,52	-50.733,52	0,00
<b>13</b>	<b>Summe: (invest. Auszahlungen)</b>	<b>-23.819,25</b>	<b>-114.100,00</b>	<b>-64.100,00</b>	<b>-62.050,72</b>	<b>52.049,28</b>	<b>-28.800,00</b>
<b>14</b>	<b>Saldo: der Investitionstätigkeit (Einzahlungen ./ Auszahlungen)</b>	<b>-23.819,25</b>	<b>-84.100,00</b>	<b>-64.100,00</b>	<b>-62.050,72</b>	<b>22.049,28</b>	<b>-28.800,00</b>

## Jahresabschluss 2023

### Teilergebnisrechnung Produktbereich 15 Wirtschaft und Tourismus

Gemeinde Nordkirchen

Nr.	Bezeichnung	Ergebnis 2022	Fortg. Ansatz 2023	davon EÜ aus dem Vorjahr	Ergebnis 2023	Vergl. Fortg. Ansatz-Ergebnis	EÜ in das Folgejahr
<b>01</b>	<b>Steuern und ähnliche Abgaben</b>	<b>0,00</b>	<b>0,00</b>	<b>0,00</b>	<b>0,00</b>	<b>0,00</b>	<b>0,00</b>
02	+ Zuwendungen und allgemeine Umlagen	0,00	0,00	0,00	0,00	0,00	0,00
03	+ Sonstige Transfererträge	0,00	0,00	0,00	0,00	0,00	0,00
04	+ Öffentlich-rechtliche Leistungsentgelte	0,00	0,00	0,00	0,00	0,00	0,00
05	+ Privatrechtliche Leistungsentgelte	0,00	0,00	0,00	0,00	0,00	0,00
06	+ Kostenerstattungen und Kostenumlagen	0,00	0,00	0,00	0,00	0,00	0,00
07	+ Sonstige ordentliche Erträge	0,00	0,00	0,00	0,00	0,00	0,00
08	+ Aktivierte Eigenleistung	0,00	0,00	0,00	0,00	0,00	0,00
09	+/- Bestandsveränderungen	0,00	0,00	0,00	0,00	0,00	0,00
<b>10</b>	<b>= Ordentliche Erträge</b>	<b>53.151,27</b>	<b>29.100,00</b>	<b>0,00</b>	<b>57.421,02</b>	<b>28.321,02</b>	<b>0,00</b>
11	- Personalaufwendungen	0,00	0,00	0,00	0,00	0,00	0,00
12	- Versorgungsaufwendungen	0,00	0,00	0,00	0,00	0,00	0,00
13	- Aufw. für Sach- und Dienstleistungen	0,00	0,00	0,00	0,00	0,00	0,00
14	- Bilanzielle Abschreibungen	0,00	0,00	0,00	0,00	0,00	0,00
15	- Transferaufwendungen	0,00	0,00	0,00	0,00	0,00	0,00
16	- Sonstige ordentliche Aufwendungen	0,00	0,00	0,00	0,00	0,00	0,00
<b>17</b>	<b>= Ordentliche Aufwendungen</b>	<b>-237.376,70</b>	<b>-317.600,00</b>	<b>0,00</b>	<b>-274.541,13</b>	<b>43.058,87</b>	<b>0,00</b>
<b>18</b>	<b>= Ordentliches Ergebnis (Z. 10+17)</b>	<b>-184.225,43</b>	<b>-288.500,00</b>	<b>0,00</b>	<b>-217.120,11</b>	<b>71.379,89</b>	<b>0,00</b>
19	+ Finanzerträge	0,00	0,00	0,00	0,00	0,00	0,00
20	- Zinsen und sonstige Finanzaufwendungen	0,00	0,00	0,00	0,00	0,00	0,00
<b>21</b>	<b>= Finanzergebnis (Z. 19+20)</b>	<b>0,00</b>	<b>0,00</b>	<b>0,00</b>	<b>3,12</b>	<b>3,12</b>	<b>0,00</b>
<b>22</b>	<b>= Ergebnis der lfd. Verw.tätigkeit (Z. 18+21)</b>	<b>-184.225,43</b>	<b>-288.500,00</b>	<b>0,00</b>	<b>-217.116,99</b>	<b>71.383,01</b>	<b>0,00</b>
23	+ Außerordentliche Erträge	0,00	0,00	0,00	0,00	0,00	0,00
24	- Außerordentliche Aufwendungen	0,00	0,00	0,00	0,00	0,00	0,00
<b>25</b>	<b>= Außerordentliches Ergebnis (Z. 23+24)</b>	<b>0,00</b>	<b>0,00</b>	<b>0,00</b>	<b>0,00</b>	<b>0,00</b>	<b>0,00</b>
<b>26</b>	<b>= Jahresergebnis (Z. 22+25)</b>	<b>-184.225,43</b>	<b>-288.500,00</b>	<b>0,00</b>	<b>-217.116,99</b>	<b>71.383,01</b>	<b>0,00</b>
27	+ Erträge aus internen Leistungsbeziehungen	0,00	0,00	0,00	0,00	0,00	0,00
28	- Aufwendungen aus internen Leistungsbeziehungen	0,00	0,00	0,00	0,00	0,00	0,00
<b>29</b>	<b>= Ergebnis (Z.26,27,28)</b>	<b>-187.625,28</b>	<b>-288.600,00</b>	<b>0,00</b>	<b>-230.473,91</b>	<b>58.126,09</b>	<b>0,00</b>

## Jahresabschluss 2023

### JA Teilfinanzplan Produktbereich 15 Wirtschaft und Tourismus

Gemeinde Nordkirchen

Nr.	Bezeichnung	Ergebnis 2022	Fortg. Ansatz 2023	davon EÜ aus dem Vorjahr	Ergebnis 2023	Vergl. Fortg. Ansatz-Ergebnis	EÜ in das Folgejahr
	<b>Investitionstätigkeit Einzahlungen</b>						
01	aus Zuwendungen für Investitionsmaßnahmen	0,00	0,00	0,00	16.092,05	16.092,05	0,00
<b>06</b>	<b>Summe (invest. Einzahlungen)</b>	<b>0,00</b>	<b>0,00</b>	<b>0,00</b>	<b>16.092,05</b>	<b>16.092,05</b>	<b>0,00</b>
	<b>Auszahlungen</b>						
10	für den Erwerb Finanzanlagen	-1.000,00	0,00	0,00	0,00	0,00	0,00
<b>13</b>	<b>Summe: (invest. Auszahlungen)</b>	<b>-1.000,00</b>	<b>0,00</b>	<b>0,00</b>	<b>0,00</b>	<b>0,00</b>	<b>0,00</b>
<b>14</b>	<b>Saldo: der Investitionstätigkeit (Einzahlungen ./ Auszahlungen)</b>	<b>-1.000,00</b>	<b>0,00</b>	<b>0,00</b>	<b>16.092,05</b>	<b>16.092,05</b>	<b>0,00</b>

## Jahresabschluss 2023

### Teilergebnisrechnung Produktbereich 16 Allgemeine Finanzwirtschaft

Gemeinde Nordkirchen

Nr.	Bezeichnung	Ergebnis 2022	Fortg. Ansatz 2023	davon EÜ aus dem Vorjahr	Ergebnis 2023	Vergl. Fortg. Ansatz-Ergebnis	EÜ in das Folgejahr
<b>01</b>	<b>Steuern und ähnliche Abgaben</b>	<b>0,00</b>	<b>0,00</b>	<b>0,00</b>	<b>0,00</b>	<b>0,00</b>	<b>0,00</b>
02	+ Zuwendungen und allgemeine Umlagen	0,00	0,00	0,00	0,00	0,00	0,00
03	+ Sonstige Transfererträge	0,00	0,00	0,00	0,00	0,00	0,00
04	+ Öffentlich-rechtliche Leistungsentgelte	0,00	0,00	0,00	0,00	0,00	0,00
05	+ Privatrechtliche Leistungsentgelte	0,00	0,00	0,00	0,00	0,00	0,00
06	+ Kostenerstattungen und Kostenumlagen	0,00	0,00	0,00	0,00	0,00	0,00
07	+ Sonstige ordentliche Erträge	0,00	0,00	0,00	0,00	0,00	0,00
08	+ Aktivierte Eigenleistung	0,00	0,00	0,00	0,00	0,00	0,00
09	+/- Bestandsveränderungen	0,00	0,00	0,00	0,00	0,00	0,00
<b>10</b>	<b>= Ordentliche Erträge</b>	<b>18.811.996,10</b>	<b>17.166.000,00</b>	<b>0,00</b>	<b>19.165.946,89</b>	<b>1.999.946,89</b>	<b>0,00</b>
11	- Personalaufwendungen	0,00	0,00	0,00	0,00	0,00	0,00
12	- Versorgungsaufwendungen	0,00	0,00	0,00	0,00	0,00	0,00
13	- Aufw. für Sach- und Dienstleistungen	0,00	0,00	0,00	0,00	0,00	0,00
14	- Bilanzielle Abschreibungen	0,00	0,00	0,00	0,00	0,00	0,00
15	- Transferaufwendungen	0,00	0,00	0,00	0,00	0,00	0,00
16	- Sonstige ordentliche Aufwendungen	0,00	0,00	0,00	0,00	0,00	0,00
<b>17</b>	<b>= Ordentliche Aufwendungen</b>	<b>-8.423.005,81</b>	<b>-8.516.400,00</b>	<b>0,00</b>	<b>-8.983.340,24</b>	<b>-466.940,24</b>	<b>0,00</b>
<b>18</b>	<b>= Ordentliches Ergebnis (Z. 10+17)</b>	<b>10.388.990,29</b>	<b>8.649.600,00</b>	<b>0,00</b>	<b>10.182.606,65</b>	<b>1.533.006,65</b>	<b>0,00</b>
19	+ Finanzerträge	0,00	0,00	0,00	0,00	0,00	0,00
20	- Zinsen und sonstige Finanzaufwendungen	0,00	0,00	0,00	0,00	0,00	0,00
<b>21</b>	<b>= Finanzergebnis (Z. 19+20)</b>	<b>90.593,64</b>	<b>123.000,00</b>	<b>0,00</b>	<b>446.060,67</b>	<b>323.060,67</b>	<b>0,00</b>
<b>22</b>	<b>= Ergebnis der lfd. Verw.tätigkeit (Z. 18+21)</b>	<b>10.479.583,93</b>	<b>8.772.600,00</b>	<b>0,00</b>	<b>10.628.667,32</b>	<b>1.856.067,32</b>	<b>0,00</b>
23	+ Außerordentliche Erträge	0,00	0,00	0,00	0,00	0,00	0,00
24	- Außerordentliche Aufwendungen	0,00	0,00	0,00	0,00	0,00	0,00
<b>25</b>	<b>= Außerordentliches Ergebnis (Z. 23+24)</b>	<b>109.493,30</b>	<b>979.800,00</b>	<b>0,00</b>	<b>237.821,74</b>	<b>-741.978,26</b>	<b>0,00</b>
<b>26</b>	<b>= Jahresergebnis (Z. 22+25)</b>	<b>10.589.077,23</b>	<b>9.752.400,00</b>	<b>0,00</b>	<b>10.866.489,06</b>	<b>1.114.089,06</b>	<b>0,00</b>
27	+ Erträge aus internen Leistungsbeziehungen	0,00	0,00	0,00	0,00	0,00	0,00
28	- Aufwendungen aus internen Leistungsbeziehungen	0,00	0,00	0,00	0,00	0,00	0,00
<b>29</b>	<b>= Ergebnis (Z.26,27,28)</b>	<b>10.589.077,23</b>	<b>9.752.400,00</b>	<b>0,00</b>	<b>10.866.489,06</b>	<b>1.114.089,06</b>	<b>0,00</b>

## Jahresabschluss 2023

### JA Teilfinanzplan Produktbereich 16 Allgemeine Finanzwirtschaft

Gemeinde Nordkirchen

Nr.	Bezeichnung	Ergebnis 2022	Fortg. Ansatz 2023	davon EÜ aus dem Vorjahr	Ergebnis 2023	Vergl. Fortg. Ansatz-Ergebnis	EÜ in das Folgejahr
	<b>Investitionstätigkeit Einzahlungen</b>						
01	aus Zuwendungen für Investitionsmaßnahmen	1.363.446,39	1.483.600,00	0,00	1.483.639,42	39,42	0,00
03	aus der Veräußerung von Finanzanlagen	0,00	250.000,00	0,00	4.000.000,00	3.750.000,00	0,00
<b>06</b>	<b>Summe (invest. Einzahlungen) Auszahlungen</b>	<b>1.363.446,39</b>	<b>1.733.600,00</b>	<b>0,00</b>	<b>5.483.639,42</b>	<b>3.750.039,42</b>	<b>0,00</b>
<b>13</b>	<b>Summe: (invest. Auszahlungen)</b>	<b>0,00</b>	<b>0,00</b>	<b>0,00</b>	<b>0,00</b>	<b>0,00</b>	<b>0,00</b>
<b>14</b>	<b>Saldo: der Investitionstätigkeit (Einzahlungen ./. Auszahlungen)</b>	<b>1.363.446,39</b>	<b>1.733.600,00</b>	<b>0,00</b>	<b>5.483.639,42</b>	<b>3.750.039,42</b>	<b>0,00</b>



## Analyse der Vermögens-, Finanz- und Ertragslage

### 1. Mehrjahresübersicht

	2023	2022	2021	2020	2019
Ordentliche Erträge	29.073	28.180	28.872	23.090	23.835
Ordentliche Aufwendungen	30.126	26.550	23.929	22.802	21.628
Ordentliches Ergebnis	– 1.053	1.630	4.943	288	2.207
Finanzergebnis	359	– 8	288	– 32	– 831
Außerordentliches Ergebnis	238	487	122	573	0
Jahresergebnis	– 456	2.109	5.353	829	1.376

Nachfolgend wird der Jahresabschluss nach betriebswirtschaftlichen Gesichtspunkten untergliedert und analysiert.

## 2. Ertragslage

Im Folgenden werden die tatsächlichen Ergebnisse des Haushaltsjahres 2023 dargestellt. Dabei werden die einzelnen Posten zur Summe der ordentlichen Erträge ins Verhältnis gesetzt, um ihren prozentualen Anteil an den ordentlichen Erträgen der Gemeinde darzustellen.

	2 0 2 3		2 0 2 2		Veränderung	
	T€	%	T€	%	T€	%
Steuern und ähnliche Abgaben	16.000	55,0	14.815	52,6	1.185	+ 8,0
Zuwendungen und allgemeine Umlagen	4.706	16,2	6.120	21,7	– 1.414	– 23,1
Sonstige Transfererträge	17	0,1	8	0,0	9	> 100,0
Öffentlich-rechtliche Leistungsentgelte	5.537	19,0	5.301	18,8	236	+ 4,5
Privatrechtliche Leistungsentgelte	1.072	3,7	605	2,1	467	+ 77,2
Kostenerstattungen und Kostenumlagen	268	0,9	263	1,0	5	+ 1,9
Sonstige ordentliche Erträge	1.473	5,1	1.068	3,8	405	+ 37,9
Ordentliche Erträge	29.073	100,0	28.180	100,0	893	+ 3,2
Personalaufwendungen	4.550	15,7	3.985	14,1	565	+ 14,2
Versorgungsaufwendungen	112	0,4	343	1,2	– 231	– 67,3
Aufwendungen für Sach- und Dienstleistungen	8.427	29,0	6.504	23,1	1.923	+ 29,6
Bilanzielle Abschreibungen	2.466	8,5	2.244	8,0	222	+ 9,9
Transferaufwendungen	10.960	37,7	10.389	36,9	571	+ 5,5
Sonstige ordentliche Aufwendungen	3.611	12,4	3.085	10,9	526	+ 17,1
Ordentliche Aufwendungen	30.126	103,7	26.550	94,2	3.576	+ 13,5
<b>Ordentliches Ergebnis</b>	<b>– 1.053</b>	<b>– 3,7</b>	<b>1.630</b>	<b>5,8</b>	<b>– 2.683</b>	<b>&gt; 100,0</b>
Finanzergebnis	359		– 8		367	
Außerordentliches Ergebnis	238		487		– 249	
<b>Jahresergebnis</b>	<b>– 456</b>		<b>2.109</b>		<b>– 2.565</b>	

Im Berichtsjahr ergaben sich nachrichtliche Verrechnungen mit der allgemeinen Rücklage in Höhe von T€ 23.

Im Berichtsjahr erhöhten sich die Erträge um T€ 893 und die Aufwendungen um T€ 3.576. Insgesamt hat sich das Jahresergebnis im Vergleich zum Vorjahr um T€ 2.565 reduziert.

Ein Vergleich des Haushalts mit dem tatsächlich erreichten Ergebnis ergibt folgendes Bild:

	Fortgeführter Ansatz	Ist- Ergebnis	Vergleich fortgeführter Ansatz/ Ist-Ergebnis
	T€	T€	T€
<u>Ordentliche Erträge</u>			
Steuern und ähnliche Abgaben	14.440	16.000	1.560
Zuwendungen und allgemeine Umlagen	3.880	4.706	826
Sonstige Transfererträge	2	17	15
Öffentlich-rechtliche Leistungsentgelte	5.384	5.537	153
Privatrechtliche Leistungsentgelte	1.705	1.072	– 633
Kostenerstattungen und Kostenumlagen	326	268	– 58
Sonstige ordentliche Erträge	624	1.473	849
	26.361	29.073	2.712
<u>Ordentliche Aufwendungen</u>			
Personalaufwendungen	4.313	4.550	237
Versorgungsaufwendungen	395	112	– 283
Aufwendungen für Sach- und Dienstleistungen	9.480	8.427	– 1.053
Bilanzielle Abschreibungen	2.357	2.466	109
Transferaufwendungen	10.640	10.960	320
Sonstige ordentliche Aufwendungen	3.192	3.611	419
	30.377	30.126	– 251
Ordentliches Ergebnis	– 4.016	– 1.053	2.963
Finanzergebnis	52	359	307
Außerordentliches Ergebnis	980	238	– 742
Jahresergebnis	– 2.984	– 456	2.528

Gegenüber den Haushaltsplanungen zeigt die Jahresergebnisentwicklung eine Verbesserung. Diese ist im Wesentlichen aufgrund erzielter Mehrerlöse von T€ 2.712 zurückzuführen.

### 3. Vermögens- und Finanzlage

In der nachfolgenden Übersicht werden die Vermögens-, Kapital- und Schuldposten der Bilanz zum 31. Dezember 2023 zusammengefasst und den entsprechenden Vorjahreszahlen gegenübergestellt.

#### Vermögensstruktur

	31.12.2023		31.12.2022		Veränderung
	T€	%	T€	%	T€
<b>Aufwendungen aus der Erhaltung der gemeindlichen Leistungsfähigkeit</b>	<b>1.421</b>	<b>1,2</b>	<b>1.183</b>	<b>1,0</b>	<b>238</b>
<b>Langfristige Aktiva</b>					
Immaterielle Vermögensgegenstände	84	0,1	30	0,0	54
Sachanlagen	84.707	72,3	81.812	71,7	2.895
Finanzanlagen	11.363	9,7	11.613	10,2	– 250
	<b>96.154</b>	<b>82,1</b>	<b>93.455</b>	<b>81,9</b>	<b>2.699</b>
<b>Kurzfristige Aktiva</b>					
Vorräte	8.091	6,9	1.250	1,1	6.841
Öffentlich-rechtliche Forderungen	2.434	2,1	2.346	2,1	88
Privatrechtliche Forderungen	728	0,6	627	0,5	101
Sonstige Vermögensgegenstände/ Rechnungsabgrenzungsposten	974	0,8	873	0,8	101
Wertpapiere des Umlaufvermögens	0	0,0	4.000	3,5	– 4.000
Liquide Mittel	7.346	6,3	10.354	9,1	– 3.008
	<b>19.573</b>	<b>16,7</b>	<b>19.450</b>	<b>17,1</b>	<b>123</b>
	<b>117.148</b>	<b>100,0</b>	<b>114.088</b>	<b>100,0</b>	<b>3.060</b>

## Kapitalstruktur

	31.12.2023		31.12.2022		Veränderung	
	T€	%	T€	%	T€	
<b>Eigenkapital</b>	45.985	39,3	46.464	40,7	–	479
<b>Sonderposten</b>	31.869	27,2	31.230	27,4		639
	<b>77.854</b>	<b>66,5</b>	<b>77.694</b>	<b>68,1</b>		<b>160</b>
<b>Langfristige sonstige Passiva</b>						
Rückstellungen	8.887	7,6	9.125	8,0	–	238
Verbindlichkeiten aus Krediten für Investitionen	3.068	2,6	3.617	3,2	–	549
Erhaltene Anzahlungen	5.258	4,5	4.249	3,7		1.009
Rechnungsabgrenzungsposten	12.111	10,3	12.451	10,9	–	340
	<b>29.324</b>	<b>25,0</b>	<b>29.442</b>	<b>25,8</b>	–	<b>118</b>
	<b>107.178</b>	<b>91,5</b>	<b>107.136</b>	<b>93,9</b>		<b>42</b>
<b>Kurzfristige Passiva</b>						
Rückstellungen	1.085	0,9	880	0,8		205
Verbindlichkeiten aus Krediten für Investitionen	1.702	1,5	142	0,2		1.560
Übrige Verbindlichkeiten	4.127	3,5	2.212	1,9		1.915
Erhaltene Anzahlungen	2.351	2,0	2.987	2,6	–	636
Rechnungsabgrenzungsposten	705	0,6	731	0,6	–	26
	<b>9.970</b>	<b>8,5</b>	<b>6.952</b>	<b>6,1</b>		<b>3.018</b>
	<b>117.148</b>	<b>100,0</b>	<b>114.088</b>	<b>100,0</b>		<b>3.060</b>

Bei der Aufteilung der Vermögens- und Kapitalstruktur bezüglich der Fälligkeiten bzw. Fristigkeiten wurden Forderungen, Rechnungsabgrenzungsposten, Verbindlichkeiten und Rückstellungen mit einer Restlaufzeit von mehr als einem Jahr als langfristig behandelt.

## Liquiditätsverhältnisse

Der Untersuchung der Liquiditätsverhältnisse liegt der Gedanke zugrunde, dass das finanzielle Gleichgewicht dann erhalten bzw. durch kurzfristig wirksame Maßnahmen sichergestellt werden kann, wenn den nach Fälligkeitsfristen geordneten Verbindlichkeiten jeweils Vermögensgegenstände mit gleichen Liquidierbarkeitszeiten gegenüberstehen, die Zahlungsverpflichtungen also durch entsprechende flüssige oder flüssig zu machende Vermögensteile gedeckt sind.

Die Liquiditätslage stellt sich an den Bilanzstichtagen wie folgt dar:

	31.12.2023 T€	31.12.2022 T€
Kurzfristige flüssige Mittel	7.346	10.354
<u>Abzüglich</u>		
Kurzfristiges Fremdkapital	9.970	6.952
<b>Liquidität I</b>	<b>– 2.624</b>	<b>3.402</b>
<u>Zuzüglich</u>		
Kurzfristige Forderungen	4.136	7.846
<b>Liquidität II</b>	<b>1.512</b>	<b>11.248</b>
<u>Zuzüglich</u>		
Vorräte	8.091	1.250
<b>Liquidität III</b>	<b>9.603</b>	<b>12.498</b>
Veränderung des Liquiditätssaldos	<b>– 2.895</b>	

Die Liquiditätslage weist zum Bilanzstichtag des Berichtsjahres eine Überdeckung von T€ 9.603 aus. Das kurzfristig realisierbare Schuldendeckungspotential deckt demnach in vollem Umfang das kurzfristige Fremdkapital.

## Finanzrechnung

In der Finanzrechnung (direkte Methode einer Kapitalflussrechnung) werden die Zahlungsströme des Berichtsjahres getrennt nach der laufenden Verwaltungstätigkeit, der Investitionstätigkeit und der Finanzierungstätigkeit dargestellt.

Anhand dieser Finanzrechnung, die diesem Bericht im Jahresabschluss als Anlage beigelegt ist, werden die Veränderung des Finanzmittelfonds sowie die dafür ursächlichen Mittelbewegungen aufgezeigt.

Zusammengefasst stellt sich die Finanzrechnung wie folgt dar:

	T€
Saldo aus laufender Verwaltungstätigkeit	– 5.572
Saldo aus der Investitionstätigkeit	1.232
Finanzmittelfehlbetrag	4.340
Saldo aus der Finanzierungstätigkeit	1.072
Änderung des Bestandes an eigenen Finanzmitteln	– 3.268
Anfangsbestand an Finanzmitteln	10.354
Änderung Bestand an fremden Finanzmitteln	260
Liquide Mittel	<u>7.346</u>

Aus der Finanzrechnung geht hervor, dass aus der Verwaltungstätigkeit ein Mittelabfluss in Höhe von T€ 5.572 entstanden ist. Da der Saldo aus der Investitionstätigkeit mit T€ 1.232 positiv ausfiel, ergab sich ein Finanzmittelfehlbetrag von T€ 4.340. Unter Berücksichtigung des Saldos aus der Finanzierungstätigkeit von T€ 1.072 ergab sich eine Änderung des Bestandes an eigenen Finanzmitteln in Höhe von T€ 3.268.



## Verwendungsvorbehalt

Im Prüfungsbericht fasst der Abschlussprüfer die Ergebnisse seiner Arbeit insbesondere für jene Vertreter der Gemeinde zusammen, denen die Überwachung obliegt. Der Prüfungsbericht hat dabei die Aufgabe, durch die Dokumentation wesentlicher Prüfungsfeststellungen die Überwachung der Gemeinde durch die zuständigen Vertreter zu unterstützen. Er richtet sich daher – unbeschadet eines etwaigen, durch spezialgesetzliche Vorschriften begründeten Rechts Dritter zum Empfang oder zur Einsichtnahme – ausschließlich an Vertreter der Gemeinde zur gemeinde-internen Verwendung.

Unserer Tätigkeit liegen unser Auftragsbestätigungsschreiben zur Jahresabschlussprüfung und die "Allgemeinen Auftragsbedingungen für Wirtschaftsprüfer und Wirtschaftsprüfungsgesellschaften" in der vom Institut der Wirtschaftsprüfer in Deutschland e.V., Düsseldorf, herausgegebenen Fassung vom 1. Januar 2017 zu Grunde.

Dieser Prüfungsbericht ist ausschließlich dazu bestimmt, Grundlage von Entscheidungen der Vertreter der Gemeinde zu sein, und ist nicht für andere als bestimmungsgemäße Zwecke zu verwenden, so dass wir Dritten gegenüber keine Verantwortung, Haftung oder anderweitige Pflichten übernehmen, es sei denn, dass wir mit dem Dritten eine anderslautende schriftliche Vereinbarung geschlossen hätten oder ein solcher Haftungsausschluss unwirksam wäre.

Dies gilt sowohl für die ausgedruckten Exemplare des Berichts als auch für die elektronische Fassung, die wir Ihnen zur Verfügung stellen.

Wir weisen ausdrücklich darauf hin, dass wir keine Aktualisierung des Prüfungsberichts und/oder Bestätigungsvermerks hinsichtlich nach der Erteilung des Bestätigungsvermerks eingetretener Ereignisse oder Umstände vornehmen, sofern hierzu keine gesetzliche Verpflichtung besteht. Wer auch immer Informationen dieses Prüfungsberichts zur Kenntnis nimmt, hat eigenverantwortlich zu entscheiden, ob und in welcher Form er diese Informationen für seine Zwecke als nützlich und tauglich erachtet und durch eigene Untersuchungshandlungen erweitert, verifiziert oder aktualisiert.



# Allgemeine Auftragsbedingungen

## für Wirtschaftsprüfer und Wirtschaftsprüfungsgesellschaften vom 1. Januar 2017

### 1. Geltungsbereich

(1) Die Auftragsbedingungen gelten für Verträge zwischen Wirtschaftsprüfern oder Wirtschaftsprüfungsgesellschaften (im Nachstehenden zusammenfassend „Wirtschaftsprüfer“ genannt) und ihren Auftraggebern über Prüfungen, Steuerberatung, Beratungen in wirtschaftlichen Angelegenheiten und sonstige Aufträge, soweit nicht etwas anderes ausdrücklich schriftlich vereinbart oder gesetzlich zwingend vorgeschrieben ist.

(2) Dritte können nur dann Ansprüche aus dem Vertrag zwischen Wirtschaftsprüfer und Auftraggeber herleiten, wenn dies ausdrücklich vereinbart ist oder sich aus zwingenden gesetzlichen Regelungen ergibt. Im Hinblick auf solche Ansprüche gelten diese Auftragsbedingungen auch diesen Dritten gegenüber.

### 2. Umfang und Ausführung des Auftrags

(1) Gegenstand des Auftrags ist die vereinbarte Leistung, nicht ein bestimmter wirtschaftlicher Erfolg. Der Auftrag wird nach den Grundsätzen ordnungsmäßiger Berufsausübung ausgeführt. Der Wirtschaftsprüfer übernimmt im Zusammenhang mit seinen Leistungen keine Aufgaben der Geschäftsführung. Der Wirtschaftsprüfer ist für die Nutzung oder Umsetzung der Ergebnisse seiner Leistungen nicht verantwortlich. Der Wirtschaftsprüfer ist berechtigt, sich zur Durchführung des Auftrags sachverständiger Personen zu bedienen.

(2) Die Berücksichtigung ausländischen Rechts bedarf – außer bei betriebswirtschaftlichen Prüfungen – der ausdrücklichen schriftlichen Vereinbarung.

(3) Ändert sich die Sach- oder Rechtslage nach Abgabe der abschließenden beruflichen Äußerung, so ist der Wirtschaftsprüfer nicht verpflichtet, den Auftraggeber auf Änderungen oder sich daraus ergebende Folgerungen hinzuweisen.

### 3. Mitwirkungspflichten des Auftraggebers

(1) Der Auftraggeber hat dafür zu sorgen, dass dem Wirtschaftsprüfer alle für die Ausführung des Auftrags notwendigen Unterlagen und weiteren Informationen rechtzeitig übermittelt werden und ihm von allen Vorgängen und Umständen Kenntnis gegeben wird, die für die Ausführung des Auftrags von Bedeutung sein können. Dies gilt auch für die Unterlagen und weiteren Informationen, Vorgänge und Umstände, die erst während der Tätigkeit des Wirtschaftsprüfers bekannt werden. Der Auftraggeber wird dem Wirtschaftsprüfer geeignete Auskunftspersonen benennen.

(2) Auf Verlangen des Wirtschaftsprüfers hat der Auftraggeber die Vollständigkeit der vorgelegten Unterlagen und der weiteren Informationen sowie der gegebenen Auskünfte und Erklärungen in einer vom Wirtschaftsprüfer formulierten schriftlichen Erklärung zu bestätigen.

### 4. Sicherung der Unabhängigkeit

(1) Der Auftraggeber hat alles zu unterlassen, was die Unabhängigkeit der Mitarbeiter des Wirtschaftsprüfers gefährdet. Dies gilt für die Dauer des Auftragsverhältnisses insbesondere für Angebote auf Anstellung oder Übernahme von Organfunktionen und für Angebote, Aufträge auf eigene Rechnung zu übernehmen.

(2) Sollte die Durchführung des Auftrags die Unabhängigkeit des Wirtschaftsprüfers, die der mit ihm verbundenen Unternehmen, seiner Netzwerkunternehmen oder solcher mit ihm assoziierten Unternehmen, auf die die Unabhängigkeitsvorschriften in gleicher Weise Anwendung finden wie auf den Wirtschaftsprüfer, in anderen Auftragsverhältnissen beeinträchtigen, ist der Wirtschaftsprüfer zur außerordentlichen Kündigung des Auftrags berechtigt.

### 5. Berichterstattung und mündliche Auskünfte

Soweit der Wirtschaftsprüfer Ergebnisse im Rahmen der Bearbeitung des Auftrags schriftlich darzustellen hat, ist alleine diese schriftliche Darstellung maßgebend. Entwürfe schriftlicher Darstellungen sind unverbindlich. Sofern nicht anders vereinbart, sind mündliche Erklärungen und Auskünfte des Wirtschaftsprüfers nur dann verbindlich, wenn sie schriftlich bestätigt werden. Erklärungen und Auskünfte des Wirtschaftsprüfers außerhalb des erteilten Auftrags sind stets unverbindlich.

### 6. Weitergabe einer beruflichen Äußerung des Wirtschaftsprüfers

(1) Die Weitergabe beruflicher Äußerungen des Wirtschaftsprüfers (Arbeitsergebnisse oder Auszüge von Arbeitsergebnissen – sei es im Entwurf oder in der Endfassung) oder die Information über das Tätigwerden des Wirtschaftsprüfers für den Auftraggeber an einen Dritten bedarf der schriftlichen Zustimmung des Wirtschaftsprüfers, es sei denn, der Auftraggeber ist zur Weitergabe oder Information aufgrund eines Gesetzes oder einer behördlichen Anordnung verpflichtet.

(2) Die Verwendung beruflicher Äußerungen des Wirtschaftsprüfers und die Information über das Tätigwerden des Wirtschaftsprüfers für den Auftraggeber zu Werbezwecken durch den Auftraggeber sind unzulässig.

### 7. Mängelbeseitigung

(1) Bei etwaigen Mängeln hat der Auftraggeber Anspruch auf Nacherfüllung durch den Wirtschaftsprüfer. Nur bei Fehlschlagen, Unterlassen bzw. unberechtigter Verweigerung, Unzumutbarkeit oder Unmöglichkeit der Nacherfüllung kann er die Vergütung mindern oder vom Vertrag zurücktreten; ist der Auftrag nicht von einem Verbraucher erteilt worden, so kann der Auftraggeber wegen eines Mangels nur dann vom Vertrag zurücktreten, wenn die erbrachte Leistung wegen Fehlschlagens, Unterlassung, Unzumutbarkeit oder Unmöglichkeit der Nacherfüllung für ihn ohne Interesse ist. Soweit darüber hinaus Schadensersatzansprüche bestehen, gilt Nr. 9.

(2) Der Anspruch auf Beseitigung von Mängeln muss vom Auftraggeber unverzüglich in Textform geltend gemacht werden. Ansprüche nach Abs. 1, die nicht auf einer vorsätzlichen Handlung beruhen, verjähren nach Ablauf eines Jahres ab dem gesetzlichen Verjährungsbeginn.

(3) Offenbare Unrichtigkeiten, wie z.B. Schreibfehler, Rechenfehler und formelle Mängel, die in einer beruflichen Äußerung (Bericht, Gutachten und dgl.) des Wirtschaftsprüfers enthalten sind, können jederzeit vom Wirtschaftsprüfer auch Dritten gegenüber berichtigt werden. Unrichtigkeiten, die geeignet sind, in der beruflichen Äußerung des Wirtschaftsprüfers enthaltene Ergebnisse infrage zu stellen, berechtigen diesen, die Äußerung auch Dritten gegenüber zurückzunehmen. In den vorgenannten Fällen ist der Auftraggeber vom Wirtschaftsprüfer tunlichst vorher zu hören.

### 8. Schweigepflicht gegenüber Dritten, Datenschutz

(1) Der Wirtschaftsprüfer ist nach Maßgabe der Gesetze (§ 323 Abs. 1 HGB, § 43 WPO, § 203 StGB) verpflichtet, über Tatsachen und Umstände, die ihm bei seiner Berufstätigkeit anvertraut oder bekannt werden, Stillschweigen zu bewahren, es sei denn, dass der Auftraggeber ihn von dieser Schweigepflicht entbindet.

(2) Der Wirtschaftsprüfer wird bei der Verarbeitung von personenbezogenen Daten die nationalen und europarechtlichen Regelungen zum Datenschutz beachten.

### 9. Haftung

(1) Für gesetzlich vorgeschriebene Leistungen des Wirtschaftsprüfers, insbesondere Prüfungen, gelten die jeweils anzuwendenden gesetzlichen Haftungsbeschränkungen, insbesondere die Haftungsbeschränkung des § 323 Abs. 2 HGB.

(2) Sofern weder eine gesetzliche Haftungsbeschränkung Anwendung findet noch eine einzelvertragliche Haftungsbeschränkung besteht, ist die Haftung des Wirtschaftsprüfers für Schadensersatzansprüche jeder Art, mit Ausnahme von Schäden aus der Verletzung von Leben, Körper und Gesundheit, sowie von Schäden, die eine Ersatzpflicht des Herstellers nach § 1 ProdHaftG begründen, bei einem fahrlässig verursachten einzelnen Schadensfall gemäß § 54a Abs. 1 Nr. 2 WPO auf 4 Mio. € beschränkt.

(3) Einreden und Einwendungen aus dem Vertragsverhältnis mit dem Auftraggeber stehen dem Wirtschaftsprüfer auch gegenüber Dritten zu.

(4) Leiten mehrere Anspruchsteller aus dem mit dem Wirtschaftsprüfer bestehenden Vertragsverhältnis Ansprüche aus einer fahrlässigen Pflichtverletzung des Wirtschaftsprüfers her, gilt der in Abs. 2 genannte Höchstbetrag für die betreffenden Ansprüche aller Anspruchsteller insgesamt.

(5) Ein einzelner Schadensfall im Sinne von Abs. 2 ist auch bezüglich eines aus mehreren Pflichtverletzungen stammenden einheitlichen Schadens gegeben. Der einzelne Schadensfall umfasst sämtliche Folgen einer Pflichtverletzung ohne Rücksicht darauf, ob Schäden in einem oder in mehreren aufeinanderfolgenden Jahren entstanden sind. Dabei gilt mehrfaches auf gleicher oder gleichartiger Fehlerquelle beruhendes Tun oder Unterlassen als einheitliche Pflichtverletzung, wenn die betreffenden Angelegenheiten miteinander in rechtlichem oder wirtschaftlichem Zusammenhang stehen. In diesem Fall kann der Wirtschaftsprüfer nur bis zur Höhe von 5 Mio. € in Anspruch genommen werden. Die Begrenzung auf das Fünffache der Mindestversicherungssumme gilt nicht bei gesetzlich vorgeschriebenen Pflichtprüfungen.

(6) Ein Schadensersatzanspruch erlischt, wenn nicht innerhalb von sechs Monaten nach der schriftlichen Ablehnung der Ersatzleistung Klage erhoben wird und der Auftraggeber auf diese Folge hingewiesen wurde. Dies gilt nicht für Schadensersatzansprüche, die auf vorsätzliches Verhalten zurückzuführen sind, sowie bei einer schuldhaften Verletzung von Leben, Körper oder Gesundheit sowie bei Schäden, die eine Ersatzpflicht des Herstellers nach § 1 ProdHaftG begründen. Das Recht, die Einrede der Verjährung geltend zu machen, bleibt unberührt.

## 10. Ergänzende Bestimmungen für Prüfungsaufträge

(1) Ändert der Auftraggeber nachträglich den durch den Wirtschaftsprüfer geprüften und mit einem Bestätigungsvermerk versehenen Abschluss oder Lagebericht, darf er diesen Bestätigungsvermerk nicht weiterverwenden.

Hat der Wirtschaftsprüfer einen Bestätigungsvermerk nicht erteilt, so ist ein Hinweis auf die durch den Wirtschaftsprüfer durchgeführte Prüfung im Lagebericht oder an anderer für die Öffentlichkeit bestimmter Stelle nur mit schriftlicher Einwilligung des Wirtschaftsprüfers und mit dem von ihm genehmigten Wortlaut zulässig.

(2) Widerruft der Wirtschaftsprüfer den Bestätigungsvermerk, so darf der Bestätigungsvermerk nicht weiterverwendet werden. Hat der Auftraggeber den Bestätigungsvermerk bereits verwendet, so hat er auf Verlangen des Wirtschaftsprüfers den Widerruf bekanntzugeben.

(3) Der Auftraggeber hat Anspruch auf fünf Berichtsausfertigungen. Weitere Ausfertigungen werden besonders in Rechnung gestellt.

## 11. Ergänzende Bestimmungen für Hilfeleistung in Steuersachen

(1) Der Wirtschaftsprüfer ist berechtigt, sowohl bei der Beratung in steuerlichen Einzelfragen als auch im Falle der Dauerberatung die vom Auftraggeber genannten Tatsachen, insbesondere Zahlenangaben, als richtig und vollständig zugrunde zu legen; dies gilt auch für Buchführungsaufträge. Er hat jedoch den Auftraggeber auf von ihm festgestellte Unrichtigkeiten hinzuweisen.

(2) Der Steuerberatungsauftrag umfasst nicht die zur Wahrung von Fristen erforderlichen Handlungen, es sei denn, dass der Wirtschaftsprüfer hierzu ausdrücklich den Auftrag übernommen hat. In diesem Fall hat der Auftraggeber dem Wirtschaftsprüfer alle für die Wahrung von Fristen wesentlichen Unterlagen, insbesondere Steuerbescheide, so rechtzeitig vorzulegen, dass dem Wirtschaftsprüfer eine angemessene Bearbeitungszeit zur Verfügung steht.

(3) Mangels einer anderweitigen schriftlichen Vereinbarung umfasst die laufende Steuerberatung folgende, in die Vertragsdauer fallenden Tätigkeiten:

- a) Ausarbeitung der Jahressteuererklärungen für die Einkommensteuer, Körperschaftsteuer und Gewerbesteuer sowie der Vermögensteuererklärungen, und zwar auf Grund der vom Auftraggeber vorzulegenden Jahresabschlüsse und sonstiger für die Besteuerung erforderlicher Aufstellungen und Nachweise
- b) Nachprüfung von Steuerbescheiden zu den unter a) genannten Steuern
- c) Verhandlungen mit den Finanzbehörden im Zusammenhang mit den unter a) und b) genannten Erklärungen und Bescheiden
- d) Mitwirkung bei Betriebsprüfungen und Auswertung der Ergebnisse von Betriebsprüfungen hinsichtlich der unter a) genannten Steuern
- e) Mitwirkung in Einspruchs- und Beschwerdeverfahren hinsichtlich der unter a) genannten Steuern.

Der Wirtschaftsprüfer berücksichtigt bei den vorgenannten Aufgaben die wesentliche veröffentlichte Rechtsprechung und Verwaltungsauffassung.

(4) Erhält der Wirtschaftsprüfer für die laufende Steuerberatung ein Pauschalhonorar, so sind mangels anderweitiger schriftlicher Vereinbarungen die unter Abs. 3 Buchst. d) und e) genannten Tätigkeiten gesondert zu honorieren.

(5) Sofern der Wirtschaftsprüfer auch Steuerberater ist und die Steuerberatervergütungsverordnung für die Bemessung der Vergütung anzuwenden ist, kann eine höhere oder niedrigere als die gesetzliche Vergütung in Textform vereinbart werden.

(6) Die Bearbeitung besonderer Einzelfragen der Einkommensteuer, Körperschaftsteuer, Gewerbesteuer, Einheitsbewertung und Vermögensteuer sowie aller Fragen der Umsatzsteuer, Lohnsteuer, sonstigen Steuern und Abgaben erfolgt auf Grund eines besonderen Auftrags. Dies gilt auch für

- a) die Bearbeitung einmalig anfallender Steuerangelegenheiten, z.B. auf dem Gebiet der Erbschaftsteuer, Kapitalverkehrsteuer, Grunderwerbsteuer,
- b) die Mitwirkung und Vertretung in Verfahren vor den Gerichten der Finanz- und der Verwaltungsgerichtsbarkeit sowie in Steuerstrafsachen,
- c) die beratende und gutachtliche Tätigkeit im Zusammenhang mit Umwandlungen, Kapitalerhöhung und -herabsetzung, Sanierung, Eintritt und Ausscheiden eines Gesellschafters, Betriebsveräußerung, Liquidation und dergleichen und
- d) die Unterstützung bei der Erfüllung von Anzeige- und Dokumentationspflichten.

(7) Soweit auch die Ausarbeitung der Umsatzsteuerjahreserklärung als zusätzliche Tätigkeit übernommen wird, gehört dazu nicht die Überprüfung etwaiger besonderer buchmäßiger Voraussetzungen sowie die Frage, ob alle in Betracht kommenden umsatzsteuerrechtlichen Vergünstigungen wahrgenommen worden sind. Eine Gewähr für die vollständige Erfassung der Unterlagen zur Geltendmachung des Vorsteuerabzugs wird nicht übernommen.

## 12. Elektronische Kommunikation

Die Kommunikation zwischen dem Wirtschaftsprüfer und dem Auftraggeber kann auch per E-Mail erfolgen. Soweit der Auftraggeber eine Kommunikation per E-Mail nicht wünscht oder besondere Sicherheitsanforderungen stellt, wie etwa die Verschlüsselung von E-Mails, wird der Auftraggeber den Wirtschaftsprüfer entsprechend in Textform informieren.

## 13. Vergütung

(1) Der Wirtschaftsprüfer hat neben seiner Gebühren- oder Honorarforderung Anspruch auf Erstattung seiner Auslagen; die Umsatzsteuer wird zusätzlich berechnet. Er kann angemessene Vorschüsse auf Vergütung und Auslagenersatz verlangen und die Auslieferung seiner Leistung von der vollen Befriedigung seiner Ansprüche abhängig machen. Mehrere Auftraggeber haften als Gesamtschuldner.

(2) Ist der Auftraggeber kein Verbraucher, so ist eine Aufrechnung gegen Forderungen des Wirtschaftsprüfers auf Vergütung und Auslagenersatz nur mit unbestrittenen oder rechtskräftig festgestellten Forderungen zulässig.

## 14. Streitschlichtungen

Der Wirtschaftsprüfer ist nicht bereit, an Streitbeilegungsverfahren vor einer Verbraucherschlichtungsstelle im Sinne des § 2 des Verbraucherstreitbeilegungsgesetzes teilzunehmen.

## 15. Anzuwendendes Recht

Für den Auftrag, seine Durchführung und die sich hieraus ergebenden Ansprüche gilt nur deutsches Recht.