



BERICHT
Gemeinde Nordkirchen

Prüfung des Jahresabschlusses
zum 31. Dezember 2021
und des Lageberichts



INHALT

	Seite
Abkürzungsverzeichnis	
A. Prüfungsauftrag	1
B. Grundsätzliche Feststellungen	2
I. Stellungnahme zur Lagebeurteilung durch den gesetzlichen Vertreter	2
II. Unregelmäßigkeiten	4
C. Wiedergabe des Bestätigungsvermerks	5
D. Gegenstand, Art und Umfang der Prüfung	11
E. Feststellungen und Erläuterungen zur Rechnungslegung	13
I. Ordnungsmäßigkeit der Rechnungslegung	13
1. Buchführung und weitere geprüfte Unterlagen	13
2. Jahresabschluss	14
3. Lagebericht	14
II. Gesamtaussage des Jahresabschlusses	15
F. Schlussbemerkung	15
Anlagenverzeichnis	 Blatt
Jahresabschluss und Lagebericht	
Gesamtergebnisrechnung 2021	
Gesamtfinanzrechnung 2021	
Bilanz zum 31. Dezember 2021	
Anhang	11 - 29
Anlagenspiegel zum 31. Dezember 2021 (Anlage zum Anhang)	
Forderungsspiegel zum 31. Dezember 2021 (Anlage zum Anhang)	
Sonderpostenspiegel zum 31. Dezember 2021 (Anlage zum Anhang)	
Rückstellungsspiegel zum 31. Dezember 2021 (Anlage zum Anhang)	
Verbindlichkeitspiegel zum 31. Dezember 2021 (Anlage zum Anhang)	
Eigenkapitalsspiegel zum 31. Dezember 2021 (Anlage zum Anhang)	
Aufstellung über die Ermächtigungsübertragungen (Anlage zum Anhang)	
Organe und Mitgliedschaften (Anlage zum Anhang)	

Anlagenverzeichnis (Fortsetzung)

Blatt

Lagebericht
Kennzahlen

42 - 55

Teilergebnisrechnung 2021

Teilfinanzrechnung 2021

Analyse der Vermögens-, Finanz- und Ertragslage

1

1. Mehrjahresübersicht

1

2. Ertragslage

2

3. Vermögens- und Finanzlage

4

Verwendungsvorbehalt

Allgemeine Auftragsbedingungen für Wirtschaftsprüfer und
Wirtschaftsprüfungsgesellschaften vom 1. Januar 2017

Hinweise:

Aus rechentechnischen Gründen können in Tabellen und bei Verweisen Rundungsdifferenzen zu den sich mathematisch exakt ergebenden Werten (Geldeinheiten, Prozentangaben usw.) auftreten.

Die PDF-Datei enthält drucktechnisch bedingt unbedruckte Seiten. Diese sind Teil unserer doppel-seitigen Berichtsformatierung und sollten nicht gelöscht werden.

Abkürzungsverzeichnis

BeamtVG	Gesetz über die Versorgung der Beamten und Richter des Bundes (Beamtenversorgungsgesetz)
EGHGB	Einführungsgesetz zum Handelsgesetzbuch
GemHVO NRW	Verordnung über das Haushaltswesen der Gemeinden im Land Nordrhein- Westfalen (Gemeindehaushaltsverordnung) (seit 1. Januar 2019 außer Kraft)
GO NRW	Gemeindeordnung für das Land Nordrhein-Westfalen
HFA	Hauptfachausschuss des IDW
HGB	Handelsgesetzbuch
IDW	Institut der Wirtschaftsprüfer in Deutschland e. V., Düsseldorf
i. V. m.	in Verbindung mit
KomHVO NRW	Verordnung über das Haushaltswesen der Kommunen im Land Nordrhein- Westfalen (Kommunalhaushaltsverordnung Nordrhein-Westfalen – KomHVO NRW) (seit 1. Januar 2019 in Kraft)
n. F.	neue Fassung
NKF	Neues kommunales Finanzmanagement
PS	Prüfungsstandard des IDW
RS	Stellungnahme zur Rechnungslegung des IDW

A. Prüfungsauftrag

Der Bürgermeister der

Gemeinde Nordkirchen,

im Folgenden auch Gemeinde genannt,

beauftragte uns gemäß Beschluss des Rechnungsprüfungsausschusses mit Schreiben vom 29. November 2021 mit der Prüfung des Jahresabschlusses zum 31. Dezember 2021 unter Einbeziehung der zu Grunde liegenden Buchführung und des Lageberichts gemäß § 102 GO NRW.

Der Prüfungsbericht richtet sich ausschließlich an die Gemeinde Nordkirchen.

Der Jahresabschluss ist gemäß § 102 Abs. 3 GO NRW dahingehend zu prüfen, ob sich ein den tatsächlichen Verhältnissen entsprechendes Bild der Vermögens-, Finanz- und Ertragslage der Gemeinde unter Beachtung der Grundsätze ordnungsmäßiger Buchführung ergibt. Die Prüfung des Jahresabschlusses erstreckt sich auch darauf, ob die gesetzlichen Vorschriften und die sie ergänzenden ortsrechtlichen Bestimmungen und sonstigen Satzungen beachtet worden sind. Der Lagebericht ist gemäß § 102 Abs. 5 GO NRW darauf zu prüfen, ob er mit dem Jahresabschluss sowie mit den bei der Prüfung gewonnenen Erkenntnissen in Einklang steht und ob er insgesamt ein zutreffendes Bild von der Lage der Gemeinde vermittelt. Dabei ist auch zu prüfen, ob die Chancen und Risiken der künftigen Entwicklung zutreffend dargestellt sind. Die Prüfung des Lageberichts hat sich überdies darauf zu erstrecken, ob die gesetzlichen Vorschriften zu seiner Aufstellung beachtet worden sind.

Über Gegenstand, Art und Umfang der von uns gemäß §102 GO NRW und entsprechend §§ 317 ff. HGB durchgeführten Prüfung des Jahresabschlusses und des Lageberichts erstatten wir den vorliegenden Bericht.

Unsere Berichterstattung erfolgt nach den vom Institut der Wirtschaftsprüfer in Deutschland e. V., Düsseldorf, festgelegten Grundsätzen ordnungsmäßiger Erstellung von Prüfungsberichten (IDW PS 450 n. F.).

Der Beteiligungsbericht nach § 117 GO NRW ist nicht Bestandteil der Jahresabschlussprüfung.

Wir bestätigen gemäß § 321 Abs. 4a HGB, dass wir bei unserer Abschlussprüfung die anwendbaren Vorschriften zur Unabhängigkeit beachtet haben.

Für die Durchführung des Auftrags und unsere Verantwortlichkeit, auch im Verhältnis zu Dritten, gelten die unter dem 1. Februar 2022 getroffenen Vereinbarungen sowie ergänzend die als Anlage beigefügten Allgemeinen Auftragsbedingungen für Wirtschaftsprüfer und Wirtschaftsprüfungsgesellschaften in der Fassung vom 1. Januar 2017 und der Verwendungsvorbehalt.

B. Grundsätzliche Feststellungen

I. Stellungnahme zur Lagebeurteilung durch den gesetzlichen Vertreter

Die Lagebeurteilung des gesetzlichen Vertreters im Jahresabschluss und im Lagebericht ist durch uns als Abschlussprüfer im Rahmen einer Stellungnahme zu beurteilen. Dabei ist darzulegen, dass der Lagebericht entsprechend § 102 Abs. 5 GO NRW mit dem Jahresabschluss sowie mit den bei der Prüfung gewonnenen Erkenntnissen in Einklang steht und ob er insgesamt ein zutreffendes Bild von der Lage der Gemeinde vermittelt. Dabei ist auch zu prüfen, ob die Chancen und Risiken der künftigen Entwicklung zutreffend dargestellt sind. Die Prüfung des Lageberichts hat sich überdies darauf zu erstrecken, ob die gesetzlichen Vorschriften zu seiner Aufstellung beachtet worden sind.

Geschäftsverlauf und Lage der Gemeinde

Unseres Erachtens ist auf folgende Kernaussagen des gesetzlichen Vertreters zur Lage der Gemeinde besonders hinzuweisen:

Das Haushaltsjahr 2021 der Gemeinde Nordkirchen schließt mit einem Jahresüberschuss in Höhe von T€ 5.353 und liegt damit um T€ 5.399 über dem geplanten Jahresfehlbetrag von T€ 46.

Im Bereich der Erträge sind insbesondere die Steuern und ähnlichen Erträge (hier Gewerbesteuer, Umsatzsteuer und Grundsteuer B) um T€ 2.785 gestiegen. Auch die privatrechtlichen Leistungsentgelte sind durch einen schnelleren als erwarteten Abverkauf von Grundstücken um T€ 1.054 gestiegen. Schließlich haben noch periodenfremde Erträge von T€ 815 zur deutlich positiven Abweichung der Gesamterträge von T€ 28.872 gegenüber den geplanten Ansätzen von T€ 23.139 geführt. Auch bei den Aufwendungen fielen mit Ausnahme der Transferaufwendungen (+T€ 228) geringere als geplante Aufwendungen an.

Die Auswirkungen der Corona-Pandemie konnten durch die Anwendung des "NKF-Covid-19 Isolierungsgesetzes" begrenzt werden. Hierfür wurde ein außerordentliches Ergebnis in Höhe von T€ 122 berücksichtigt.

Gegenüber der Planung (T€ -3.827) hat sich der Finanzhaushalt um rund T€ 8.236 verbessert. Die liquiden Mittel wurden um T€ 4.406 auf T€ 9.328 erhöht. Während sich der Saldo aus laufender Verwaltungstätigkeit um T€ 5.370 auf T€ 4.687 gegenüber dem Plan erhöhte und um T€ 2.751 geringere Investitionstätigkeitsabflüsse realisiert wurden, wurde bei der Finanzierungstätigkeit ein Finanzmittelabfluss von T€ 403 erzielt.

Die Bilanzsumme beträgt zum 31. Dezember 2021 T€ 110.401 und ist damit gegenüber dem Vorjahr um T€ 7.629 gestiegen. Das Vermögen ist insbesondere durch das Anlagevermögen (T€ 91.095) geprägt. Im Berichtsjahr wurden hier insbesondere Investitionen in den Straßenendausbau "Auf dem Hegekamp" und "Rosenstraße-West 2. Bauabschnitt", Sanierung der Grundschule und Öffnung Capeller Bach fertiggestellt. Zur Passivseite wird ausgeführt, dass das Eigenkapital (T€ 44.355) auch in den kommenden beiden Jahren durch Jahresüberschüsse geprägt sein können, während für die Jahre 2024 und 2025 mit Jahresfehlbeträgen gerechnet wird. Die Verschuldung ist insgesamt mit T€ 682 auf T€ 10.850 rückläufig. Neue Kredite werden nicht benötigt.

Künftige Entwicklung der Gemeinde

Unseres Erachtens sind folgende Kernaussagen des gesetzlichen Vertreters zur künftigen Entwicklung der Gemeinde hervorzuheben:

In den Folgejahren wird im Haushaltsplan 2022 mit positiven Ergebnissen für die Jahre 2022 (T€ 45) und 2023 (T€ 612) gerechnet, während die beiden dann folgenden Jahre mit vermuteten Jahresfehlbeträgen von T€ 673 und T€ 727 aufgeführt werden. Die bisher erkannten Auswirkungen der Pandemie sind hierin berücksichtigt.

Es wird pandemiebedingt sowie auf Grund des russischen Angriffskriegs gegen die Ukraine mit unsicherer Steuereinnahmeentwicklung gerechnet. Die bekannten Preissteigerungen werden bereits in den folgenden Haushaltsplanungen berücksichtigt.

Es wird die Gefahr steigender Sozialaufwendungen und krisenbedingter Rezession aufgeführt und daher die positive Eigenkapitalentwicklung als Polster für negative Jahresergebnisse gewertet. Daher werden Investitionen nur noch aus Eigenmitteln geplant und die zentralen Zukunftshemen des Klimaschutzes und der Digitalisierung mittels neu beschlossenen Klimaschutzkonzept zukünftig umgesetzt.

Wir halten die Darstellung und Beurteilung des gesetzlichen Vertreters über die Lage der Gemeinde Nordkirchen und die Darstellung der wesentlichen Chancen und Risiken der künftigen Entwicklung, wie sie im Jahresabschluss und im Lagebericht zum Ausdruck kommen, für plausibel.

II. Unregelmäßigkeiten

Als Abschlussprüfer haben wir gemäß dem IDW PS 730 – Prüfung des Jahresabschlusses und Lageberichts einer Gebietskörperschaft – und entsprechend § 321 Abs. 1 Satz 3 HGB auch über bei Durchführung unserer Prüfung festgestellte Unrichtigkeiten oder Verstöße gegen gesetzliche Vorschriften zu berichten. Zu diesen gesetzlichen Vorschriften zählen insbesondere die für die Aufstellung des Jahresabschlusses oder des Lageberichts geltenden Rechnungslegungsnormen.

Darüber hinaus haben wir auch über sonstige Gesetzesverstöße zu berichten, die sich nicht unmittelbar auf die Rechnungslegung beziehen, jedoch solche Verstöße erkennen lassen. Diesbezüglich weisen wir jedoch darauf hin, dass eine abschließende Würdigung sowie Untersuchung auf das mögliche Vorliegen sonstiger Verstöße nicht Gegenstand unseres Auftrags war, sondern sich unsere Berichtspflicht lediglich auf anlässlich der Prüfung des Jahresabschlusses festgestellte Verstöße erstreckt.

Beanstandungen zur Rechnungslegung

Im Rahmen unserer Prüfung haben wir folgende Unrichtigkeiten in der Rechnungslegung festgestellt, welche von dem gesetzlichen Vertreter nicht korrigiert werden konnten:

Die Gebührennachkalkulation für den Gebührenhaushalt Abwasser ist nicht für den Jahresabschluss 2021 abschließend durchgeführt worden. Die Gebührennachkalkulationen der Jahre 2019 und 2020 sind vorläufig in Bezug auf die Pflicht des Lippeverbandes zur Lieferung einer Spitzabrechnung des Beitrages im Sonderinteresse gemäß § 12 der Dokumentation zum Übergang der Pflicht gem. § 52 Abs. 2 LWG zwischen der Gemeinde Nordkirchen und dem Lippeverband zum 1. Januar 2019. Insofern fehlt auch eine gegebenenfalls anfallende abschließende Buchung der Zuführung von Gebührenüberschüssen in den Sonderposten sowie die Einberechnung der Verluste aus Vorjahren. Dadurch ist der Jahresabschluss hier unvollständig. Auch der im Aufwand zu erfassende Lippeverbandsbeitrag im Sonderinteresse ist seit drei Jahren nur mit geleisteten Abschlagszahlen berücksichtigt. Gleiches gilt für den Ausgleichsbetrag 2 in den Erträgen für das Jahr 2021. Ursächlich für die fehlende Gebührennachkalkulation ist die fehlende Endabrechnung des Beitrags im Sonderinteresse.

C. Wiedergabe des Bestätigungsvermerks

Nach dem abschließenden Ergebnis unserer auftragsgemäßen Prüfung haben wir den Jahresabschluss zum 31. Dezember 2021 und den Lagebericht der Gemeinde Nordkirchen mit dem folgenden uneingeschränkten Bestätigungsvermerk versehen:

"Bestätigungsvermerk des unabhängigen Abschlussprüfers

An die Gemeinde Nordkirchen

Vermerk über die Prüfung des Jahresabschlusses

Prüfungsurteil

Wir haben den Jahresabschluss der Gemeinde Nordkirchen – bestehend aus der Bilanz zum 31. Dezember 2021, der Ergebnisrechnung, der Finanzrechnung, den Teilergebnisrechnungen und den Teilfinanzrechnungen für das Haushaltsjahr vom 1. Januar bis zum 31. Dezember 2021 sowie dem Anhang, einschließlich der Darstellung der Bilanzierungs- und Bewertungsmethoden – geprüft. Nach unserer Beurteilung auf Grund der bei der Prüfung gewonnenen Erkenntnisse entspricht der beigefügte Jahresabschluss in allen wesentlichen Belangen den Vorschriften der Gemeindeordnung des Bundeslandes Nordrhein-Westfalen nach § 95 GO NRW i. V. m. der Kommunalhaushaltsverordnung nach §§ 38 ff. KomHVO NRW und vermittelt unter Beachtung der deutschen Grundsätze ordnungsmäßiger Buchführung sowie der landesrechtlichen Vorschriften ein den tatsächlichen Verhältnissen entsprechendes Bild der Vermögens- und Finanzlage der Gemeinde zum 31. Dezember 2021 sowie ihrer Ertragslage für das Haushaltsjahr vom 1. Januar bis zum 31. Dezember 2021.

Gemäß § 322 Abs. 3 Satz 1 HGB erklären wir, dass unsere Prüfung zu keinen Einwendungen gegen die Ordnungsmäßigkeit des Jahresabschlusses geführt hat.

Grundlage für das Prüfungsurteil

Wir haben unsere Prüfung des Jahresabschlusses in Übereinstimmung mit § 317 HGB und § 102 GO NRW unter Beachtung der vom Institut der Wirtschaftsprüfer (IDW) festgestellten deutschen Grundsätze ordnungsmäßiger Abschlussprüfung durchgeführt. Unsere Verantwortung nach diesen Vorschriften und Grundsätzen ist im Abschnitt "Verantwortung des Abschlussprüfers für die Prüfung des Jahresabschlusses" unseres Bestätigungsvermerks weitergehend beschrieben. Wir sind von der Gemeinde unabhängig in Übereinstimmung mit den deutschen handelsrechtlichen und berufsrechtlichen Vorschriften und haben unsere sonstigen deutschen Berufspflichten in Übereinstimmung mit diesen Anforderungen erfüllt. Wir sind der Auffassung, dass die von uns erlangten Prüfungsnachweise ausreichend und geeignet sind, um als Grundlage für unser Prüfungsurteil zum Jahresabschluss zu dienen.

Verantwortung der gesetzlichen Vertreter und des Vertretungsorgans der Gemeinde für den Jahresabschluss

Die gesetzlichen Vertreter sind verantwortlich für die Aufstellung des Jahresabschlusses, der den Vorschriften der Gemeindeordnung des Bundeslandes Nordrhein-Westfalen nach § 95 GO NRW i. V. m. der Kommunalhaushaltsverordnung nach §§ 38 ff. KomHVO NRW in allen wesentlichen Belangen entspricht, und dafür, dass der Jahresabschluss unter Beachtung der deutschen Grundsätze ordnungsmäßiger Buchführung sowie der landesrechtlichen Vorschriften ein den tatsächlichen Verhältnissen entsprechendes Bild der Vermögens-, Finanz- und Ertragslage der Gemeinde vermittelt. Ferner sind die gesetzlichen Vertreter verantwortlich für die internen Kontrollen, die sie in Übereinstimmung mit den deutschen Grundsätzen ordnungsmäßiger Buchführung als notwendig bestimmt haben, um die Aufstellung eines Jahresabschlusses zu ermöglichen, der frei von wesentlichen – beabsichtigten oder unbeabsichtigten – falschen Darstellungen ist.

Bei der Aufstellung des Jahresabschlusses sind die gesetzlichen Vertreter dafür verantwortlich, die Fähigkeit der Gemeinde zur Fortführung ihrer Tätigkeit, d. h. der stetigen Erfüllung der Aufgaben, zu beurteilen. Des Weiteren haben sie die Verantwortung, Sachverhalte in Zusammenhang mit der Sicherung der stetigen Erfüllung ihrer Aufgaben, sofern einschlägig, anzugeben.

Das Vertretungsorgan der Gemeinde ist verantwortlich für die Überwachung des Rechnungslegungsprozesses der Gemeinde zur Aufstellung des Jahresabschlusses.

Verantwortung des Abschlussprüfers für die Prüfung des Jahresabschlusses

Unsere Zielsetzung ist, hinreichende Sicherheit darüber zu erlangen, ob der Jahresabschluss als Ganzes frei von wesentlichen – beabsichtigten oder unbeabsichtigten – falschen Darstellungen ist, sowie einen Bestätigungsvermerk zu erteilen, der unser Prüfungsurteil zum Jahresabschluss beinhaltet.

Hinreichende Sicherheit ist ein hohes Maß an Sicherheit, aber keine Garantie dafür, dass eine in Übereinstimmung mit § 317 HGB und § 102 GO NRW unter Beachtung der vom Institut der Wirtschaftsprüfer (IDW) festgestellten deutschen Grundsätze ordnungsmäßiger Abschlussprüfung durchgeführte Prüfung eine wesentliche falsche Darstellung stets aufdeckt. Falsche Darstellungen können aus Verstößen oder Unrichtigkeiten resultieren und werden als wesentlich angesehen, wenn vernünftigerweise erwartet werden könnte, dass sie einzeln oder insgesamt die auf der Grundlage dieses Jahresabschlusses getroffenen wirtschaftlichen Entscheidungen von Adressaten beeinflussen.

Während der Prüfung üben wir pflichtgemäßes Ermessen aus und bewahren eine kritische Grundhaltung. Darüber hinaus

- identifizieren und beurteilen wir die Risiken wesentlicher – beabsichtigter oder unbeabsichtigter – falscher Darstellungen im Jahresabschluss, planen und führen Prüfungshandlungen als Reaktion auf diese Risiken durch sowie erlangen Prüfungsnachweise, die ausreichend und geeignet sind, um als Grundlage für unsere Prüfungsurteile zu dienen. Das Risiko, dass wesentliche falsche Darstellungen nicht aufgedeckt werden, ist bei Verstößen höher als bei Unrichtigkeiten, da Verstöße betrügerisches Zusammenwirken, Fälschungen, beabsichtigte Unvollständigkeiten, irreführende Darstellungen bzw. das Außerkraftsetzen interner Kontrollen beinhalten können.
- gewinnen wir ein Verständnis von dem für die Prüfung des Jahresabschlusses relevanten internen Kontrollsystem, um Prüfungshandlungen zu planen, die unter den gegebenen Umständen angemessen sind, jedoch nicht mit dem Ziel, ein Prüfungsurteil zur Wirksamkeit dieses Systems der Gemeinde abzugeben.
- beurteilen wir die Angemessenheit der von den gesetzlichen Vertretern angewandten Rechnungslegungsmethoden sowie die Vertretbarkeit der von den gesetzlichen Vertretern dargestellten geschätzten Werte und damit zusammenhängenden Angaben.

- ziehen wir auf der Grundlage der erlangten Prüfungsnachweise Schlussfolgerungen darüber, ob eine wesentliche Unsicherheit im Zusammenhang mit Ereignissen oder Gegebenheiten besteht, die bedeutsame Zweifel an der Fähigkeit der Gemeinde zur Fortführung ihrer Tätigkeit, d. h. der stetigen Erfüllung ihrer Aufgaben, aufwerfen können. Falls wir zu dem Schluss kommen, dass eine wesentliche Unsicherheit besteht, sind wir verpflichtet, im Bestätigungsvermerk auf die dazugehörigen Angaben im Jahresabschluss aufmerksam zu machen oder, falls diese Angaben unangemessen sind, unser Prüfungsurteil zu modifizieren. Wir ziehen unsere Schlussfolgerungen auf der Grundlage der bis zum Datum unseres Bestätigungsvermerks erlangten Prüfungsnachweise. Zukünftige Ereignisse oder Gegebenheiten können jedoch dazu führen, dass die Gemeinde die stetige Aufgabenerfüllung nicht sicherstellen kann.
- beurteilen wir die Gesamtdarstellung, den Aufbau und den Inhalt des Jahresabschlusses einschließlich der Angaben sowie ob der Jahresabschluss die zu Grunde liegenden Geschäftsvorfälle und Ereignisse so darstellt, dass der Jahresabschluss unter Beachtung der deutschen Grundsätze ordnungsmäßiger Buchführung sowie der landesrechtlichen Vorschriften ein den tatsächlichen Verhältnissen entsprechendes Bild der Vermögens-, Finanz- und Ertragslage der Gemeinde vermittelt.

Wir erörtern mit den für die Überwachung Verantwortlichen unter anderem den geplanten Umfang und die Zeitplanung der Prüfung sowie bedeutsame Prüfungsfeststellungen, einschließlich etwaiger Mängel im internen Kontrollsystem, die wir während unserer Prüfung feststellen.

Sonstige gesetzliche und andere rechtliche Anforderungen

Vermerk über die Prüfung des Lageberichts

Prüfungsurteil

Wir haben den Lagebericht der Gemeinde Nordkirchen für das Haushaltsjahr vom 1. Januar bis zum 31. Dezember 2021 geprüft.

Nach unserer Beurteilung auf Grund der bei der Prüfung gewonnenen Erkenntnisse entspricht der beigefügte Lagebericht in allen wesentlichen Belangen den Vorschriften der Kommunalhaushaltsverordnung des Bundeslandes Nordrhein-Westfalen nach § 49 KomHVO NRW und vermittelt ein den tatsächlichen Verhältnissen entsprechendes Bild der Vermögens-, Schulden-, Ertrags- und Finanzlage der Gemeinde. In allen wesentlichen Belangen steht dieser Lagebericht in Einklang mit dem Jahresabschluss und stellt die Chancen und Risiken der zukünftigen Entwicklung zutreffend dar.

Grundlage für das Prüfungsurteil

Wir haben unsere Prüfung des Lageberichts unter Beachtung des International Standard on Assurance Engagements (ISAE) 3000 (Revised) durchgeführt.

Danach wenden wir als Wirtschaftsprüfungsgesellschaft die Anforderungen des IDW Qualitätssicherungsstandards: Anforderungen an die Qualitätssicherung in der Wirtschaftsprüferpraxis (IDW QS 1) an. Die Berufspflichten gemäß der Wirtschaftsprüferordnung und der Berufssatzung für Wirtschaftsprüfer/vereidigte Buchprüfer einschließlich der Anforderungen an die Unabhängigkeit haben wir eingehalten.

Wir sind der Auffassung, dass die von uns erlangten Prüfungsnachweise ausreichend und angemessen sind, um als Grundlage für unser Prüfungsurteil zu dienen.

Verantwortung der gesetzlichen Vertreter und des Vertretungsorgans der Gemeinde für den Lagebericht

Die gesetzlichen Vertreter sind verantwortlich für die Aufstellung des Lageberichts, der in allen wesentlichen Belangen den Vorschriften der Kommunalhaushaltsverordnung des Bundeslandes Nordrhein-Westfalen nach § 49 KomHVO NRW entspricht, insgesamt ein den tatsächlichen Verhältnissen entsprechendes Bild der Vermögens-, Schulden-, Ertrags- und Finanzlage der Gemeinde vermittelt, in allen wesentlichen Belangen mit dem Jahresabschluss in Einklang steht und die Chancen und Risiken der künftigen Entwicklung zutreffend darstellt. Ferner sind die gesetzlichen Vertreter verantwortlich für die Vorkehrungen und Maßnahmen (Systeme), die sie als notwendig erachtet haben, um die Aufstellung eines Lageberichts in Übereinstimmung mit den anzuwendenden Vorschriften der Kommunalhaushaltsverordnung des Bundeslandes Nordrhein-Westfalen nach § 49 KomHVO NRW zu ermöglichen und um ausreichende geeignete Nachweise für die Aussagen im Lagebericht erbringen zu können.

Das Vertretungsorgan der Gemeinde ist verantwortlich für die Überwachung des Rechnungslegungsprozesses der Gemeinde zur Aufstellung des Lageberichts.

Verantwortung des Abschlussprüfers für die Prüfung des Lageberichts

Unsere Zielsetzung ist, hinreichende Sicherheit darüber zu erlangen, ob der Lagebericht in allen wesentlichen Belangen den Vorschriften der Kommunalhaushaltsverordnung des Bundeslandes Nordrhein-Westfalen nach § 49 KomHVO NRW entspricht.

Die Ausführungen zur Verantwortung des Abschlussprüfers zur Prüfung des Jahresabschlusses gelten gleichermaßen für die Prüfung des Lageberichts mit der Ausnahme, dass wir nicht beurteilen, ob der Lagebericht die zu Grunde liegenden Geschäftsvorfälle und Ereignisse so darstellt, dass er unter Beachtung der deutschen Grundsätze ordnungsmäßiger Buchführung ein den tatsächlichen Verhältnissen entsprechendes Bild der Vermögens-, Schulden-, Ertrags- und Finanzlage der Gemeinde vermittelt.

Des Weiteren führen wir Prüfungshandlungen zu den von den gesetzlichen Vertretern dargestellten zukunftsorientierten Angaben im Lagebericht durch. Auf Basis ausreichender geeigneter Prüfungsnachweise vollziehen wir dabei insbesondere die den zukunftsorientierten Angaben von den gesetzlichen Vertretern zu Grunde gelegten bedeutsamen Annahmen nach und beurteilen die sachgerechte Ableitung der zukunftsorientierten Angaben aus diesen Annahmen. Ein eigenständiges Prüfungsurteil zu den zukunftsorientierten Angaben sowie zu den zu Grunde liegenden Annahmen geben wir nicht ab. Es besteht ein erhebliches unvermeidbares Risiko, dass künftige Ereignisse wesentlich von den zukunftsorientierten Angaben abweichen.

Münster, am 17. August 2022

CURACON GmbH
Wirtschaftsprüfungsgesellschaft

Hoppe Menken
Wirtschaftsprüfer Wirtschaftsprüfer"

Hinweis: An dieser Stelle erfolgt nur ein wörtliches Zitat des Bestätigungsvermerks, der im Testatsexemplar erteilt wird.
Der Bestätigungsvermerk wird daher an dieser Stelle nicht unterschrieben.

D. Gegenstand, Art und Umfang der Prüfung

Gegenstand der Prüfung

Im Rahmen des uns erteilten Auftrags haben wir gemäß § 102 GO NRW sowie entsprechend § 317 HGB die Buchführung, den Jahresabschluss – bestehend aus Ergebnisrechnung, Finanzrechnung, Teilergebnisrechnungen, Teilfinanzrechnungen sowie Bilanz und Anhang – und den Lagebericht auf die Beachtung der für die Rechnungslegung geltenden gesetzlichen Vorschriften einschließlich der Grundsätze ordnungsmäßiger Buchführung und der sie ergänzenden ortsrechtlichen Bestimmungen und sonstigen Satzungen geprüft. Die Prüfung der Einhaltung anderer gesetzlicher Vorschriften ist nur insoweit Gegenstand der Abschlussprüfung, als sich aus diesen anderen Vorschriften üblicherweise Auswirkungen auf den Jahresabschluss oder den Lagebericht ergeben.

Die Rechnungslegung sowie die dafür eingerichteten internen Kontrollen liegen in der Verantwortung des gesetzlichen Vertreters der Gemeinde. Ebenso ist der gesetzliche Vertreter verantwortlich für die dem Abschlussprüfer gemachten Angaben. Unsere Aufgabe besteht darin, diese Unterlagen unter Einbeziehung der Buchführung und die gemachten Angaben im Rahmen einer pflichtgemäßen Prüfung zu beurteilen.

Art und Umfang der Prüfung

Wir haben unsere Jahresabschlussprüfung gemäß § 102 GO NRW und entsprechend den Vorschriften der §§ 317 ff. HGB durchgeführt.

Unsere Prüfung hat sich nicht darauf zu erstrecken, ob die Wirksamkeit und Wirtschaftlichkeit des gesetzlichen Vertreters zugesichert werden kann (in Anlehnung an § 317 Abs. 4a HGB).

Auf der Grundlage unseres risiko- und systemorientierten Prüfungsansatzes haben wir zunächst eine Prüfungsstrategie entwickelt. Diese basiert auf einer Einschätzung des rechtlichen und wirtschaftlichen Umfelds sowie der Lage der Gemeinde, ihrer Ziele, Strategien und Geschäftsrisiken sowie auf den Auskünften des gesetzlichen Vertreters. Sie wird darüber hinaus von der Größe und Komplexität der Gemeinde und der Wirksamkeit ihres rechnungslegungsbezogenen internen Kontrollsystems beeinflusst. Die hieraus gewonnenen Erkenntnisse haben wir bei der Auswahl und dem Umfang unserer analytischen Prüfungshandlungen und Einzelfallprüfungen hinsichtlich der Bestandsnachweise und der rechnungslegungsbezogenen Aussagen im Jahresabschluss berücksichtigt.

Wir haben uns zusätzlich auf ein Gutachten der Kommunalen Versorgungskasse Westfalen-Lippe (kvw), Münster, gestützt.

Da der Jahresabschluss des Vorjahres durch einen anderen Abschlussprüfer geprüft wurde, erfolgte zunächst die Durchsicht des Prüfungsberichtes für das Vorjahr. Soweit sich wesentliche Vorjahreszahlen auf den Jahresabschluss des Berichtsjahres auswirken, wurden sie in unsere Prüfung einbezogen.

Darauf aufbauend wurde ein Prüfungsprogramm entwickelt. In diesem Prüfungsprogramm werden Art und Umfang der Prüfungshandlungen festgelegt. Die Prüfungshandlungen zur Erlangung von Prüfungsnachweisen umfassten Systemprüfungen, analytische Prüfungshandlungen und Einzelfallprüfungen. Art und Umfang sowie die Ergebnisse der Prüfungshandlungen wurden in unseren Arbeitspapieren dokumentiert.

Im Rahmen unserer Prüfung haben wir das rechnungslegungsbezogene interne Kontrollsystem untersucht. Die Untersuchung bezog sich insbesondere auf die Abläufe und Kontrollmechanismen in den Bereichen Beschaffung, Personalwesen und Veranlagung. Dabei konnten wir uns von der grundsätzlichen Wirksamkeit des internen Kontrollsystems überzeugen.

Auf Grund der Feststellung der grundsätzlichen Wirksamkeit des rechnungslegungsbezogenen internen Kontrollsystems konnte der Umfang der aussagebezogenen Prüfungshandlungen in diesen Bereichen reduziert werden.

Hinsichtlich der Einzelfallprüfungen haben wir Stichproben in bewusster Auswahl gezogen.

Auf Grund der untergeordneten Bedeutung des Vorratsvermögens haben wir keine Inventurbeobachtung durchgeführt. Der Nachweis konnte auf andere Weise zuverlässig erbracht werden.

Bei der Prüfung der Forderungen und Verbindlichkeiten aus Lieferungen und Leistungen haben wir in Stichproben Saldenbestätigungen von Kunden und Lieferanten eingeholt.

Im Rahmen der Prüfung der Verbindlichkeiten sowie der Guthaben bei Kreditinstituten haben wir von allen uns benannten Kreditinstituten Bankbestätigungen zukommen lassen.

Rechtsanwaltsbestätigungen wurden nicht eingeholt. Wir haben uns durch alternative Prüfungshandlungen mit hinreichender Sicherheit davon überzeugt, dass bedeutsame Rechtsstreitigkeiten nicht bestehen.

Zu weiteren Ausführungen bezüglich Art und Umfang der Prüfung verweisen wir auf die Abschnitte "Verantwortung des Abschlussprüfers für die Prüfung des Jahresabschlusses" und "Verantwortung des Abschlussprüfers für die Prüfung des Lageberichts" unseres Bestätigungsvermerks.

Wir haben die Prüfung in den Monaten Juni und Juli 2022 von unserem Büro aus durchgeführt.

Alle erbetenen Aufklärungen und Nachweise sind uns von den gesetzlichen Vertretern der Gemeinde und den uns benannten Mitarbeiterinnen und Mitarbeitern bereitwillig erteilt worden.

Die gesetzlichen Vertreter haben uns die berufübliche schriftliche Vollständigkeitserklärung zum Jahresabschluss und zum Lagebericht erteilt.

Im Rahmen dieser Erklärung haben die gesetzlichen Vertreter zudem bestätigt, dass nach ihrer Auffassung die Auswirkungen der nicht korrigierten Prüfungsdifferenzen im Jahresabschluss sowohl einzeln als auch insgesamt unwesentlich sind.

E. Feststellungen und Erläuterungen zur Rechnungslegung

I. Ordnungsmäßigkeit der Rechnungslegung

1. Buchführung und weitere geprüfte Unterlagen

Ordnungsmäßigkeit der Buchführung

Die Organisation der Buchführung, das rechnungslegungsbezogene interne Kontrollsystem und das Belegwesen ermöglichen die vollständige, richtige, zeitgerechte und geordnete Erfassung und Buchung der Geschäftsvorfälle. Die Organisation des Rechnungswesens ist den Verhältnissen der Gemeinde angemessen.

Die Buchführung und die weiteren geprüften Unterlagen einschließlich des Belegwesens entsprechen nach unseren Feststellungen in allen wesentlichen Belangen den gesetzlichen Vorschriften und den Grundsätzen ordnungsmäßiger Buchführung. Die Prüfung ergab keine Einwendungen.

Im Rahmen unserer Prüfung haben wir festgestellt, dass die von der Gemeinde getroffenen Maßnahmen geeignet sind, die Sicherheit der rechnungslegungsrelevanten Daten zu gewährleisten.

Die aus den Unterlagen zu entnehmenden Informationen sind in allen wesentlichen Belangen ordnungsgemäß in Buchführung, Jahresabschluss und Lagebericht abgebildet worden.

2. Jahresabschluss

Die Prüfungspflicht des Jahresabschlusses ergibt sich für die Gemeinde Nordkirchen aus § 102 GO NRW.

Im Jahresabschluss wurden in allen wesentlichen Belangen die für die Rechnungslegung geltenden gesetzlichen Vorschriften sowie die Grundsätze ordnungsmäßiger Buchführung und die sie ergänzenden ortsrechtlichen Bestimmungen und sonstigen Satzungen beachtet.

Der Jahresabschluss schließt an den von der Concunia GmbH Wirtschaftsprüfungsgesellschaft, Münster, geprüften und mit einem uneingeschränkten Bestätigungsvermerk versehenen Vorjahresabschluss an. Der Vorjahresabschluss 2020 wurde am 16. Dezember 2021 vom Rat der Gemeinde Nordkirchen festgestellt.

Die Ergebnisrechnung, die Finanzrechnung, die jeweiligen Teilrechnungen sowie die Bilanz sind ordnungsgemäß aus der Buchführung und den weiteren geprüften Unterlagen abgeleitet. Dabei wurden die Ansatz-, Ausweis- und Bewertungsvorschriften der KomHVO NRW in allen wesentlichen Belangen beachtet.

Der Anhang enthält die gemäß den gesetzlichen Vorschriften erforderlichen Angaben.

3. Lagebericht

Der von dem gesetzlichen Vertreter erstellte Lagebericht entspricht in allen wesentlichen Belangen den Vorschriften des § 49 KomHVO NRW.

II. Gesamtaussage des Jahresabschlusses

Feststellungen zur Gesamtaussage des Jahresabschlusses

Nach unserer auftragsgemäßen Prüfung stellen wir fest, dass der Jahresabschluss den gesetzlichen Vorschriften entspricht und insgesamt, d. h. im Zusammenwirken von Ergebnisrechnung, Finanzrechnung, den jeweiligen Teilrechnungen sowie Bilanz und Anhang, unter Beachtung der Grundsätze ordnungsmäßiger Buchführung ein den tatsächlichen Verhältnissen entsprechendes Bild der Vermögens-, Finanz- und Ertragslage der Gemeinde vermittelt.

Bewertungsgrundlagen

Die Bewertung der Vermögensgegenstände und Schulden der Gemeinde in dem vorliegenden Jahresabschluss zum 31. Dezember 2021 erfolgte gemäß den Vorschriften der GO NRW und der KomHVO NRW. Die Bilanzierungs- und Bewertungsmethoden sind im Anhang angegeben.

Änderungen der Bewertungsgrundlagen wurden nicht vorgenommen.

F. Schlussbemerkung

Den vorstehenden Prüfungsbericht, einschließlich der Wiedergabe des Bestätigungsvermerks, erstatten wir in Übereinstimmung mit den gesetzlichen Vorschriften und dem Prüfungsstandard zu den Grundsätzen ordnungsmäßiger Erstellung von Prüfungsberichten (IDW PS 450 n. F.). Auf § 328 HGB wird verwiesen.

Münster, am 17. August 2022

CURACON GmbH
Wirtschaftsprüfungsgesellschaft

Hoppe
Wirtschaftsprüfer
(digital signiert)

Menken
Wirtschaftsprüfer
(digital signiert)

Anlagenverzeichnis

Blatt

Jahresabschluss und Lagebericht

Gesamtergebnisrechnung 2021

Gesamtfinanzrechnung 2021

Bilanz zum 31. Dezember 2021

Anhang

11 - 29

Anlagenpiegel zum 31. Dezember 2021 (Anlage zum Anhang)

Forderungsspiegel zum 31. Dezember 2021 (Anlage zum Anhang)

Sonderpostenspiegel zum 31. Dezember 2021 (Anlage zum Anhang)

Rückstellungsspiegel zum 31. Dezember 2021 (Anlage zum Anhang)

Verbindlichkeitspiegel zum 31. Dezember 2021 (Anlage zum Anhang)

Eigenkapitalsspiegel zum 31. Dezember 2021 (Anlage zum Anhang)

Aufstellung über die Ermächtigungsübertragungen (Anlage zum Anhang)

Organe und Mitgliedschaften (Anlage zum Anhang)

Lagebericht

42 - 55

Kennzahlen

Teilergebnisrechnung 2021

Teilfinanzrechnung 2021

Analyse der Vermögens-, Finanz- und Ertragslage

1

1. Mehrjahresübersicht

1

2. Ertragslage

2

3. Vermögens- und Finanzlage

4

Verwendungsvorbehalt

Allgemeine Auftragsbedingungen für Wirtschaftsprüfer und
Wirtschaftsprüfungsgesellschaften vom 1. Januar 2017




Jahresabschluss zum 31.12.2021





Verantwortung tragen

Herausgeber:

Gemeinde Nordkirchen
Fachbereich Zentrale Dienste und Finanzen
Bohlenstr. 2
59394 Nordkirchen

 02596 / 917-0

 02596 / 917-139

 finanzen@gemeinde.nordkirchen.de

Inhaltsverzeichnis

Anlagen:

I. 1. Ergebnis- und Finanzrechnung 2021	5
I. 2. Bilanz zum 31.12.2021	8
I. 3. Anhang zum Jahresabschluss 2021	11
I. 3.1 Allgemeine Hinweise und Bilanzierungs- und Bewertungsmethoden	11
I. 3.2 Bilanzierungs- und Bewertungsmethoden	11
I. 3.3 Corona-Isolation	18
I. 3.4 Erläuterungen zur Bilanz	19
I. 3.5 Erläuterungen zur Ergebnisrechnung	24
I. 3.6 Erläuterungen zur Finanzrechnung	26
I. 3.7 Ergänzende Informationen	26
I. Anlagenspiegel zum Stichtag 31.12.2021	30
II. Forderungsspiegel	31
III. Sonderpostenspiegel	32
IV. Rückstellungsspiegel	33
V. Verbindlichkeitspiegel	34
VI. Eigenkapitalspiegel	35
VII. Übersicht über die in das Folgejahr übertragene Haushaltsermächtigung	36
VIII. Organe und Mitgliedschaften	37
I. 4. Lagebericht	42
I. 4.1 Allgemeines.....	42
I. 4.2 Einleitung	42
I. 4.3 Entwicklung der Haushaltswirtschaft 2021	43
I. 4.4 Coronabedingter Schaden	43
I. 4.5 Ertragslage	44
I. 4.6 Vermögens- und Schuldenlage	45
I. 4.7 Finanzlage	47
I. 4.8 Ausblick.....	49
I. 4.9 Kennzahlen.....	52
I. 5. Teilrechnungen.....	57

1. Ergebnis- und Finanzrechnung 2021

Ergebnisrechnung 2021

Gemeinde Nordkirchen

Nr.	Bezeichnung	Ergebnis 2020 EUR	Fortg. Ansatz 2021 EUR	Ergebnis 2021 EUR	Vergleich Fortg. Ansatz / Ist EUR
01	Steuern und ähnliche Abgaben	11.517.902,56	11.558.770,00	14.343.887,16	2.785.117,16
02	+ Zuwendungen und allgemeine Umlagen	4.606.218,27	4.511.960,00	4.954.444,23	442.484,23
03	+ Sonstige Transfererträge	11.245,84	3.000,00	3.954,76	954,76
04	+ Öffentlich-rechtliche Leistungsentgelte	4.811.771,48	4.978.640,00	5.071.263,14	92.623,14
05	+ Privatrechtliche Leistungsentgelte	641.788,86	1.235.160,00	2.295.746,14	1.060.586,14
06	+ Kostenerstattungen und Kostenumlagen	295.487,50	252.950,00	542.848,44	289.898,44
07	+ Sonstige ordentliche Erträge	1.205.093,02	598.240,00	1.660.099,57	1.061.859,57
08	+ Aktivierte Eigenleistung	0,00	0,00	0,00	0,00
09	+/- Bestandsveränderungen	0,00	0,00	0,00	0,00
10	= Ordentliche Erträge	23.089.507,53	23.138.720,00	28.872.243,44	5.733.523,44
11	- Personalaufwendungen	-3.766.860,32	-3.878.240,00	-3.831.964,81	46.275,19
12	- Versorgungsaufwendungen	-353.736,79	-395.000,00	-294.186,87	100.813,13
13	- Aufwendungen für Sach- und Dienstleistungen	-6.756.213,21	-6.360.900,00	-6.197.037,08	163.862,92
14	- Bilanzielle Abschreibungen	-1.989.804,91	-2.258.580,00	-2.133.683,02	124.896,98
15	- Transferaufwendungen	-7.984.053,56	-9.224.600,00	-9.452.417,52	-227.817,52
16	- Sonstige ordentliche Aufwendungen	-1.951.099,81	-2.167.660,00	-2.019.797,09	147.862,91
17	= Ordentliche Aufwendungen	-22.801.768,60	-24.284.980,00	-23.929.086,39	355.893,61
18	= Ordentliches Ergebnis (Z. 10+17)	287.738,93	-1.146.260,00	4.943.157,05	6.089.417,05
19	+ Finanzerträge	101.125,09	208.000,00	380.640,00	172.640,00
20	- Zinsen und sonstige Finanzaufwendungen	-133.782,09	-100.000,00	-92.689,86	7.310,14
21	= Finanzergebnis (Z. 19+20)	-32.657,00	108.000,00	287.950,14	179.950,14
22	= Ergebnis der lfd. Verwaltungstätigkeit (Z. 18+21)	255.081,93	-1.038.260,00	5.231.107,19	6.269.367,19
23	+ Außerordentliche Erträge	573.428,24	991.860,00	121.822,94	-870.037,06
24	- Außerordentliche Aufwendungen	0,00	0,00	0,00	0,00
25	= Außerordentliches Ergebnis (Z. 23+24)	573.428,24	991.860,00	121.822,94	-870.037,06
26	= Jahresergebnis (Z. 22+25)	828.510,17	-46.400,00	828.510,17	5.399.330,13
	Nachrichtlich: Verrechnung von Erträgen und				
27	- globaler Minderaufwand	0,00	0,00	0,00	954,76
28	= Jahresergebnis nach Abzug globaler Minderaufwand (Z. 26+27)	828.510,17	-46.400,00	5.352.930,13	5.399.330,13
	Aufwendungen mit der allgemeinen Rücklage		0,00		
29	Verrechnete Erträge bei Vermögensgegenstände	0,00	0,00	0,00	0,00
30	Verrechnete Erträge bei Finanzanlagen	0,00	0,00	0,00	0,00
31	Verrechnete Aufwendungen bei Vermögensgegenstände	-4.242,57	0,00	0,00	0,00
32	Verrechnete Aufwendungen bei Finanzanlagen	0,00	0,00	0,00	0,00
33	Verrechnungssaldo (Z 27-30)	-4.242,57	0,00	0,00	0,00

Finanzrechnung 2021

Gemeinde Nordkirchen

Nr.	Bezeichnung	Ergebnis 2020 EUR	Fortg. Ansatz 2021 EUR	davon EÜ aus dem Vorjahr	Ergebnis 2021 EUR	Vergleich Fortg. Ansatz / Ist EUR	EÜ in das Folgejahr
01	Steuern und ähnliche Abgaben	11.732.032,23	11.558.770,00	0,00	13.758.696,12	2.199.926,12	0,00
02	+ Zuwendungen und allgemeine Umlagen	4.303.956,71	3.949.200,00	0,00	4.624.833,51	675.633,51	0,00
03	+ Sonstige Transfereinzahlungen	-44.430,89	3.000,00	0,00	11.464,05	8.464,05	0,00
04	+ Öffentlich-rechtliche Leistungsentgelte	3.573.338,61	3.685.240,00	0,00	3.690.584,54	5.344,54	0,00
05	+ Privatrechtliche Leistungsentgelte	1.257.277,17	2.357.360,00	0,00	3.442.209,39	1.084.849,39	0,00
06	+ Kostenerstattungen und Kostenumlagen	277.096,67	252.950,00	0,00	542.166,92	289.216,92	0,00
07	+ Sonstige Einzahlungen	597.160,51	462.170,00	0,00	868.241,77	406.071,77	0,00
08	+ Zinsen und sonstige Finanzeinzahlungen	101.125,09	208.000,00	0,00	380.632,19	172.632,19	0,00
09	= Einzahlungen aus lfd. Verwaltungstätigkeit	21.797.556,10	22.476.690,00	0,00	27.318.828,49	4.842.138,49	0,00
10	- Personalauszahlungen	-3.565.272,76	-3.792.740,00	0,00	-3.666.461,51	126.278,49	0,00
11	- Versorgungsauszahlungen	-334.543,79	-395.000,00	0,00	-308.182,60	86.817,40	0,00
12	- Auszahlung für Sach- und Dienstleistungen	-6.793.757,38	-6.140.650,00	0,00	-6.195.141,20	-54.491,20	0,00
13	- Zinsen und sonstige Finanzauszahlungen	-109.803,72	-100.000,00	0,00	-118.641,19	-18.641,19	0,00
14	- Transferauszahlungen	-7.815.523,44	-9.507.450,00	0,00	-9.422.737,55	84.712,45	0,00
15	- Sonstige Auszahlungen	-2.359.628,08	-3.224.610,00	0,00	-2.920.937,14	303.672,86	0,00
16	= Auszahlungen aus lfd. Verwaltungstätigkeit	-20.978.529,17	-23.160.450,00	0,00	-22.632.101,19	528.348,81	0,00
17	= Saldo lfd. Verwaltungstätigkeit (Z. 9+16)	819.026,93	-683.760,00	0,00	4.686.727,30	5.370.487,30	0,00
18	+ Zuwendungen für Investitionsmaßnahmen	1.506.048,29	2.270.820,00	0,00	2.227.141,15	-43.678,85	0,00
19	+ Einzahlung aus Veräußerung von Sachanlagen	18.860,00	5.000,00	0,00	3.150,00	-1.850,00	0,00
20	+ Einzahlung aus Veräußerung von Finanzanlagen	250,00	0,00	0,00	0,00	0,00	0,00
21	+ Einzahlung aus Beiträgen und ähnl. Entgelten	1.056.940,13	2.877.000,00	0,00	2.992.681,53	115.681,53	0,00
22	+ sonstige Investitionseinzahlungen	6.391,16	0,00	0,00	44.737,89	44.737,89	0,00
23	= Einzahlungen aus Investitionstätigkeit	2.588.489,58	5.152.820,00	0,00	5.267.710,57	114.890,57	0,00
24	- Auszahlung für Erwerb von Grundstücken und Gebäuden	-2.010.106,16	-447.500,00	0,00	-1.573.944,21	-1.126.444,21	-78.100,00
25	- Auszahlung f. Baumaßnahmen	-2.998.065,70	-6.848.500,00	-2.067.900,00	-3.172.284,58	3.676.215,42	-1.724.800,00
26	- Auszahlung für. Erwerb von bewegl. Anlagevermögen	-395.529,14	-575.850,00	-189.900,00	-391.700,09	184.149,91	-362.200,00
27	- Auszahlung f. d. Erwerb v. Finanzanlagen	-4.498.096,36	-16.100,00	0,00	0,00	16.100,00	0,00
28	- Auszahlung v. aktivierbaren Zuwendungen	0,00	0,00	0,00	0,00	0,00	0,00
29	- Sonstige Investitionsauszahl.	-22.562,40	-6.000,00	0,00	-5.042,03	957,97	-6.000,00
30	= Auszahlungen aus Investitionstätigkeit	-9.924.359,76	-7.893.950,00	-2.257.800,00	-5.142.970,91	2.750.979,09	-2.171.100,00
31	= Saldo Investitionstätigkeit (Z. 23+30)	-7.335.870,18	-2.741.130,00	-2.257.800,00	124.739,66	2.865.869,66	-2.171.100,00

Finanzrechnung 2021

Gemeinde Nordkirchen

Nr.	Bezeichnung	Ergebnis 2020 EUR	Fortg. Ansatz 2021 EUR	davon EÜ aus dem Vorjahr	Ergebnis 2021 EUR	Vergleich Fortg. Ansatz / Ist EUR	EÜ in das Folgejahr
32	= Überschuss/ Fehlbetrag (Z. 17+31)	-6.516.843,25	-3.424.890,00	-2.257.800,00	4.811.466,96	8.236.356,96	-2.171.100,00
33	+ Aufnahme u. Rückflüsse v. Darl. f. Invest.	209.012,00	0,00	0,00	0,00	0,00	0,00
34	+ Aufn. u. Rückfl. v. Darl. Liquiditätssich.	0,00	0,00	0,00	0,00	0,00	0,00
35	- Tilgung u. Gewährung v. Darl. für Investitionen	-73.058,51	-403.000,00	0,00	-402.585,72	414,28	0,00
36	- Tilgung und Gewährung von Darlehn zur Liquiditätssicherung	0,00	0,00	0,00	0,00	0,00	0,00
37	= Saldo aus Finanzierungstätigkeit	135.953,49	-403.000,00	0,00	-402.585,72	414,28	0,00
38	=Änd. des Finanzbestandes (Z. 32+37)	-6.380.889,76	-3.827.890,00	-2.257.800,00	4.408.881,24	8.236.771,24	-2.171.100,00
39	+ Anfangsbestand an Finanzmitteln	11.340.500,03	5.847.710,03	0,00	4.921.771,49	-925.938,54	0,00
40	+/- Bestand an fremden Finanzmitteln	-37.838,78	0,00	0,00	-2.621,42	-2.621,42	0,00
41	= Liquide Mittel (Z. 38, 39+40)	4.921.771,49	2.019.820,03	-2.257.800,00	9.328.031,31	7.308.211,28	-2.171.100,00

2. Bilanz zum 31.12.2021

Anhang zum Jahresabschluss 31.12.2021

AKTIVA	31.12.2021	31.12.2020
0. Bilanzierungshilfe	695.251,18 €	573.428,24 €
1. Anlagevermögen	91.095.447,75 €	88.315.472,67 €
1.1 Immaterielle Vermögensgegenstände	19.183,08 €	79.152,12 €
1.2 Sachanlagen	79.464.466,19 €	76.579.791,99 €
1.2.1 Unbebaute Grundstücke und grundstücksgleiche Rechte	11.133.328,64 €	10.466.400,06 €
1.2.1.1 Grünflächen	9.962.407,01 €	9.319.111,83 €
1.2.1.2 Ackerland	69.025,20 €	69.025,20 €
1.2.1.3 Wald, Forsten	8.637,20 €	8.637,20 €
1.2.1.4 Sonstige unbebaute Grundstücke	1.093.259,23 €	1.069.625,83 €
1.2.2 Bebaute Grundstücke und grundstücksgleiche Rechte	22.718.170,93 €	22.211.480,49 €
1.2.2.1 Kinder- und Jugendeinrichtungen	2.021.435,00 €	2.065.992,07 €
1.2.2.2 Schulen	10.192.676,07 €	9.661.193,59 €
1.2.2.3 Wohnbauten	1.667.203,89 €	1.692.511,51 €
1.2.2.4 Sonstige Dienst-, Geschäfts- und Betriebsgebäude	8.836.855,97 €	8.791.783,32 €
1.2.3 Infrastrukturvermögen	32.807.374,94 €	30.666.641,10 €
1.2.3.1 Grund und Boden des Infrastrukturvermögens	8.083.692,97 €	7.845.445,71 €
1.2.3.2 Brücken und Tunnel	606.332,51 €	637.548,75 €
1.2.3.3 Gleisanlagen mit Streckenausrüstung und Sicherheitsanlagen	0,00 €	0,00 €
1.2.3.4 Entwässerungs- und Abwasserbeseitigungsanlagen	0,00 €	0,00 €
1.2.3.5 Straßennetz mit Wegen, Plätzen und Verkehrslenkungsanlagen	23.496.744,01 €	22.048.613,65 €
1.2.3.6 Sonstige Bauten des Infrastrukturvermögens	620.605,45 €	135.032,99 €
1.2.4 Bauten auf fremden Grund und Boden	7.442.753,46 €	7.169.029,58 €
1.2.5 Kunstgegenstände, Kulturdenkmäler	42.166,54 €	46.736,60 €
1.2.6 Maschinen und technische Anlagen, Fahrzeuge	1.569.354,56 €	1.393.737,93 €
1.2.7 Betriebs- und Geschäftsausstattung	1.010.189,13 €	1.022.680,97 €
1.2.8 Geleistete Anzahlungen, Anlagen im Bau	2.741.127,99 €	3.603.085,26 €
1.3 Finanzanlagen	11.611.798,48 €	11.656.528,56 €
1.3.1 Anteile an verbundenen Unternehmen	70.921,00 €	70.921,00 €
1.3.2 Beteiligungen	0,00 €	0,00 €
1.3.3 Sondervermögen	0,00 €	0,00 €
1.3.4 Wertpapiere des Anlagevermögens	11.533.087,20 €	11.533.087,20 €
1.3.5 Ausleihungen	7.790,28 €	52.520,36 €
1.3.5.1 an verbundene Unternehmen	0,00 €	0,00 €
1.3.5.2 an Beteiligungen	0,00 €	0,00 €
1.3.5.3 an Sondervermögen	0,00 €	0,00 €
1.3.5.4 Sonstige Ausleihungen	7.790,28 €	52.520,36 €
2. Umlaufvermögen	18.240.373,76 €	13.538.365,21 €
2.1 Vorräte	1.379.511,48 €	1.848.656,38 €
2.1.1 Roh-, Hilfs- und Betriebsstoffe, Waren	1.379.511,48 €	1.848.656,38 €
2.1.2 Geleistete Anzahlungen	0,00 €	0,00 €
2.2 Forderungen und sonstige Vermögensgegenstände	3.532.830,97 €	2.767.937,34 €
2.2.1 Öffentlich-rechtliche Forderungen und Forderungen aus Transferleistungen	2.593.944,60 €	2.050.755,43 €
2.2.1.1 Gebühren	273.551,30 €	133.400,43 €
2.2.1.2 Beiträge	184.468,97 €	11.612,53 €
2.2.1.3 Steuern	1.078.836,34 €	566.427,18 €
2.2.1.4 Forderungen aus Transferleistungen	813.376,32 €	1.105.662,70 €
2.2.1.5 Sonstige öffentlich-rechtliche Forderungen	243.711,67 €	233.652,59 €
2.2.2 Privatrechtliche Forderungen	859.064,28 €	712.529,61 €
2.2.2.1 gegenüber dem privaten Bereich	341.174,25 €	322.279,38 €
2.2.2.2 gegenüber dem öffentlichen Bereich	517.890,03 €	390.250,23 €
2.2.2.3 gegen verbundene Unternehmen	0,00 €	0,00 €
2.2.2.4 gegen Beteiligungen	0,00 €	0,00 €
2.2.2.5 gegen Sondervermögen	0,00 €	0,00 €
2.2.3 Sonstige Vermögensgegenstände	79.822,09 €	4.652,30 €
2.3 Wertpapiere des Umlaufvermögens	4.000.000,00 €	4.000.000,00 €
2.4 Liquide Mittel	9.328.031,31 €	4.921.771,49 €
3. Aktive Rechnungsabgrenzung	370.286,23 €	345.269,60 €
4. Nicht durch Eigenkapitalgedeckter Fehlbetrag	0,00 €	0,00 €
	110.401.358,92 €	102.772.535,72 €

Anhang zum Jahresabschluss 31.12.2021

PASSIVA	31.12.2021	31.12.2020
1. Eigenkapital	44.354.918,68 €	39.001.988,55 €
1.1 Allgemeine Rücklage	32.697.120,14 €	32.697.120,14 €
1.2 Sonderrücklagen	0,00 €	0,00 €
1.3 Ausgleichsrücklage	6.304.868,41 €	5.476.358,24 €
1.4 Jahresüberschuss/Jahresfehlbetrag	5.352.930,13 €	828.510,17 €
2. Sonderposten	31.404.551,80 €	27.422.238,28 €
2.1 für Zuwendungen	18.242.668,73 €	15.926.872,07 €
2.2 für Beiträge	10.156.373,27 €	8.354.914,49 €
2.3 für den Gebührenaussgleich	0,00 €	- €
2.4 Sonstige Sonderposten	3.005.509,80 €	3.140.451,72 €
3. Rückstellungen	9.744.489,35 €	10.181.812,11 €
3.1 Pensionsrückstellungen	5.470.386,00 €	5.327.301,00 €
3.2 Rückstellungen für Deponien und Altlasten	0,00 €	0,00 €
3.3 Instandhaltungsrückstellungen	0,00 €	0,00 €
3.4 Sonstige Rückstellungen	4.274.103,35 €	4.854.511,11 €
4. Verbindlichkeiten	10.850.101,30 €	11.531.774,48 €
4.1 Anleihen	0,00 €	0,00 €
4.1.1 für Investitionen	0,00 €	0,00 €
4.1.2 zur Liquiditätssicherung	0,00 €	0,00 €
4.2 Verbindlichkeiten aus Krediten für Investitionen	2.809.197,69 €	3.247.663,41 €
4.2.1 von verbundenen Unternehmen	0,00 €	0,00 €
4.2.2 von Beteiligungen	0,00 €	0,00 €
4.2.3 von Sondervermögen	0,00 €	0,00 €
4.2.4 vom öffentlichen Bereich	0,00 €	0,00 €
4.2.5 von Kreditinstituten	2.809.197,69 €	3.247.663,41 €
4.3 Verbindlichkeiten aus Krediten zur Liquiditätssicherung	0,00 €	0,00 €
4.4 Verbindlichkeiten aus Vorgängen, die Kreditaufnahmen wirtschaftlich gleichkommen	0,00 €	0,00 €
4.5 Verbindlichkeiten aus Lieferungen und Leistungen	1.014.498,02 €	1.341.314,54 €
4.6 Verbindlichkeiten aus Transferleistungen	377.204,61 €	43.725,09 €
4.7 Sonstige Verbindlichkeiten	647.275,50 €	549.911,67 €
4.8 Erhaltene Anzahlungen	6.001.925,48 €	6.349.159,77 €
5. Passive Rechnungsabgrenzung	14.047.297,79 €	14.634.722,30 €
	110.401.358,92 €	102.772.535,72 €

Anlage I. 3

Anhang zum Jahresabschluss 2021

I. 3.1 Allgemeine Hinweise und Bilanzierungs- und Bewertungsmethoden

Allgemeine Hinweise

Der Anhang ist nach den Bestimmungen des § 45 Kommunalhaushaltsverordnung für das Land Nordrhein-Westfalen (KomHVO NRW) zu erstellen.

Im Anhang sind die Posten der Bilanz, die Positionen der Ergebnisrechnung sowie die Positionen der Finanzrechnung und die verwendeten Bilanzierungs- und Bewertungsmethoden anzugeben und so zu erläutern, dass sachverständige Dritte diese beurteilen können. Dem Anhang sind ein Anlagen-, ein Forderungs-, ein Eigenkapital- und ein Verbindlichkeitspiegel sowie eine Übersicht über die in das folgende Jahr übertragenen Haushaltsermächtigungen beizufügen. Der vorliegende Jahresabschluss wurde gemäß den gesetzlichen Vorschriften der Kommunalhaushaltsverordnung NRW (KomHVO NRW) aufgestellt.

I. 3.2 Bilanzierungs- und Bewertungsmethoden

Die Bilanz enthält sämtliche Vermögensgegenstände, Schulden und Rechnungsabgrenzungsposten. Die jeweiligen Bilanzansätze sind zum Bilanzstichtag vorsichtig und überwiegend einzeln bewertet worden.

Grundsätzlich waren für den Jahresabschluss 2021 die gleichen Bilanzierungs- und Bewertungsmethoden maßgebend, die auch bei der Aufstellung des Vorjahresabschlusses angewendet wurden.

Die Darstellung der Bilanz wurde nach § 42 Abs. 3 und 4 KomHVO NRW vorgegeben. Es wurden für die Bereiche Anlagevermögen, Umlaufvermögen sowie für das Eigenkapital, Sonderposten, Rückstellungen und Verbindlichkeiten Zwischensummen hinzugefügt.

In Abweichung zum NKF-Weiterentwicklungsgesetz wird die Gliederung der „Öffentlich-rechtlichen Forderungen“ als auch der „Privatrechtlichen Forderungen“ wie bisher weiter untergliedert.

Aktiva

Bilanzierungshilfe

Im Jahresabschluss 2021 sind wie im Vorjahr Aufwendungen für die Erhaltung der gemeindlichen Leistungsfähigkeit nach § 33a KomHVO NRW i.V.m. NKF-Covid-19 Isolierungsgesetz als außerordentlicher Ertrag in Höhe der Bilanzierungshilfe aktiviert worden. Eine genaue Erläuterung erfolgt unter Anlage I. 3.3.

Anlagevermögen

Die Entwicklung des Anlagevermögens ergibt sich aus dem Anlagenspiegel zum 31. Dezember 2021 (Anlage I).

Immaterielle Vermögensgegenstände

Die Immateriellen Vermögensgegenstände sind zu Anschaffungskosten, vermindert um die planmäßige Abschreibung, ausgewiesen.

Sachanlagevermögen

Das Sachanlagevermögen ist zu Anschaffungs- und Herstellungskosten, vermindert um die planmäßigen Abschreibungen, angesetzt worden.

Grundlage für die Ermittlung der jeweiligen Abschreibungssätze bildet die vom Innenministerium Nordrhein-Westfalen veröffentlichte „NKF-Rahmentabelle der Gesamtnutzungsdauer für kommunale Vermögensgegenstände“ (Anlage 15 des RdErl. des Innenministeriums vom 24.02.2000). Die für die Gemeinde Nordkirchen festgesetzten Nutzungsdauern werden in Anlehnung daran in einer gesonderten Abschreibungstabelle dargestellt. Die Gemeinde aktiviert Eigenleistungen zu den Herstellungskosten verschiedener Investitionen. Dabei handelt es sich um Arbeitsleistungen von Mitarbeitern der Gemeinde Nordkirchen. Die im Vorjahr aufgrund von Personalengpässen um ein Jahr verschobene Inventur der immateriellen Vermögensgegenstände wurde zum 31.12.2021 nachgeholt.

Finanzanlagen

Finanzanlagen sind mit den Anschaffungskosten angesetzt.

Hierzu zählen die Anteile an verbundenen Unternehmen, Wertpapiere des Anlagevermögens sowie die Ausleihungen.

Umlaufvermögen

Roh-, Hilfs- und Betriebsstoffe

Zum Verkauf anstehende Baulandflächen werden unter den Vorräten bilanziert. Die Bewertung erfolgt zu den Anschaffungskosten. Lediglich die Gewerbegrundstücke wurden zu dem erwarteten Verkaufspreis bewertet, wenn dieser unter den Anschaffungskosten liegt. Im Rahmen der Wirtschaftsförderung ist ein Verkauf der Gewerbebaugrundstücke zu den Anschaffungskosten nicht immer möglich.

Für die Vorräte des Bauhofes wurden Festwerte in Höhe von insgesamt TEUR 3 für Streusalz, Hartkalksteinschotter und Rindenmulch gebildet.

Forderungen und sonstige Vermögensgegenstände

Sämtliche Forderungen wurden zum Nennwert angesetzt. Einzelheiten sind dem als Anlage II beigefügten Forderungsspiegel zu entnehmen.

Um einem Forderungsrisiko Rechnung zu tragen, wurden bei den Forderungspositionen alle Forderungen überprüft und, soweit notwendig, Niederschlagungen vorgenommen. Die Forderungen wurden anhand verschiedener Altersklassen mit unterschiedlichen Anteilen wertberichtigt (Einzel- und Pauschalwertberichtigung). Nach § 11 Abs. 1 KomHVO NRW erfolgt eine periodengerechte Abgrenzung aller gebuchten Belege. Erträge und Aufwendungen werden in ihrer voraussichtlich dem Haushaltsjahr zuzurechnenden Höhe realisiert. Der letzte Veranlagungslauf für die Gewerbesteuer und die Grundbesitzabgaben erfolgte am 26.11.2021.

Die Forderungen aus Transferleistungen enthalten TEUR 762 aus dem Förderprogramm „Gute Schule 2020“ des Landes NRW und sind im Forderungsspiegel gesondert angegeben.

Liquide Mittel

Hier wurden die Barkassenbestände und die Guthaben bei den Kreditinstituten zum 31.12.2021 ausgewiesen.

Aktive Rechnungsabgrenzung

Als aktive Rechnungsabgrenzungsposten werden alle Ausgaben vor dem 31.12. erfasst, soweit sie Aufwand in späteren Rechnungsperioden darstellen und wesentlich sind.

Passiva

Eigenkapital

Die allgemeine Rücklage beträgt zum 31.12.2021 unverändert TEUR 32.697. Verrechnungen von Anlagenabgängen nach § 44 Abs. 3 KomHVO NRW in Verbindung mit § 90 Absatz 3 Satz 1 GO NRW mussten im Jahr 2021 nicht durchgeführt werden. Nach den genannten Vorschriften sind Anlagen, welche zur Erfüllung der gemeindlichen Aufgaben nicht mehr benötigt und verkauft werden, mit der allgemeinen Rücklage zu verrechnen. Bei Anlagenabgängen aufgrund von Ersatzbeschaffungen u. ä. erfolgt eine Verbuchung in der Ergebnisrechnung.

In die Ausgleichsrücklage wurde der Jahresüberschuss 2020 in Höhe von TEUR 829 zugeführt, so dass die Ausgleichsrücklage zum 31.12.2021 einen Wert in Höhe von TEUR 6.305 hat.

Sonderposten

Einzelheiten sind dem als Anlage III beigefügten Sonderpostenspiegel zu entnehmen. Im Sonderpostenspiegel gibt es zwischen den Spalten Abgang und Auflösung Verschiebungen zu der Ergebnisrechnung.

Die Sonderposten für Zuwendungen enthalten die zweckgebundenen Zuweisungen für das aktivierte Anlagevermögen, vermindert um die Auflösung der Sonderposten entsprechend der Abnutzung der Vermögensgegenstände gemäß § 44 Abs. 5 KomHVO NRW. Konsumtive Zuwendungen werden im Jahr des Zugangs komplett ergebniswirksam erfasst.

Die „Sonderposten aus Beiträgen“ resultieren aus Erschließungsbeiträgen nach dem Baugesetzbuch und aus Beiträgen nach dem Kommunalabgabengesetz vermindert um die planmäßige Auflösung und zuzüglich der Zugänge des jeweiligen Jahres.

Sonderposten für den Gebührenaussgleich werden gebildet, wenn eine kostenrechnende Einrichtung einen Gebührenüberschuss erwirtschaftet. Sie werden in den folgenden Abrechnungsperioden aufgelöst, indem sie gebührenmindernd in der Kalkulation berücksichtigt werden.

Rückstellungen

Die Voraussetzungen, unter denen Rückstellungen gebildet werden, ergeben sich aus § 37 KomHVO NRW. Eine Übersicht über die Rückstellungen ist als Rückstellungsspiegel in der Anlage IV beigefügt.

Die Höhe der Pensions- und Beihilferückstellungen wurde mit Hilfe eines versicherungsmathematischen Gutachtens zum 31.12.2021 durch die Kommunale Versorgungskasse Westfalen-Lippe, Münster, ermittelt. Bewertet wurden Pensions- und Beihilfeverpflichtungen gegenüber aktiven Beamtinnen und Beamten sowie Versorgungsempfängern und Versorgungsempfängerinnen. Für die Bewertungen wurden nur die zukünftigen Verpflichtungen gegenüber den derzeitigen Aktiven zur Zahlung von Beihilfen nach Eintritt des Versorgungsfalls sowie gegenüber den derzeitigen Versorgungsempfängerinnen und Versorgungsempfängern und Hinterbliebenen berücksichtigt. Als Pensions- und Beihilferückstellung wurde jeweils der Teilwert der Verpflichtungen ermittelt. Dabei wird eine kalkulatorische Gleichverteilung der Belastungen aus den Pensions- und Beihilfeverpflichtungen über die Dauer des aktiven Dienstverhältnisses unterstellt. Als Finanzierungsbeginn wurde der Beginn des Dienstverhältnisses beim ersten Dienstherrn angesetzt.

Die Bewertung erfolgte mit dem in § 37 Abs. 1 KomHVO NRW vorgesehenen Rechnungszins von 5 Prozent auf Basis der Richttafeln von Dr. Heubeck (HEUBECK-RICHTTAFELN 2018 G). Für die Höhe der Versorgung wurden die zum 31.12.2021 maßgeblichen Werte in Ansatz gebracht. Dabei wird der Einbaufaktor gemäß § 5 Abs. 1 LBeamtVG NRW berücksichtigt. Im Vergleich zum Vorjahr wird somit die Anpassung der Besoldung und Versorgung um 1,4 % zum 01.01.2021 berücksichtigt.

Die versicherungsmathematische Bewertung der Beihilfeverpflichtungen erfolgt auf Grundlage von Kopfschadenstatistiken unter Berücksichtigung eines altersabhängig steigenden Schadenprofils (Basis: Wahrscheinlichkeitstabellen 2019) mit um 2% dynamisierten Kopfschäden. Die Bewertung erfolgt unter Verwendung der Statistiken für Zahnbehandlung und Zahnersatz, ambulante Heilbehandlung, stationäre Heilbehandlung im Zweibettzimmer sowie ambulante und stationäre Pflege aller Pflegegrade für Beihilfeberechtigte.

Durch das Dienstmodernisierungsgesetz NRW wurde die Versorgungslastenteilung von laufenden Erstattungen auf Abfindungen umgestellt. Alle zum 1.07.2016 laufenden Erstattungen werden gemäß § 100 LBeamtVG NRW mit den bisherigen Anteilen fortgeführt. Bei allen zum 30.06.2016 noch offenen Fällen, bei denen die Versetzung vor dem 1.7.2016 erfolgte, der Versorgungsfall aber zum 1.7.2016 noch nicht eingetreten war (sog. Schwebefälle), erfolgt dagegen nun gemäß § 101 LBeamtVG NRW spätestens bei Eintritt des Versorgungsfalls eine einmalige Abfindungszahlung.

Die Höhe der notwendigen Pensionsrückstellungen wird durch die Versorgungskasse jährlich neu ermittelt.

Rückstellungen für unterlassene Instandhaltung werden gem. § 37 Abs. 3 KomHVO NRW gebildet, wenn die Nachholung der Instandhaltung konkret beabsichtigt ist und als bisher unterlassen bewertet werden muss.

Verbindlichkeiten

Die Verbindlichkeiten wurden mit dem Erfüllungsbetrag angesetzt. Der Stand und die Restlaufzeiten der Verbindlichkeiten zum 31.12.2021 sind dem Verbindlichkeitspiegel (Anlage V) zu entnehmen. Die Fördermittel aus dem Förderprogramm „Gute Schule 2020“ des Landes NRW sind im Verbindlichkeitspiegel gesondert angegeben.

Unter der Bilanzposition 4.2.5 „Verbindlichkeiten aus Krediten für Investitionen von Kreditinstituten“ werden alle Investitionskredite zum Stichtag bilanziert.

Verbindlichkeiten aus Lieferungen und Leistungen beinhalten an die Gemeinde erbrachte Sach- und Dienstleistungen durch Dritte, die in Rechnung gestellt sind. Es

handelt sich hierbei um kurzfristige Verbindlichkeiten aus dem laufenden Geschäftsbetrieb.

Zu den Verbindlichkeiten aus Transferleistungen gehören Zahlungsverpflichtungen gegenüber Dritten, die nicht unmittelbar auf einem Leistungsaustausch beruhen. Es handelt sich hierbei im Wesentlichen um Verbindlichkeiten auf dem Gebiet der Sozialhilfe sowie der rückzahlbaren Zuwendungen.

Zu den sonstigen Verbindlichkeiten zählen unter anderem die fremden Finanzmittel aus dem Bereich der delegierten Aufgaben des Kreises Coesfeld.

In der Position „Erhaltene Anzahlungen“ werden bereits zugeflossene Zuwendungen ausgewiesen, sofern sie für später anstehende Investitionen verwendet werden sollen bzw. die Vermögensgegenstände zum Bilanzstichtag noch nicht fertiggestellt waren (Anlagen im Bau).

Passive Rechnungsabgrenzungsposten

Als passive Rechnungsabgrenzungsposten werden alle Einnahmen vor dem 31.12. erfasst, soweit sie Ertrag in späteren Rechnungsperioden darstellen und wesentlich sind.

I. 3.3 Corona-Isolation**Aufwendungen für die Erhaltung der gemeinderechtlichen Leistungsfähigkeit nach § 33a KomHVO i.V.m. NKF-Covid-19 Isolierungsgesetz**

Im Berichtsjahr sind coronabedingte Mindererträge in Höhe von 34.788,12 € sowie coronabedingte Mehraufwendungen in Höhe von 87.034,82 € angefallen. Die Mehr- und Mindererträge wurden konkret ermittelt und Zuweisungen des Landes wie unten aufgeführt gegengerechnet. Ein Soll-Ist-Vergleich der Ansätze aus dem beschlossenen Haushaltsplan 2021 ergab keinen weiteren Isolierungsbedarf. Der Betrag der Corona-Isolation wurde wie bereits im Vorjahr als außerordentlicher Ertrag in die Ergebnisrechnung eingestellt und als Bilanzierungshilfe gemäß § 6 NKF-CIG aktiviert.

Der außerordentliche Ertrag setzt sich wie folgt zusammen:

Beschreibung	Betrag
Einnahmeausfälle Elternbeiträge	50.650,00 €
Zuweisungen v. Land für Corona für Einnahmeausfälle Elternbeiträge	- 15.861,88 €
Aufwendungen für Corona	149.050,94 €
Zuweisungen v. Land für Corona i. Z. m. Aufwendungen für Corona	- 62.016,12 €
SUMME	121.822,94 €

Die Bilanzierungshilfe ist bis zum Haushaltsjahr 2025 fortzuführen. Die Bilanzierungshilfe wird laut jetziger Planung im Jahr 2025 in voller Höhe mit der allgemeinen Rücklage verrechnet. Alternativ wäre eine anteilige oder vollständige Abschreibung über eine maximale Laufzeit von 50 Jahren möglich.

I. 3.4 Erläuterungen zur Bilanz

Veränderungen in der Bilanzstruktur

Aktiva in T€	31.12. 2021	31.12. 2020	Passiva in T€	31.12. 2021	31.12. 2020
Bilanzierungshilfe	695	573	Eigenkapital	44.355	39.002
Anlagevermögen	91.095	88.315	Sonderposten	31.405	27.422
Umlaufvermögen	18.240	13.538	Rückstellungen	9.744	10.182
Aktive Rechnungsab- grenzung	370	345	Verbindlichkeiten	10.850	11.532
			Passive Rechnungsab- grenzung	14.047	14.635
Summe Aktiva	110.401	102.773	Summe Passiva	110.401	102.773

Die Bilanzsumme hat sich damit gegenüber dem Jahresabschluss des Vorjahres um TEUR 7.629 (7,42%) erhöht.

Die Vermögensstruktur ist durch das Anlagevermögen von TEUR 91.095 (82,51% der Bilanzsumme) geprägt, welches im Vergleich zum Vorjahr um TEUR 2.780 gestiegen ist. Der mit TEUR 79.464 (71,98% der Bilanzsumme) bedeutsamste Anteil des Anlagevermögens fällt auf die Sachanlagen.

Das Sachanlagevermögen hat sich gegenüber dem Vorjahr um TEUR 2.885 erhöht. Verantwortlich für diese Veränderung sind im Bereich der Grünflächen die Fertigstellung der Öffnung des Capeller Bachs, der Endausbau der Straßen in den Baugebieten „Auf dem Hegekamp“ und „Rosenstraße-West 2. Bauabschnitt“ sowie die Errichtung der Mobilstationen im Bereich der sonstigen Bauten des Infrastrukturvermögens.

Das Finanzanlagevermögen ist durch die Rückführung von sonstigen Ausleihungen in Höhe von TEUR 45 auf TEUR 11.612 gesunken.

Der Wert der noch nicht abgeschlossenen Investitionsmaßnahmen (Anlagen im Bau) ist im Jahr 2021 auf TEUR 2.741 gesunken. Als größte Maßnahmen wurden im vergangenen Jahr der Straßenendausbau in den Baugebieten „Auf dem Hegekamp“

und „Rosenstraße-West 2. Bauabschnitt“, der Umbau/die Sanierung der Grundschule Südkirchen sowie die Öffnung Capeller Bach fertiggestellt.

Das Umlaufvermögen umfasst TEUR 18.240 (16,52% der Bilanzsumme) und hat sich gegenüber dem Vorjahr um TEUR 4.702 erhöht. Die Erhöhung resultiert im Wesentlichen aus einem Anstieg der liquiden Mittel, die um TEUR 4.406 gestiegen sind. Die Laufzeit der im Jahr 2020 geschlossenen verzinslichen Genussrechtsvereinbarung in Höhe von TEUR 4.000 wurde zuletzt bis zum August 2022 verlängert.

Die Veränderung der liquiden Mittel ergibt sich aus der Finanzrechnung (siehe Punkt 6 Erläuterung der Finanzrechnung).

Die aktiven Rechnungsabgrenzungsposten umfassen TEUR 370 (0,34 % der Bilanzsumme) und haben sich gegenüber dem Vorjahr um TEUR 25 erhöht.

Das Eigenkapital setzt sich zusammen aus der Allgemeinen Rücklage, der Ausgleichsrücklage und dem Jahresergebnis. Gegenüber dem Vorjahresabschluss ist ein Anstieg des Eigenkapitals um TEUR 5.353 (+13,72 %) festzustellen. Im Jahr 2021 wurde das Eigenkapital im Bereich der Ausgleichsrücklage durch den Jahresüberschuss 2020 in Höhe von TEUR 829 gemehrt. Ein Haushaltssicherungskonzept ist nicht aufzustellen.

Das Anlagevermögen ist zu 48,69 % durch Eigenkapital gedeckt. Der Deckungsgrad erhöhte sich gegenüber dem Vorjahr um 4,53 Prozentpunkte.

Die Sonderposten bilden mit insgesamt TEUR 31.405 (28,45 % der Bilanzsumme) die zweitgrößte Position auf der Passivseite. Gegenüber dem Vorjahresabschluss haben sich die Sonderposten um TEUR 3.982 (14,52%) erhöht.

Sonderposten aus Zuwendungen wurden im Berichtsjahr überwiegend durch die Investitionspauschale, die Feuerschutzpauschale, die Schulpauschale und die Sportpauschale sowie den Zuschuss Kommunalinvestitionsfördergesetz vereinnahmt bzw. als Sonderposten zugeordnet.

Die „Sonderposten aus Beiträgen“ resultieren aus Erschließungsbeiträgen nach dem Baugesetzbuch. Im Rahmen der Übertragung der Abwasserbeseitigungspflicht auf den Lippeverband wurden die Sonderposten für Abwasserbeseitigungsbeiträge zum 01.01.2019 aufgelöst und als Rückstellung für Abwasserbeseitigungsgebühren eingebucht. Diese Rückstellung hat zum 31.12.2021 noch eine Höhe von TEUR 3.486 und wird jährlich anteilig aufgelöst, so dass sie weiterhin entlastend auf die zu zahlenden Beiträge der Bürger wirkt.

Die Rückstellungen betragen zum 31.12.2021 TEUR 9.744 (8,83 % der Bilanzsumme). Gegenüber dem Vorjahr ist eine Reduzierung um TEUR 437 (-4,30 %) festzustellen.

Neue Instandhaltungsrückstellungen waren nicht zu bilden.

Die Bildung der sonstigen Rückstellungen nach § 37 Abs. 7 KomHVO NRW ist nur dann erlaubt, wenn sie durch Gesetz oder Verordnung zugelassen sind. Die sonstigen Rückstellungen haben sich 2021 wie folgt entwickelt:

	Stand 01.01.2021	Auflösung/ Inanspruch- nahme	Zuführung	Stand 31.12.2021
	TEUR	TEUR	TEUR	TEUR
Urlaubsrückstellungen	149	149	149	149
Gleitzeitrückstellungen	41	41	39	39
Altersteilzeit	131	70	73	134
Prüfungskosten GPA	50	0	10	60
Prüfungskosten Wirtschaftsprüfer	15	15	15	15
Steuerberatung	10	5	6	11
Anwachsung WIN	6	6	0	0
ausstehende Rechnungen	21	20	14	14
Beteiligung Abrisskosten Haus Westermann	120	0	0	120
Kindernachlässe	227	139	11	98
Kanalanschlussbeiträge	3.651	165	0	3.486
Ortslinienverkehr	9	0	0	9
GewSt-Rückzahlungen	171	35	0	136
Nachzahlung Jugendamtsumlage	253	253	0	0
Erstattungen Ticketverkäufe	1	0	0	1
Summe	4.855	897	316	4.274

Die Summe der Verbindlichkeiten beträgt insgesamt TEUR 10.850 (9,83 % der Bilanzsumme). Gegenüber dem Vorjahr sinken die Verbindlichkeiten um TEUR 682 (-5,91 %).

Die Tilgung der beiden Darlehen bei der Bremer Landesbank erfolgt nach den gescheiterten Verhandlungen um eine vorzeitige Ablösung im Vorjahr nun weiter planmäßig. Der Kredit bei der Investitionsbank Schleswig-Holstein konnte im Januar 2021 vollständig - ohne Zahlung einer Vorfälligkeitsentschädigung - abgelöst werden.

Die Verbindlichkeiten aus Lieferungen und Leistungen sind zum 31.12.2021 im Vergleich zum Vorjahr um TEUR 327 gesunken. Die erhaltenen Anzahlungen haben sich im Laufe des Jahres um TEUR 347 auf TEUR 6.002 verringert. Während unter anderem Sonderposten für den Umbau/die Sanierung der Grundschule Südkirchen und für die nun endausgebauten Baugebiete „Hegekamp-West“ und „Rosenstraße-West 2. Bauabschnitt“ gebildet werden konnten, sind weitere gezahlte Erschließungsbeiträge sowie weitere Fördermittel für die Öffnung des Capeller Bachs und für die Errichtung der Mobilstationen hinzugekommen.

Im Bereich der Kredite aus dem Programm „Gute Schule 2020“ wurden im Jahr 2021 insgesamt TEUR 36 durch das Land NRW getilgt.

In den passiven Rechnungsabgrenzungsposten wird der seit dem Stichtag der Übertragung der Abwasserbeseitigungspflicht an den Lippeverband über den Ausgleichsbetrag hinaus erhaltene zukünftige Ertragszuschuss für das übertragene Sachanlagevermögen der Gemeinde Nordkirchen in Höhe von TEUR 14.500 gemäß einem zu diesem Stichtag festgelegten Auflösungsplan jährlich ertragswirksam aufgelöst. Er beträgt zum 31.12.2021 TEUR 12.022.

I. 3.5 Erläuterungen zur Ergebnisrechnung

Bei den Steuern und ähnliche Abgaben konnten TEUR 14.344 erzielt werden, dies ist gegenüber dem Ansatz von TEUR 11.559 eine Verbesserung um TEUR 2.785. Den größten Anteil an der Verbesserung haben die Erträge aus der Gewerbesteuer, die um TEUR 2.245 höher als geplant ausfallen, gefolgt von höheren Erträgen beim Anteil an der Umsatzsteuer (TEUR +65) sowie bei der Grundsteuer B (+ TEUR 33).

Bei den Zuwendungen und allgemeinen Umlagen wurden TEUR 442 zusätzlich vereinnahmt. Dies liegt im Wesentlichen an höheren Zuweisungen des Landes für laufende Zwecke (TEUR + 117) und für den Asylbereich (TEUR +179) sowie Erstattungen von Mindereinnahmen und Mehraufwendungen im Zusammenhang mit Corona (TEUR +78, siehe hierzu auch Abschnitt I. 3. 3).

Die öffentlich-rechtlichen Leistungsentgelte verbessern sich gegenüber dem Planansatz geringfügig um TEUR 92. Bei den privatrechtlichen Leistungsentgelten fallen die tatsächlich erzielten Erträge gegenüber dem ursprünglichen Ansatz um TEUR 1.061 höher aus. Die Verbesserung ist fast ausschließlich auf deutlich höhere Verkäufe von Baugrundstücken zurückzuführen (TEUR + 1.054).

Die Kostenerstattungen und Kostenumlagen sind gegenüber dem Ansatz um TEUR 290 gestiegen. Die Mehrerträge setzten sich aus Personal- und Sachkostenerstattung SGB II (TEUR +9), Erstattungen von privaten Unternehmen (TEUR +220) und Personalkostenerstattungen (TEUR +43) zusammen.

Bei den sonstigen ordentlichen Erträgen gab es eine Verbesserung von TEUR 1.062, die sich im Wesentlichen aus der Auflösung von sonstigen Rückstellungen (TEUR +138) und periodenfremden Erträgen (TEUR +815) zusammensetzt.

Die Personalaufwendungen fallen gegenüber der Planung um TEUR 46 niedriger aus. Während im Bereich der tariflich Beschäftigten die Entgelte und Beiträge um TEUR 217 gegenüber dem Planansatz gesunken sind, mussten im Bereich der Pensionsrückstellungen TEUR 66 aufwandswirksam hinzugeführt werden. Mehraufwendungen ergaben sich außerdem in Höhe von TEUR 15 für die

Beihilferückstellungen, für Altersteilzeit (TEUR 16) bzw. Einstellungen in die Rückstellung für Altersteilzeit (TEUR 78).

Die Aufwendungen für Sach- und Dienstleistungen haben sich gegenüber der Planung um TEUR 164 verringert. Diese entfallen im Wesentlichen auf geringere Schülerbeförderungskosten (TEUR -55), geringer angefallene Leistungsentgelte der citeq Münster (TEUR -61) aufgrund von zeitlichen Verzögerungen bei IT-Projekten sowie niedrigeren Unterhaltungskosten für Straßen und Wirtschaftswege. Hier ist darauf hinzuweisen, dass die Spitzabrechnungen des Lippeverbandes für die Abwasserbeseitigung zum aktuellen Zeitpunkt noch nicht erfolgt ist. Die Abrechnung wird im Jahr 2022 als periodenfremder Aufwand oder Ertrag erfasst.

Die Entwicklung der Abschreibungen kann dem Anlagenspiegel entnommen werden.

Bei den Transferaufwendungen gab es Mehraufwendungen in Höhe von TEUR 228. Niedrigeren Aufwendungen im Bereich der Krankenhilfe und der Grundleistung für Asylbewerber (insgesamt TEUR 95) stehen höhere Ausgaben bei der Gewerbesteuerumlage (TEUR + 62) sowie der Jugendamtsumlage des Kreises Coesfeld (TEUR + 81) gegenüber. Es wurde eine Baumaßnahme für Dritte in Höhe von TEUR 244 durchgeführt. Die Erstattung des Betrages ist in der oben genannten Position „Erstattungen von privaten Unternehmen“ enthalten.

Die sonstigen ordentlichen Aufwendungen sind gegenüber der Planung um TEUR 148 gesunken. Wesentliche Verbesserungen gab es bei den Aufwendungen für Mieten und Pachten (TEUR +91) sowie den Aufwendungen für die Umsetzung der Grundsicherung für Arbeitssuchende (TEUR +230). Hier ist die Finanzbeteiligung der Gemeinde an den Kosten des Kreises Coesfeld deutlich niedriger als in den Vorjahren ausgefallen. Verschlechterungen haben sich im Bereich der Beratungskosten (TEUR -82) und durch Wertberichtigungen auf Forderungen ergeben. Hier wurden Einzel- und Pauschalwertberichtigungen in Höhe von TEUR 39 bzw. TEUR 89 vorgenommen.

Das Finanzergebnis verbessert sich gegenüber der Planung um TEUR 180. Hierfür sind höhere Finanzerträge aus den Wertpapieren und der Genussrechtsvereinbarung verantwortlich.

I. 3.6 Erläuterungen zur Finanzrechnung

Die Einzahlungen aus Investitionstätigkeit liegen um TEUR 115 über dem geplanten Ansatz. Im Haushaltsjahr 2021 (inklusive der Ermächtigungsübertragungen) waren Investitionsauszahlungen von insgesamt TEUR 7.894 geplant. Die tatsächlichen Auszahlungen aus Investitionstätigkeit fallen um TEUR 2.751 niedriger aus. Hier sind vor allem zeitliche Verzögerungen bei mehreren großen Investitionsmaßnahmen verantwortlich, insbesondere zu erwähnen sind der Bau einer neuen Unterkunft für Flüchtlinge sowie weitere Maßnahmen im Zusammenhang mit der Errichtung der Mobilstationen und der Umsetzung des Mobilitätskonzeptes.

Insgesamt werden TEUR 2.171 der nicht ausgezahlten Mittel als Ermächtigung auf das Jahr 2021 übertragen. Eine detaillierte Auflistung der Ermächtigungsübertragungen kann in der Anlage VII. zum Anhang eingesehen werden.

Im Jahr 2021 wurden unter anderem weitere Anzahlungen für die Erschließung der Baugebiete Woehr und Capeller Straße sowie für den neuen Lebensmittelmarkt in Capelle geleistet. Die Baugebiete „Auf dem Hegekamp“ und „Rosenstraße-West 2. Bauabschnitt“, die Öffnung des Capeller Bachs und das Feuerwehrgerätehaus in Nordkirchen sowie der Umbau und die Sanierung der Grundschule Südkirchen wurden als größte Projekte fertiggestellt.

Die Auszahlungen für jede Investition können den Teilrechnungen entnommen werden.

I. 3.7 Ergänzende Informationen

Noch nicht erhobene Beiträge aus fertig gestellten Erschließungsmaßnahmen

Die Gemeinde Nordkirchen erhebt beim Verkauf der Baugrundstücke Erschließungskosten. Diese werden anhand von Vorkostenkalkulationen ermittelt.

Noch nicht erhobene Beiträge aus fertig gestellten Erschließungsmaßnahmen zum 31.12.2021	
"Gewerbegrundstück Cappenberger Str."	33.147,40 €
Gesamtsumme	33.147,40 €

Bestehende Haftungsverhältnisse und Verpflichtungen aus Leasingverträgen

Die Gemeinde Nordkirchen hat Bürgschaften in Höhe von TEUR 2.186 übernommen. Es handelt sich um eine Ausfallbürgschaft gegenüber der Münsterland Netzgesellschaft mbH & Co. KG auf der Grundlage des § 87 GO NRW (a. F.). Sie dient zur Sicherung der von der Münsterland Netzgesellschaft mbH aufgenommenen Darlehen.

Die sonstigen finanziellen Verpflichtungen sind im Verbindlichkeitspiegel in Höhe von TEUR 2.535 ausgewiesen. Es handelt sich um Verpflichtungen aus Miet-, Leasing- und sonstigen Verträgen gemäß § 45 KomHVO NRW. Bei diesen Verträgen liegt hinsichtlich der Vermögensgegenstände das wirtschaftliche Eigentum nicht bei der Gemeinde Nordkirchen.

Vertragspartner	Objekt	Laufzeitende	Zahlungsverpflichtung Gesamt
Remondis GmbH & Co. KG	Wertstoffhof	2022	63.851,16
Arenberg-Meppen GmbH	Erbbaurechtsvertrag Gesamtschule	2093	2.470.821,28
Gesamtsumme:			2.534.672,44

Gleichstellungsplan

Die Gemeinde Nordkirchen ist gemäß § 5 Abs. 1 LGG NRW verpflichtet einen Gleichstellungsplan aufzustellen. Der bisher gültige Gleichstellungsplan ist zum 31.12.2018 ausgelaufen. Eine Aktualisierung ist zur Zeit in Bearbeitung, hat sich aber aufgrund der Corona-Pandemie verzögert.

Angaben zur Beteiligungen im Sinne des § 271 Abs. 1 Handelsgesetzbuch

Zum 31.12.2021 war die Gemeinde Nordkirchen an folgenden Unternehmen beteiligt:

Nr.	Beteiligung an	Sitz	Prozentualer Anteil	Stichtag Bilanz / Jahr letzter Abschluss	Eigenkapital	Jahresergebnis
A	Versorgung und Entsorgung					
1	Netzgesellschaft Nordkirchen mbH	Nordkirchen	100,00%	31.12.2021 / 2021	83.725,81 €	4.632,85 €
2	Münsterland Infrastruktur Verwaltungsgesellschaft mbH	Lüdinghausen	12,50%	31.12.2019 / 2019	33.173,61 €	1.178,45 €
3	Münsterland Infrastruktur Holding GmbH & Co. KG	Lüdinghausen	12,50%	31.12.2019 / 2019	- 23.535,11 €	- 8.308,95 €
B	Wirtschafts- und Strukturförderung					
4	WfC Wirtschaftsförderung Kreis Coesfeld	Dülmen	0,63%	31.12.2018 / 2018	104.000,00 €	- €
5	EUREGIO	Gronau	< 0,01%	31.12.2019 / 2019	2.063.948,23 €	183.860,03 €

Befreiung von der Pflicht zur Aufstellung eines Gesamtabchlusses

Die Gemeinde Nordkirchen macht für das Haushaltsjahr 2021 von der größenabhängigen Befreiung der Pflicht zur Erstellung eines Gesamtabchlusses Gebrauch, da die Voraussetzungen des § 116a GO NRW erfüllt sind. Gemäß § 38 Abs. 2 KomHVO NRW sind in den Anhang Angaben zu Erträgen und Aufwendungen mit den einzubeziehenden vollkonsolidierungspflichtigen verselbstständigten Aufgabenbereichen aufzunehmen. In einen Gesamtabchluss einzubeziehen wäre die Netzgesellschaft Nordkirchen mbH.

Die Leistungsbeziehungen stellen sich im Haushaltsjahr 2021 wie folgte dar:

Erträge:

Gemeinde Nordkirchen mit Netzgesellschaft Nordkirchen: 0,00 €

Aufwendungen:

Gemeinde Nordkirchen mit Netzgesellschaft Nordkirchen: 0,00 €

Angaben zur Bewertungseinheit gem. § 35 a KomHVO NRW

Bewertungseinheiten gemäß § 35 a KomHVO NRW wurden nicht gebildet.

Mittelbare Versorgungszusagen

Mittelbare Versorgungszusagen gegenüber den tariflich Beschäftigten bestehen bei der Kommunalen Zusatzversorgungskasse Westfalen-Lippe (kvw), Münster. Die kwv ist eine rechtsfähige Anstalt des öffentlichen Rechts. Die Altersversorgung durch die kwv wird durch eine Umlage und ein Sanierungsgeld finanziert.

Die Umlage in Höhe von 4,5 % des zusatzversorgungspflichtigen Entgelts ist von der Gemeinde zu zahlen. Das zusätzlich von der Gemeinde zu zahlende Sanierungsgeld beträgt für 2021 voraussichtlich 3,25 % des zusatzversorgungspflichtigen Entgelts. Im Berichtsjahr betrug die Gesamthöhe der zusatzversorgungspflichtigen Entgelte TEUR 2.543.

Nordkirchen, 17. August 2022

Bestätigt gem. § 95 Abs. 5 GO NRW



Dietmar Bergmann

Bürgermeister

Nordkirchen, 17. August 2022

Aufgestellt gem. § 95 Abs. 5 GO NRW



Bernd Tönning

Kämmerer

I. Anlagenspiegel zum 31.12.2021

Anlagevermögen	Stand am 01.01. des HH-Jahres			Zugänge im Haushaltsjahr			Abgänge im Haushaltsjahr			Umbuchungen im Haushaltsjahr			Stand am 31.12. des Haushaltsjahres			Abschreibungen			Buchwert					
	EUR	EUR	EUR	EUR	EUR	EUR	EUR	EUR	EUR	EUR	EUR	EUR	EUR	EUR	EUR	EUR	EUR	EUR	EUR	EUR	EUR	EUR		
1 Immaterielle Vermögensgegenstände	137.739,90	5.042,03	6.854,25	-68.196,14	67.731,54	58.587,76	-8.665,75	-18.705,07	-48.548,46	37.410,14	79.152,12	19.183,08												
2 Sachanlagen	11.357.923,69	203.441,81	0,00	574.055,87	12.136.421,37	891.523,63	110.569,10	0,00	1.002.092,73	0,00	10.466.400,06	11.133.298,64												
2.1 Unbebaute Grundstücke und grundstücksgleiche Rechte	10.210.635,46	175.808,41	0,00	574.055,87	10.934.089,74	891.523,63	110.569,10	0,00	1.002.092,73	0,00	9.319.111,63	9.962.017,01												
2.1.1 Grünflächen	69.032,20	0,00	0,00	0,00	69.032,20	0,00	0,00	0,00	0,00	0,00	69.032,20	69.032,20												
2.1.2 Ackerland	8.637,20	0,00	0,00	0,00	8.637,20	0,00	0,00	0,00	0,00	0,00	8.637,20	8.637,20												
2.1.3 Wald, Forsten	1.098.629,63	23.633,40	0,00	0,00	1.093.259,23	0,00	0,00	0,00	0,00	0,00	1.098.629,63	1.093.259,23												
2.1.4 Sonstige unbebaute Grundstücke	27.036.977,94	245.834,94	0,00	854.297,22	28.136.093,30	4.827.997,06	593.441,32	0,00	5.420.938,37	0,00	22.211.460,49	22.211.460,49												
2.2 Bebaute Grundstücke und grundstücksgleiche Rechte	12.055.406,12	12.062,48	0,00	824.602,39	12.892.070,99	2.394.212,53	305.182,39	0,00	2.698.394,92	0,00	9.661.193,59	10.192.676,07												
2.2.1 Kinder- und Jugendeinrichtungen	1.845.283,13	0,00	0,00	0,00	1.845.283,13	152.771,62	25.307,62	0,00	178.079,24	0,00	1.692.511,51	1.667.203,89												
2.2.2 Schulen	10.907.733,31	233.772,06	0,00	29.694,83	11.171.200,20	2.115.949,99	218.394,24	0,00	2.334.344,23	0,00	8.791.783,32	8.836.265,97												
2.2.3 Wohnbauten	41.154.017,46	832.945,64	9.754,38	2.286.385,19	44.632.576,91	10.873.376,36	941.428,17	0,00	11.825.201,87	0,00	30.666.641,10	32.807.374,94												
2.2.4 Sonstige Dienst-, Geschäfts- und Betriebsgebäude	8.003.122,30	238.783,26	546,00	0,00	8.241.969,56	157.676,59	0,00	0,00	157.676,59	0,00	7.845.445,71	8.083.692,97												
2.3 Infrastrukturvermögen	990.714,13	0,00	0,00	0,00	990.714,13	353.165,39	31.216,24	0,00	384.381,62	0,00	637.548,75	606.532,51												
2.3.1 Grund und Boden des Infrastrukturvermögens	0,00	0,00	0,00	0,00	0,00	0,00	0,00	0,00	0,00	0,00	0,00	0,00												
2.3.2 Brücken und Tunnel	0,00	0,00	0,00	0,00	0,00	0,00	0,00	0,00	0,00	0,00	0,00	0,00												
2.3.3 Gleisanlagen mit Streckenausrüstung und Sicherheitsanlagen	32.387.746,41	278.150,63	0,00	2.086.271,61	34.752.068,55	10.339.132,76	901.790,33	0,00	11.255.424,54	0,00	22.048.613,65	23.496.744,01												
2.3.4 Entwässerungs- und Abwasserbehandlungsanlagen	158.434,62	316.004,85	9.208,38	183.693,56	648.324,67	23.407,63	8.421,60	0,00	27.719,22	0,00	135.032,99	620.605,45												
2.3.5 Straßennetz mit Wegen, Plätzen und Verkehrsleuchtungsanlagen	8.851.396,17	113.921,07	0,00	323.904,09	9.289.121,33	1.682.966,59	164.001,28	0,00	1.846.367,87	0,00	7.169.029,58	7.442.753,46												
2.4 Bauten auf fremdem Grund und Boden	71.535,74	0,00	0,00	0,00	71.535,74	24.799,14	4.570,06	0,00	29.369,20	0,00	46.736,60	42.166,54												
2.4.1 Kunstgegenstände, Kulturdenkmäler	319.969,39	0,00	0,00	87,00	2.667.713,52	974.137,74	144.438,76	0,00	1.097.818,96	0,00	1.393.737,93	1.569.354,56												
2.4.2 Maschinen und technische Anlagen, Fahrzeuge	2.276.279,91	154.076,74	0,00	0,00	2.430.356,65	1.253.998,94	166.565,58	0,00	1.420.167,32	0,00	1.022.680,97	1.010.881,13												
2.7 Betriebs- und Geschäftsausstattung	3.619.974,84	3.100.136,05	6.680,09	-3.953.413,23	2.758.017,57	16.889,58	0,00	0,00	16.889,58	0,00	3.603.085,26	2.741.127,99												
2.8 Geleistete Anzahlungen, Anlagen im Bau	97.123.981,02	4.970.328,24	39.193,01	68.196,14	102.123.912,39	20.544.180,03	2.125.017,27	0,00	22.658.846,20	0,00	76.579.791,99	79.464.466,19												
3 Finanzanlagen	70.921,00	0,00	0,00	0,00	70.921,00	0,00	0,00	0,00	0,00	0,00	70.921,00	70.921,00												
3.1 Anteile an verbundenen Unternehmen	0,00	0,00	0,00	0,00	0,00	0,00	0,00	0,00	0,00	0,00	0,00	0,00												
3.2 Beteiligungen	0,00	0,00	0,00	0,00	0,00	0,00	0,00	0,00	0,00	0,00	0,00	0,00												
3.3 Sondervermögen	0,00	0,00	0,00	0,00	0,00	0,00	0,00	0,00	0,00	0,00	0,00	0,00												
3.4 Wertpapiere des Anlagevermögens	11.533.087,20	0,00	0,00	0,00	11.533.087,20	0,00	0,00	0,00	0,00	0,00	11.533.087,20	11.533.087,20												
3.5 Anlagen des Anlagevermögens	52.520,36	7,81	44.737,89	0,00	7.790,28	0,00	0,00	0,00	0,00	0,00	32.520,36	7.790,28												
3.5.1 an verbundenen Unternehmen	0,00	0,00	0,00	0,00	0,00	0,00	0,00	0,00	0,00	0,00	0,00	0,00												
3.5.2 an Beteiligungen	0,00	0,00	0,00	0,00	0,00	0,00	0,00	0,00	0,00	0,00	0,00	0,00												
3.5.3 an Sondervermögen	0,00	0,00	0,00	0,00	0,00	0,00	0,00	0,00	0,00	0,00	0,00	0,00												
3.5.4 Sonstige Ausleihungen	52.520,36	7,81	44.737,89	0,00	7.790,28	0,00	0,00	0,00	0,00	0,00	52.520,36	7.790,28												
3.5.5 Finanzanlagen	11.656.628,56	7,81	44.737,89	0,00	11.611.798,48	0,00	0,00	0,00	0,00	0,00	11.656.628,56	11.611.798,48												
Summe Anlagevermögen	198.918.248,48	4.975.378,08	90.785,15	0,00	113.802.842,41	20.602.776,81	2.133.883,02	-29.065,17	22.707.394,96	0,00	88.316.472,67	91.095.477,57												

II. Forderungsspiegel

Forderungsspiegel zum 31.12.2021

Art der Forderungen	Gesamtbetrag des Haushaltsjahres	mit einer Restlaufzeit von			Gesamtbetrag des Vorjahres
	EUR	bis zu 1 Jahr EUR	bis zu 5 Jahr EUR	mehr als 5 Jahre EUR	EUR
	1	2	3	4	5
1 Öffentlich-rechtliche Forderungen und Forderungen aus Transferleistungen	2.593.944,60	1.866.671,59	186.545,01	540.728,00	2.050.755,43
1.1 Gebühren	273.551,30	273.551,30	0,00	0,00	133.400,43
1.2 Beiträge	184.468,97	184.468,97	0,00	0,00	11.612,53
1.3 Steuern	1.078.836,34	1.078.836,34	0,00	0,00	566.427,18
1.4 Forderungen aus Transferleistungen	813.376,32	86.113,31	186.535,01	540.728,00	1.105.662,70
<i>davon Kredit "Gute Schule 2020" 761.528 €</i>		<i>44.160,00</i>	<i>176.640,00</i>	<i>540.728,00</i>	
1.5 Sonstige öffentlich-rechtliche Forderungen	243.711,67	243.701,67	10,00	0,00	233.652,59
2 Privatrechtliche Forderungen	859.064,28	858.412,98	651,30	0,00	712.529,61
2.1 gegenüber dem privaten Bereich	341.174,25	340.522,95	651,30	0,00	322.279,38
2.2 gegenüber dem öffentlichen Bereich	517.890,03	517.890,03	0,00	0,00	390.250,23
2.3 gegen verbundenen Unternehmen	0,00	0,00	0,00	0,00	0,00
2.4 gegen Beteiligungen	0,00	0,00	0,00	0,00	0,00
2.5 gegen Sondervermögen	0,00	0,00	0,00	0,00	0,00
3 Sonstige Vermögensgegenstände	79.822,09	79.822,09	0,00	0,00	4.652,30
4 Summe aller Forderungen	3.532.830,97	2.804.906,66	187.196,31	540.728,00	2.767.937,34

III. Sonderpostenspiegel

Sonderpostenspiegel zum 31.12.2021							
Sonderposten	Buchwert am 31.12.2020 EUR	Zugänge im Haushaltsjahr EUR +	Abgänge im Haushaltsjahr EUR -	Umbuchungen im Haushaltsjahr EUR	Auflösung im Haushaltsjahr EUR -	Buchwert am 31.12.2021 EUR	
2.1 Sonderposten für Zuwendungen							
01 04 01	Zentrale Dienste	56.729,38	0,00		0,00	4.259,40	52.469,98
01 04 02	Bauhof	304.539,98	89.360,30	20.758,54	0,00	21.907,01	351.234,73
01 09 01	Elektronische Datenverarbeitung	53.744,67	0,00	0,00	0,00	10.460,00	43.284,67
01 10 01	Verwaltungsgebäude	638.113,36	166.100,00	0,00	0,00	15.516,71	788.696,65
01 10 02	Liegenschaften	97.800,84	0,00	0,00	0,00	0,00	97.800,84
01 10 03	sonstige öffentliche Gebäude	1.386.335,47	114.761,34	0,00	0,00	30.325,18	1.470.771,63
02 04 01	Meldewesen	0,00	1.200,00	0,00	0,00	240,00	960,00
02 07 01	Feuerwehr	856.753,83	0,00	0,00	0,00	55.803,47	800.950,36
02 07 02	Gebäudeverwaltung Feuerwehr	307.000,15	359.366,33	0,00	0,00	19.244,57	647.121,91
03 ** **	Schulen	6.069.021,52	820.797,00	0,00	0,00	168.080,81	6.721.737,71
04 01 03	VHS	3.185,52	0,00	0,00	0,00	222,25	2.963,27
06 02 01	Kinderspiel- und Bolzplätze	207.653,30	113.900,00	0,00	0,00	9.401,80	312.151,50
08 ** **	Sportanlagen	1.176.850,60	0,00	0,00	0,00	55.224,27	1.121.626,33
10 02 01	Denkmalschutz und Denkmalpflege	12.574,70	0,00	0,00	0,00	285,79	12.288,91
10 04 01	Unterkünfte für Wohnungslose, Aussiedler, Flüchtlinge und Asylbewerber	554.735,55	0,00	0,00	0,00	13.505,84	541.229,71
12 01 01	Straßen	3.520.607,67	219.500,00	0,00	0,00	110.541,56	3.629.566,11
12 01 03	Straßenbeleuchtung	17.536,66	0,00	0,00	0,00	703,81	16.832,85
12 02 01	Öffentlicher Personennahverkehr (ÖPNV)	130.607,01	400.481,43	0,00	0,00	6.855,37	524.233,07
13 01 01	Grünanlagen	75.555,05	599.580,00	0,00	0,00	7.733,10	667.401,95
13 02 01	Friedhof	335.085,03	0,00	0,00	0,00	4.868,06	330.216,97
15 01 02	Tourismusförderung	122.441,78	0,00	0,00	0,00	13.312,20	109.129,58
Summe	15.926.872,07	2.885.046,40	20.758,54	0,00	0,00	548.491,20	18.242.668,73
2.2 Sonderposten für Beiträge							
06 02 01	Kinderspiel- und Bolzplätze	99.061,10	24.562,62	0,00	0,00	3.525,04	120.098,68
12 01 01	Straßen	8.054.075,75	2.048.765,93	0,00	0,00	324.578,20	9.778.263,48
12 01 03	Straßenbeleuchtung	0,00	14.816,33	0,00	0,00	249,43	14.566,90
13 01 01	Grünanlagen	201.777,64	42.096,43	0,00	0,00	429,86	243.444,21
Summe	8.354.914,49	2.130.241,31	0,00	0,00	0,00	328.782,53	10.156.373,27
2.3 Sonderposten für den Gebührenaussgleich							
11 02 01	Abfallgebühren	0,00	0,00	0,00	0,00	0,00	0,00
Summe	0,00	0,00	0,00	0,00	0,00	0,00	0,00
2.4 Sonstige Sonderposten							
01 04 02	Bauhof	4.705,54	0,00	0,00	0,00	168,06	4.537,48
03 ** **	Schulen	4.162,03	0,00	0,00	0,00	845,38	3.316,65
06 02 01	Kinderspiel- und Bolzplätze	21.461,72	0,00	0,00	0,00	802,86	20.658,86
08 ** **	Sportanlagen	143.897,20	0,00	0,00	0,00	6.244,43	137.652,77
11 02 03	Abwasserbeseitigung	12.870,00	0,00	0,00	0,00	0,00	12.870,00
12 01 01	Straßen, Wege, Plätze, Ing.-Bauwerke	2.369.893,90	0,00	0,00	0,00	113.969,84	2.255.924,06
12 01 03	Straßenbeleuchtung	121.876,65	0,00	0,00	0,00	8.359,08	113.517,57
13 01 01	Grünanlagen	461.253,01	0,00	0,00	0,00	4.532,27	456.720,74
13 02 01	Friedhof	331,67	0,00	0,00	0,00	20,00	311,67
Summe	3.140.451,72	0,00	0,00	0,00	0,00	134.941,92	3.005.509,80
Gesamtsumme	27.422.238,28	5.015.287,71	20.758,54	0,00	0,00	1.012.215,65	31.404.551,80

IV. Rückstellungsspiegel

Rückstellungsspiegel zum 31.12.2021						
Rückstellungen	Gesamtbetrag am 31.12.2020 EUR	Umgliederung im Haushaltsjahr EUR	Auflösung im Haushaltsjahr EUR	Verbrauch im Haushaltsjahr EUR	Zuführung im Haushaltsjahr EUR	Gesamtbetrag am 31.12.2021 EUR
3.1 Pensionsrückstellungen	5.327.301,00	0,00	51.814,00	- 0,00	194.899,00	5.470.386,00
3.2 Rückstellung für Deponien und Altlasten	0,00	0,00	0,00	0,00	0,00	0,00
3.3. Instandhaltungs- rückstellungen	0,00	0,00	0,00	0,00	0,00	0,00
3.4. Sonstige Rückstellungen	4.854.511,11	0,00	137.650,30	759.067,05	316.309,59	4.274.103,35
Gesamtsumme	10.181.812,11	0,00	189.464,30	759.067,05	511.208,59	9.744.489,35

V. Verbindlichkeitspiegel

Verbindlichkeitspiegel zum 31.12.2021

Art der Verbindlichkeit	Gesamtbetrag des Haushaltsjahres	mit einer Restlaufzeit von			Gesamtbetrag des Vorjahres
	EUR	bis zu 1 Jahr EUR	bis zu 5 Jahr EUR	mehr als 5 Jahre EUR	
	1	2	3	4	5
1 Anleihen	0,00	0,00	0,00	0,00	0,00
2 Verbindlichkeiten aus Krediten für Investitionen	2.809.197,69	110.173,40	1.797.058,06	901.966,23	3.247.663,41
2.1 von verbundenen Unternehmen	0,00	0,00	0,00	0,00	0,00
2.2 von Beteiligungen	0,00	0,00	0,00	0,00	0,00
2.3 von Sondervermögen	0,00	0,00	0,00	0,00	0,00
2.4 vom öffentlichen Bereich	0,00	0,00	0,00	0,00	0,00
2.5 von Kreditinstituten	2.809.197,69	110.173,40	1.797.058,06	901.966,23	3.247.663,41
<i>davon "Gute Schule 2020"</i>	<i>761.528,00</i>	<i>44.160,00</i>	<i>176.640,00</i>	<i>540.728,00</i>	<i>797.408,00</i>
3 Verbindlichkeiten aus Krediten zur Liquiditätssicherung	0,00	0,00	0,00	0,00	0,00
4 Verbindlichkeiten aus Vorgängen, die Kreditaufnahmen wirtschaftlich gleichkommen	0,00	0,00	0,00	0,00	0,00
5 Verbindlichkeiten aus Lieferungen und Leistungen	1.014.498,02	1.014.498,02	0,00	0,00	1.341.314,54
6 Verbindlichkeiten aus Transferleistungen	377.204,61	377.204,61	0,00	0,00	43.725,09
7 Sonstige Verbindlichkeiten	647.275,50	647.275,50	0,00	0,00	549.911,67
8 Erhaltene Anzahlungen	6.001.925,48	359.822,32	5.637.403,37	4.699,79	6.349.159,77
9 Summe aller Verbindlichkeiten	10.850.101,30	2.508.973,85	7.434.461,43	906.666,02	11.531.774,48
Nachrichtlich anzugeben:					
Sonstige finanzielle Verpflichtungen	2.534.672,44				2.632.920,19
Bürgschaften	2.185.528,00				2.302.252,00

VI. Eigenkapitalspiegel

Eigenkapitalspiegel zum 31.12.2021

Bezeichnung	Bestand zum 31.12. des Vorjahres EUR	Verrechnung des Vorjahresergebnisses EUR	Verrechnung mit der allgemeinen Rücklage nach § 44 Abs. 3 KomHVO EUR	Veränderungen der Sonderrücklage EUR	Jahresergebnis des Haushaltsjahres (vor Beschluss über Ergebnisverwendung) EUR	Bestand zum 31.12. des Haushaltsjahres EUR
1.1 Allgemeine Rücklage	32.697.120,14	0,00	0,00	0,00		32.697.120,14
1.2 Sonderrücklagen	0,00	0,00		0,00		0,00
1.3 Ausgleichsrücklage	5.476.358,24	828.510,17				6.304.868,41
1.4 Jahresüberschuss/-fehlbetrag	828.510,17	-828.510,17			5.352.930,13	5.352.930,13
1.5 Nicht durch Eigenkapital gedeckter Fehlbetrag (Gegenposten zu Aktiva)	0,00	0,00				0,00
Summe Eigenkapital	39.001.988,55	0,00				44.354.918,68
4. Nicht durch Eigenkapital gedeckter Fehlbetrag	0,00	0,00				0,00

Nachrichtlich: Ergebnisverrechnungen Vorjahre (§ 96 Abs. 1 Satz 3 GO NRW)

	3. Vorjahr (2018) EUR	Vorvorjahr (2019) EUR	Vorjahr (2020) EUR	Saldo EUR
Allgemeine Rücklage (+/-)	0,00	0,00	0,00	0,00
Ausgleichsrücklage (+/-)	-57.816,16	1.375.818,28	828.510,17	2.146.512,29
Summe	-57.816,16	1.375.818,28	828.510,17	2.146.512,29

VII. Ermächtigungsübertragungen

Einige Maßnahmen konnten 2021 nicht wie geplant abgeschlossen bzw. durchgeführt werden. Die übertragenen Mittel können aus der nachfolgenden Liste der Ermächtigungsübertragungen entnommen werden.

INV-Nummer	Name	Produkt	Übertragen
INV1600001	BGA Verwaltungsgebäude	01 04 01	4.900 €
INV1600006	EDV Verwaltungsgebäude	01 04 01	45.900 €
INV1800001	BGA Kultur	04 01 01	200 €
INV2100003	Digitale Ratsarbeit	01 01 01	6.000 €
INV0900004	BGA Gesamtschule (Fachbereich)	03 02 01	16.700 €
INV0900014	Fahrzeuge + Geräte Feuerwehr	02 07 01	17.800 €
INV0900015	Ausstattung Sporthallen Gesamtschule (Fachbereich)	03 02 01	2.000 €
INV0900045	BGA Grundschule NK (Fachbereich)	03 01 01	8.000 €
INV1300015	BGA Feuerwehr (Fachbereich)	02 07 01	13.100 €
INV1600002	BGA Grundschulverbund	03 01 04	7.300 €
INV1900001	EDV Grundschule Nordkirchen	03 01 01	27.700 €
INV1900002	EDV Grundschulverbund	03 01 04	51.400 €
INV1900003	EDV Gesamtschule	03 02 01	90.800 €
INV2100001	Generationsgerechte Sportgeräte	08 02 01	5.000 €
INV0900006	Fzg + Geräte Bauhof	01 04 02	28.200 €
INV0900028	Ausgleichsmaßnahmen	13 01 01	5.000 €
INV0900056	Bauhof, Gebäude + Grundstücke	01 04 02	48.200 €
INV1300003	Hegekamp-West, Straßen	12 01 01	25.000 €
INV1500003	Öffnung Capeller Bach	13 01 01	23.900 €
INV1500004	Baumaßnahmen Rathaus	01 10 01	73.100 €
INV1600009	Bau Unterkunft für Flüchtlinge	10 04 01	769.200 €
INV1600011	Bau Hallenbad	08 03 02	180.000 €
INV1700002	Erwerb Tourismus-/Mobilitätszentrale	01 10 01	189.800 €
INV1800002	Anlage Außenspielfeld	03 03 02	120.500 €
INV1900004	Baugebiet Wohn	12 01 01	15.000 €
INV1900008	Photovoltaikanlagen	01 10 01	90.000 €
INV1900009	Umsetzung Mobilitätskonzept	12 02 01	276.400 €
INV2000001	Baumaßnahmen Grundschule NK	03 01 05	30.000 €
Summe			2.171.100 €

VIII. Organe und Mitgliedschaften im Jahr 2021

Ratsmitglied	Beruf und Mitgliedschaften
Akono, Irmgard	Lehrerin - Stellv. Mitglied Gesellschafterversammlung Netzgesellschaft Nordkirchen mbH
Bomholt, Michael	Selbstständiger Kaufmann - Inhaber der Firma Schuh und Sport Bomholt - Mitglied Gesellschafterversammlung Netzgesellschaft Nordkirchen mbH - Stellvertreter Wirtschaftsförderung Kreis Coesfeld GmbH
Cortner, Theodor	Oberstudienrat - Mitglied Gesellschafterversammlung Netzgesellschaft Nordkirchen mbH - Vertreter Musikschulkreis Lüdinghausen
Diemel, Nicole	Kommunalbeamtin der Stadt Dortmund - Stellv. Mitglied Gesellschafterversammlung Netzgesellschaft Nordkirchen mbH
Engelbrecht, Matthias ab 01.06.2021 bis 31.10.2021	- Stellv. Mitglied Gesellschafterversammlung Netzgesellschaft Nordkirchen mbH
Fricke, Karl Heinz	Vorruheständler - Mitglied Gesellschafterversammlung Netzgesellschaft Nordkirchen mbH
Fuchs, Kai	Softwareentwickler - Mitglied Gesellschafterversammlung Netzgesellschaft Nordkirchen mbH - Stellvertreter Musikschulkreis Lüdinghausen - Stellvertreter Wirtschaftsförderung Kreis Coesfeld GmbH
Gramm, Annette	Privatkundenbetreuerin der Volksbank Selm-Bork eG - Mitglied Gesellschafterversammlung Netzgesellschaft Nordkirchen mbH - Stellvertreterin im Sparkassenbeirat
Graudenz, Bernd	Rentner - stellv. Mitglied Gesellschafterversammlung Netzgesellschaft Nordkirchen mbH - Vertreter im Trägerverein Biologisches Zentrum Kreis Coesfeld e.V.
Kuliga, Manfred	selbstständiger Versicherungsmakler und Finanzanlagenvermittler - stellv. Mitglied Gesellschafterversammlung Netzgesellschaft Nordkirchen mbH - Vertreter Wirtschaftsförderung Kreis Coesfeld GmbH
Kruse, Richard bis 31.05.2021	Dipl.-Ing. Leiter Qualitätssicherung - Mitglied Gesellschafterversammlung Netzgesellschaft Nordkirchen mbH
Lübbert, Christian	Bauingenieur bei der Stadt Dortmund - stellv. Mitglied Gesellschafterversammlung Netzgesellschaft Nordkirchen mbH - Vertreter Gesellschafterversammlung Münsterland- Netzgesellschaft mbH & Co. KG

Lunemann, Heinz-Jürgen	<p>Verwaltungsangestellter im Ruhestand</p> <ul style="list-style-type: none"> - Mitglied Gesellschafterversammlung Netzgesellschaft Nordkirchen mbH - Stellvertreter in der Mitgliederversammlung Städte- und Gemeindebund NW
Möller, Torsten	<p>Verwaltungsbeamter des Landes NRW</p> <ul style="list-style-type: none"> - Mitglied Gesellschafterversammlung Netzgesellschaft Nordkirchen mbH - Vertreter in der Mitgliederversammlung Städte- und Gemeindebund NW
Pieper, Markus	<p>Kaufmann</p> <ul style="list-style-type: none"> - Inhaber Fa. Copies and more - Inhaber Fa. Noëma - Inhaber Fa. Kleinbusse M. Pieper - Inhaber Eiscafe Pallina - 1. Vorsitzender Nordkirchen Marketing e. V. - Mitglied Gesellschafterversammlung Netzgesellschaft Nordkirchen mbH - Vertreter Wirtschaftsförderungsgesellschaft des Kreises Coesfeld
Quante, Clemens	<p>Rentner</p> <ul style="list-style-type: none"> - Mitglied Gesellschafterversammlung Netzgesellschaft Nordkirchen mbH - Vertreter in der Mitgliederversammlung Städte- und Gemeindebund NW
Quante, Thomas	<p>Beamter im gehobenen feuerwehrtechnischem Dienst Stadt Dortmund</p> <ul style="list-style-type: none"> - stellv. Mitglied Gesellschafterversammlung Netzgesellschaft mbH
Rath, Christoph	<p>Selbständiger Kaufmann</p> <ul style="list-style-type: none"> - Inhaber der Firma Christoph Rath Futtermittelmärkte - stellv. Mitglied Gesellschafterversammlung Netzgesellschaft Nordkirchen mbH - Stellvertreter Münsterland Infrastruktur-Holding GmbH & Co. KG
Schröer, Petra	<p>Regierungsbeschäftigte Bezirksregierung Münster</p> <ul style="list-style-type: none"> - stellv. Mitglied Gesellschafterversammlung Netzgesellschaft Nordkirchen mbH
Seidel, Joachim	<p>Pensionär</p> <ul style="list-style-type: none"> - stellv. Mitglied Gesellschafterversammlung Netzgesellschaft Nordkirchen mbH - Mitglied Gesellschafterversammlung Münsterland-Infrastruktur-Holding GmbH & Co. KG - stellv. Mitglied Gesellschafterversammlung Münsterland-Netzgesellschaft mbH & Co. KG
Spräner, Uta	<p>Landschaftsplanerin</p> <p>Geschäftsführerin Kreisfraktion Bündnis '90 / Die Grünen</p> <ul style="list-style-type: none"> - Mitglied Gesellschafterversammlung Netzgesellschaft Nordkirchen mbH

	- Vertreter in der Mitgliederversammlung Städte- und Gemeindebund NW
Stattmann, Sandra	Hausfrau - stellv. Mitglied Gesellschafterversammlung Netzgesellschaft Nordkirchen mbH - Vertreterin Mitgliederversammlung Lippeverband - Stellvertreterin im Unterhaltungsverband Funne
Stein, Martin ab 01.11.2021	Softwareentwickler - stellv. Mitglied Gesellschafterversammlung Netzgesellschaft Nordkirchen mbH
Steinhoff, Lothar	Architekt - stellv. Mitglied Gesellschafterversammlung Netzgesellschaft Nordkirchen mbH
Stiens, Michael	Gärtner bei HSF NRW - Mitglied Gesellschafterversammlung Netzgesellschaft Nordkirchen mbH - Vertreter im Unterhaltungsverband Funne - Jagdvorsteher der Jagdgenossenschaft Altendorf, Berger und Piekenbrock
Stierl, Gereon	Rentner - Mitglied Gesellschafterversammlung Netzgesellschaft Nordkirchen mbH - Vertreter im Sparkassenbeirat
Stüeken, Ulrich	Lehrer - Mitglied Gesellschafterversammlung Netzgesellschaft Nordkirchen mbH
Tepper, Heinz-Josef	Ver-/Entsorger - Mitglied Gesellschafterversammlung Netzgesellschaft Nordkirchen mbH - Stellvertreter in der Mitgliederversammlung Städte- und Gemeindebund NW
Wannigmann, Ulrich	Straßenwärtermeister - stellv. Mitglied Gesellschafterversammlung Netzgesellschaft Nordkirchen mbH - Stellvertreter im Trägerverein Biologisches Zentrum Kreis Coesfeld e. V.
Wellmann, Maria	Verwaltungsangestellte - Mitglied Gesellschafterversammlung Netzgesellschaft Nordkirchen mbH - Vertreterin VHS-Kreis Lüdinghausen

Bürgermeister	Mitgliedschaften
Bergmann, Dietmar	<p>Gelsenwasser AG</p> <ul style="list-style-type: none"> - Mitglied im Kommunalbeirat <p>Wirtschaftsförderungsgesellschaft für den Kreis Coesfeld mbH</p> <ul style="list-style-type: none"> - Aufsichtsrat <p>Netzgesellschaft Nordkirchen mbH</p> <ul style="list-style-type: none"> - Vorsitzender Gesellschafterversammlung <p>Regionalverkehr Münsterland mbH</p> <ul style="list-style-type: none"> - Beirat <p>GVV-Kommunalversicherung</p> <ul style="list-style-type: none"> - Regionalbeirat <p>GWN Münsterland</p> <ul style="list-style-type: none"> - Beirat <p>WohnBau Westmünsterland eG</p> <ul style="list-style-type: none"> - Beirat <p>Kommunaler Arbeitgeberverband</p> <p>Kommunale Versorgungskassen Westfalen-Lippe (kvw)</p> <ul style="list-style-type: none"> - Verwaltungsrat stellv. Mitglied <p>Kommunale Zusatzversorgungskasse Westfalen-Lippe (kvw-Zusatzversorgung)</p> <p>Sparkasse Westmünsterland</p> <ul style="list-style-type: none"> - Sparkassenbeirat <p>Münsterland Infrastruktur-Verwaltungsgesellschaft mbH</p> <ul style="list-style-type: none"> - Gesellschafterversammlung <p>Münsterland Infrastruktur-Holding GmbH & Co. KG</p> <ul style="list-style-type: none"> - Gesellschafterversammlung <p>Münsterland Netzgesellschaft mbH & Co. KG</p> <ul style="list-style-type: none"> - Gesellschafterversammlung <p>Münsterland Netzbeteiligungsgesellschaft mbH & Co. KG</p> <ul style="list-style-type: none"> - Beirat <p>Bezirksregierung Münster</p> <ul style="list-style-type: none"> - Regionalrat - Strukturkommission - Planungskommission - Münsterlandpräsidium <p>Studieninstitut Westfalen-Lippe</p> <ul style="list-style-type: none"> - Prüfungsausschuss Beamte 1. Laufbahngruppe, 2. Einstiegsamt <p>VHS-Kreis Lüdinghausen</p> <p>Musikschulkreis Lüdinghausen</p> <p>örV Abfallsammlung und –beförderung</p> <ul style="list-style-type: none"> - Beirat <p>Städte- und Gemeindebund NW</p> <ul style="list-style-type: none"> - Mitgliederversammlung <p>Lippeverband</p> <ul style="list-style-type: none"> - Verbandsversammlung <p>Heimatverein Nordkirchen e. V.</p> <ul style="list-style-type: none"> - Beirat <p>Nordkirchen Marketing</p> <ul style="list-style-type: none"> - Vorstand

	<p>Münsterland e. V. - Stellvertretender Vorsitzender Das Münsterland – Gärten und Parks e. V. - Stellvertretender Vorsitzender Naturschutzzentrum Kreis Coesfeld e.V. Verein zur Förderung der psychosozialen Dienste im Kreis Coesfeld Förderverein Kinderheilstätte Sozialdemokratische Gemeinschaft für Kommunalpolitik NRW - Vorstand</p>
Kämmerer	Mitgliedschaften
Tönning, Bernd	<p>Münsterland Netzbeteiligungsgesellschaft mbH & Co. KG Münsterland Netzbeteiligungsgesellschaft mbH Mitglied und Vorsitzender</p>

Anlage I. 4

Lagebericht

I. 4.1 Allgemeines

Nach § 38 Abs. 2 der Kommunalhaushaltsverordnung NRW (KomHVO NRW) ist dem Jahresabschluss ein Lagebericht entsprechend § 49 KomHVO NRW beizufügen. Der Lagebericht soll einen Überblick über die wichtigen Ergebnisse des Jahresabschlusses und Rechenschaft über die Haushaltswirtschaft im abgelaufenen Jahr geben. Er soll ein den tatsächlichen Verhältnissen entsprechendes Bild der Vermögens-, Schulden-, Ertrags- und Finanzlage der Gemeinde Nordkirchen vermitteln. Über Vorgänge von besonderer Bedeutung, auch solcher, die nach dem Bilanzstichtag eingetreten sind, ist zu berichten.

Außerdem hat der Lagebericht eine ausgewogene und umfassende, dem Umfang der gemeindlichen Aufgabenerfüllung entsprechende Analyse der Schlussbilanz und der Vermögens-, Schulden-, Ertrags- und Finanzlage der Gemeinde zu enthalten. Auch ist auf die Chancen und Risiken für die künftige Entwicklung der Gemeinde einzugehen und zu Grunde liegende Annahmen sind anzugeben.

I. 4.2 Einleitung

Das Jahr 2021 war weiterhin von der globalen Corona-Pandemie geprägt. Die wirtschaftlichen Folgen sind auch heute noch nicht in vollem Umfang absehbar. Für das Jahresergebnis der Gemeinde Nordkirchen lässt sich jedoch festhalten, dass sich die Corona-Pandemie dort nicht in hohem Maße niederschlägt. Befürchtete Ertragsausfälle, insbesondere im Bereich der Gewerbe- und Einkommensteuer, sind nicht eingetreten und die Ansätze des Haushaltsplans wurden sogar übertroffen. Das Jahresergebnis kommt jedoch zu einem großen Teil durch einmalige Effekte zustande, die sich so in der Zukunft nicht wiederholen werden. Zukünftige Preissteigerungen aufgrund von Lieferkettenproblematiken und der geopolitischen Lage lassen sich noch nicht abschätzen. Sie stellen die Gemeinde vor neue Herausforderungen, so dass weiterhin große Vorsicht bei der Haushaltsplanung geboten ist.

Auch für den Jahresabschluss 2021 ergeben sich Besonderheiten durch das „Gesetz zur Isolierung der aus der Covid-19-Pandemie folgenden Belastungen in den

kommunalen Haushalten und zur Sicherung der kommunalen Handlungsfähigkeit sowie zur Anpassung weiterer landesrechtlicher Vorschriften“ - NKF-Covid-19 Isolierungsgesetz (NKF-CIG) des Landes NRW. Das Gesetz enthält unter anderem Bestimmungen zum Jahresabschluss 2021 (§ 5 NKF-CIG) und der Bilanzierungshilfe (§ 6 NKF-CIG). Die Auswirkungen sind in Anlage I. 4. 4 gesondert erläutert.

I. 4.3 Entwicklung der Haushaltswirtschaft 2021

Die Haushaltssatzung und der Haushaltsplan für das Haushaltsjahr 2021 wurden vom Rat der Gemeinde am 11.03.2021 beschlossen. Nach der Planung war ein geringfügiger Jahresfehlbetrag in Höhe von 46.400 € zu erwarten. Die jetzt vorliegende Ergebnisrechnung 2021 schließt mit einem positiven Jahresergebnis in Höhe von 5.352.930,13 € ab. Ohne die außerordentlichen Erträge aus der gesetzlich vorgeschriebenen Corona-Isolation würde der erzielte Jahresüberschuss 2021 bei 5.231.107,19 € liegen. Die wesentlichen Faktoren für das positive Jahresergebnis werden in Anlage I. 4. 5 erläutert .

I. 4.4 Coronabedingter Schaden 2021

Im Jahresabschluss 2021 sind Aufwendungen für die Erhaltung der gemeindlichen Leistungsfähigkeit nach § 33a KomHVO NRW in Höhe von 121.822,94 € als außerordentlicher Ertrag aktiviert worden. Somit wurde das Jahresergebnis um diesen Betrag verbessert. Der außerordentliche Erträge enthält folgende Positionen:

Beschreibung	Betrag
Einnahmeausfälle Elternbeiträge	50.650,00 €
Zuweisungen v. Land für Corona für Einnahmeausfälle Elternbeiträge	- 15.861,88 €
Aufwendungen für Corona	149.050,94 €
Zuweisungen v. Land für Corona i. Z. m. Aufwendungen für Corona	- 62.016,12 €
SUMME	121.822,94 €

Die Bilanzierungshilfe ist bis zum Haushaltsjahr 2025 fortzuführen. Durch die geplante Verrechnung mit dem Eigenkapital in 2025 verringert sich das Eigenkapital ab diesem Zeitpunkt um 695.251,18 €. Auf Basis des Jahresabschlusses 2021 verringert sich dadurch die Eigenkapitalquote um 0,64 Prozentpunkte von 40,18% auf 39,55%.

I. 4.5 Ertragslage

Das Jahresergebnis 2021 zeigt gegenüber den Haushaltsansätzen in der Gesamtsumme eine deutliche Verbesserung um TEUR 5.399.330,13. Die Verbesserungen ergeben sich im Wesentlichen aus positiven Abweichungen im Bereich der ordentlichen Erträge. Diese liegen mit rund TEUR 28.872 über den geplanten Ansätzen von rund TEUR 23.139 des Haushaltsjahres. Mehrerträge ergeben sich im Bereich der Steuern und ähnlichen Abgaben durch höhere Gewerbesteuererträge, einem höheren Anteil an der Umsatzsteuer und der Grundsteuer B in Höhe von TEUR 2.785. Ob es sich hier um einmalige Mehrerträge oder um eine nachhaltige Erhöhung der Steuererträge handelt lässt sich aktuell noch nicht sagen. An Zuwendungen und allgemeinen Umlagen konnte ein Plus von TEUR 443 generiert werden. Die privatrechtlichen Leistungsentgelte sind durch eine deutlich höhere Anzahl verkaufter Baugrundstücke um TEUR 1.054 gestiegen. Die Baugrundstücke sind jedoch lediglich schneller verkauft worden, so dass daher die in den Folgejahren erwarteten Erträge in diesem Bereich geschmälert werden. Bei den sonstigen ordentlichen Erträgen wurden periodenfremde Erträge in Höhe von TEUR 815 im Jahr 2021 gebucht, die eigentlich noch aus Vorjahren stammen. Aus Herabsetzungen und Auflösungen von Rückstellungen ergeben sich weitere Erträge in Höhe von TEUR 138, bei denen es sich jedoch wie bei den periodenfremden Erträge um Einmaleffekte handelt.

Die ordentlichen Aufwendungen weisen einen Betrag in Höhe von TEUR 23.929 auf und liegen mit rund TEUR 356 unter den Ansätzen der Haushaltsplanung. Die Personalaufwendungen (TEUR -46), Versorgungsaufwendungen (TEUR -101), Aufwendungen für Sach- und Dienstleistungen (TEUR -164), die bilanziellen Abschreibungen (TEUR -125) und die sonstigen ordentlichen Aufwendungen (TEUR -148) unterschreiten jeweils in geringem Umfang die Planungsansätze. Eine Verschlechterung ergibt sich im Bereich der Transferaufwendungen (TEUR 228). Hier wurde eine Baumaßnahme für Dritte durchgeführt. Die Erstattung der angefallenen Kosten wurde im Bereich Kostenerstattungen und Kostenumlagen erfasst.

Das ordentliche Ergebnis des Jahres 2021 liegt daher um insgesamt TEUR 6.089 über dem geplanten ordentlichen Ergebnis. Auch das Finanzergebnis verbessert sich durch

niedrigere Verwahrentgelte und höhere Zinserträge aus der Genussrechtsvereinbarung um TEUR 180 gegenüber dem Planansatz. Als Resultat liegt das Ergebnis der laufenden Verwaltungstätigkeit sogar TEUR 6.269 über dem geplanten Ergebnis.

Außerordentliche Erträge wurden ausschließlich durch Anwendung der Corona-Isolation nach NKF-CIG in Höhe von TEUR 122 gebucht und fallen aufgrund der Mehrerträge bei den Steuern und ähnlichen Abgaben deutlich niedriger als erwartet aus. Die Zusammensetzung der Corona-Isolation wurde bereits in Anlage I.4.3 erläutert.

Der Jahresüberschuss 2021 soll der Ausgleichsrücklage zugeführt werden.

I. 4.6 Vermögens- und Schuldenlage

Die Bilanzsumme betrug zum 31.12.2020 EUR 102.772.535,72 und hat sich zum Ende des Jahres 2021 um EUR 7.628.823,20 (7,42%) auf EUR 110.401.358,92 erhöht.

Entwicklung des Vermögens

Die Vermögensstruktur ist durch das Anlagevermögen von EUR 91.095.447,75 (82,51% der Bilanzsumme) geprägt. Der mit TEUR 79.464 (71,98%) bedeutsamste Anteil fällt auf die Sachanlagen. Die bebauten Grundstücke mit TEUR 22.718 (20,58%) und das kommunale Infrastrukturvermögen mit TEUR 32.807 (29,72%) sind hier besonders hervorzuheben.

Die Veränderungen im Anlagevermögen sind überwiegend auf Investitionen vermindert um die Abschreibungen zurückzuführen. Als größte Investitionen wurden in 2021 der Straßenendausbau in den Baugebieten „Auf dem Hegekamp“ und „Rosenstraße-West 2. Bauabschnitt“, der Umbau/die Sanierung der Grundschule sowie die Öffnung Capeller Bach fertiggestellt. Noch nicht abgeschlossene Investitionsmaßnahmen werden mit TEUR 2.741 bei den Anlagen im Bau geführt. Hier sind die Baustraßen „Capeller Straße“, „Wohr“ und „Große Feld III“ besonders hervorzuheben.

Entwicklung des Eigenkapitals

Der kommunale Jahresabschluss ist ein Abschluss vor Ergebnisverwendung. In der Bilanz zum 31.12.2021 ist das Eigenkapital mit insgesamt EUR 44.354.918,68 ausgewiesen. Es setzt sich zusammen aus der allgemeinen Rücklage, der Ausgleichsrücklage und dem Jahresüberschuss 2021. Für das Haushaltsjahr 2022 wird ein geringfügiger Jahresüberschuss in Höhe von TEUR 45 erwartet, für das Jahr 2023 ein Jahresüberschuss in Höhe von TEUR 612. Da diese Jahresergebnisse unter Fortführung der Corona-Isolation zustandekommen, wäre im Jahr 2025 ein Betrag von zur Zeit geschätzt TEUR 2.942 mit der allgemeinen Rücklage zu verrechnen, wenn das entsprechende Wahlrecht ausgeübt würde und die Bilanzierungshilfe nicht über einen Zeitraum von maximal 50 Jahren abgeschrieben wird. Für die Jahre 2024 und 2025 wird zur Zeit ein Jahresfehlbetrag von TEUR 673 bzw. TEUR 727 erwartet.

Entwicklung der Verschuldung

Die Summe der Verbindlichkeiten beträgt insgesamt TEUR 10.850 (9,38% der Bilanzsumme). Gegenüber dem Jahresabschluss 2020 ist eine Verringerung um TEUR 682 festzustellen. Verbindlichkeiten aus Krediten wurden im Jahr 2021 weder zur Liquiditätssicherung noch für Investitionen aufgenommen.

Neben Krediten des Förderprogramms Gute Schule 2020 bei der NRW Bank wurden die Kredite bei der Bremer Landesbank weiterhin planmäßig getilgt. Nachdem keine Einigung über eine vorzeitige Ablösung der Kredite erzielt werden konnte, werden diese nun bis zum Ende der Zinsbindungsfrist weitergeführt und dann zu ihrem Restbetrag abgelöst. Der erste der beiden Kredite kann so zum Ende des Jahres 2024 ohne Zahlung einer Vorfälligkeitsentschädigung getilgt werden. Der Kredit bei der Investitionsbank Schleswig Holstein mit einem Restbetrag in Höhe von TEUR 338 wurde auf die gleiche Weise im Januar 2021 abgelöst.

Die Verbindlichkeiten aus Lieferungen und Leistungen sind zum 31.12.2021 um TEUR 327 auf TEUR 1.014 gesunken. Diese Verringerung ist in der Fristigkeit der Verbindlichkeiten begründet.

Die erhaltenen Anzahlungen haben zum Ende des Haushaltsjahres eine Höhe von TEUR 6.002 und sind damit um TEUR 347 gesunken. Die erhaltenen Anzahlungen bestehen zu TEUR 5.292 aus Erschließungsbeiträgen, die bei Fertigstellung der Baugebiete als Sonderposten gebucht werden.

I. 4.7 Finanzlage

Für die Finanzrechnung 2021 ergibt der Plan-Ist-Vergleich folgendes Bild:

Bezeichnung:	Finanz-	Finanz-	Abweichung	
	plan TEUR	rechnung TEUR	TEUR	%
Einzahlungen aus lfd. Verwaltungstätigkeiten	22.477	27.319	4.842	21,54%
Einzahlungen aus Investitionstätigkeiten	5.153	5.268	115	2,23%
Einzahlungen aus Finanzierungstätigkeiten (ohne Liquiditätskredite)	0	0	0	0,00%
Einzahlung aus Rückzahlungen Liquiditätskredite	0	0	0	0,00%
Summe der Einzahlungen	27.630	32.587	4.957	17,94%
Auszahlungen aus lfd. Verwaltungstätigkeiten	-23.160	-22.632	528	2,28%
Auszahlungen aus Investitionstätigkeiten	-7.894	-5.143	2.751	34,85%
Auszahlungen aus Finanzierungstätigkeiten	-403	-403	0	0,00%
davon für die Tilgung von Investitionskrediten	-403	-403	0	0,00%
davon für die Tilgung von Liquiditätskrediten	0	0	0	0,00%
Summe der Auszahlungen	-31.457	-28.178	3.279	10,42%
Änderung des Bestandes an eigenen Finanzmitteln (ohne Liquiditätskredite)	-3.827	4.409	8.236	215,21%

Der Saldo aller Zahlungen verbessert sich gegenüber der Planung durch Mehreinzahlungen von TEUR 4.957 bei gleichzeitigen Minderauszahlungen von TEUR 3.279 auf insgesamt TEUR 8.236.

Mit TEUR 5.143 fallen die Auszahlungen aus Investitionstätigkeiten deutlich höher aus als die bilanziellen Abschreibungen in Höhe von TEUR 2.134.

Gegenüber der Planung 2021 sinken die Auszahlungen aus Investitionstätigkeiten um TEUR 2.751. Von den ursprünglich geplanten Investitionsmaßnahmen werden TEUR 2.171 als Ermächtigungsübertragungen in das Jahr 2022 übernommen.

Für die folgenden größeren Investitionsmaßnahmen (über TEUR 30) wurden im Haushaltsjahr 2021 Auszahlungen geleistet:

Investitions-Nr.	Maßnahme	Wert TEUR
INV0900004	BGA Gesamtschule	32
INV0900006	Fahrzeuge + Geräte Bauhof	38
INV0900047	An- und Verkauf von Grundstücken	59
INV1000007	Sportplatz Südkirchen	32
INV1000028	Spielplätze	40
INV1200010	Baumaßnahmen Grundschule Südkirchen	70
INV1300003	Hegekamp-West, Straßen	560
INV1400008	Dorfgemeinschaftshaus Capelle	199
INV1500003	Öffnung Capeller Bach	465
INV1500004	Baumaßnahmen Rathaus	62
INV1500008	Buswendepplatz Grundschule Nordkirchen	78
INV1700001	Bau Sporthalle Gesamtschule	56
INV1700008	Ausbau Rosenstraße West, Straßen	416
INV1900004	Baugebiet Woehr	225
INV1900005	Baugebiet Capeller Str.	941
INV1900006	Baumaßnahmen	165
INV1900008	Photovoltaikanlagen	120
INV1900009	Umsetzung Mobilitätskonzept	437
INV1900013	Baugebiet Rosenstraße Nord	275
INV2000003	Straßenendausbau „Am Berg“	109
INV2000006	Außenanlagen Kindergarten	114
INV2100002	Sanierung Brunnen am Kirchplatz	44

Auf die Einzahlungen für Investitionen entfallen mit TEUR 2.227 die Zuwendungen des Landes/Bundes (Investitionspauschale, Schulpauschale, Feuerschutzpauschale und KInvFG-Mittel). Daneben sind Einzahlungen aus der Veräußerung von Sachanlagen in Höhe von TEUR 3 und die Einzahlungen aus Beiträgen mit TEUR 2.993 sowie sonstige Investitionseinzahlungen in Höhe von TEUR 45 ausgewiesen.

Die Auszahlungen für Investitionen enthalten den Erwerb von Grundstücken in Höhe von TEUR 1.574, Auszahlungen für Baumaßnahmen (TEUR 3.172) und bewegliches Anlagevermögen (TEUR 392) und sowie sonstige Investitionsauszahlungen in Höhe von TEUR 5.

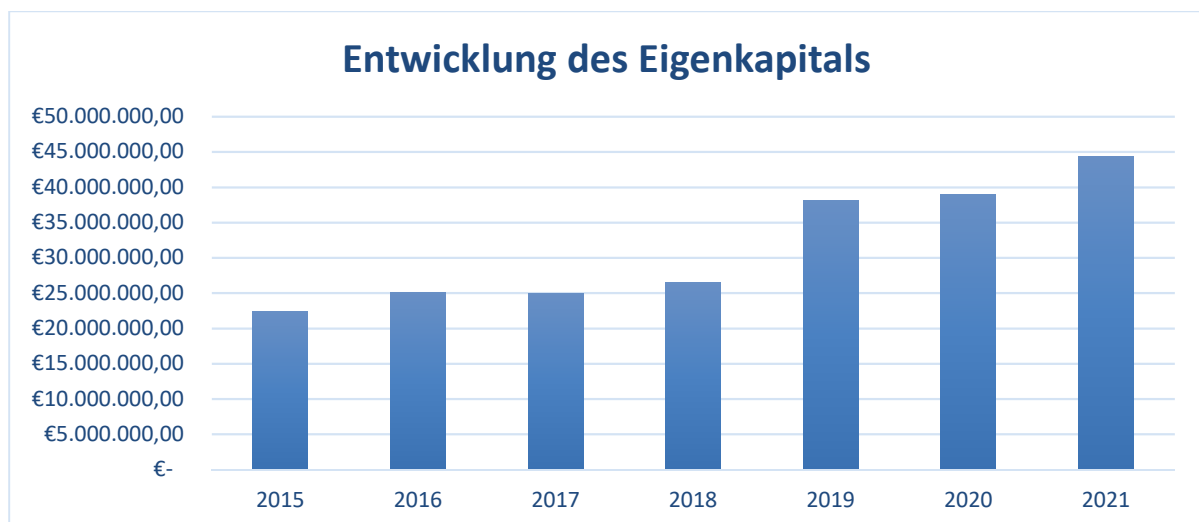
Als Auszahlungen aus Finanzierungstätigkeit sind die planmäßigen Tilgungen der Verbindlichkeiten für Investitionen (TEUR 64) zu nennen, sowie die Ablösung des Kredites bei der Investitionsbank Schleswig-Holstein in Höhe von TEUR 338. Der Saldo der Finanzierungstätigkeit weist einen negativen Bestand in Höhe von TEUR 403 und entspricht somit genau dem Planansatz.

Der Bestand der liquiden Mittel hat sich gegenüber dem Vorjahr (TEUR 4.922) um TEUR 4.406 auf jetzt TEUR 9.328 erhöht.

I. 4.8 Ausblick

Auch im Jubiläumsjahr zum 1000-jährigen Bestehen steht die Gemeinde Nordkirchen vor großen Herausforderungen. Das positive Jahresergebnis 2021 mag ein wenig darüber hinwegtäuschen, aber nachwievor ist die Corona-Pandemie nicht vollständig überwunden und ihre gesamten wirtschaftlichen sowie gesellschaftlichen Folgen sind kaum abschließend abzuschätzen. Wie oben dargestellt, kommt der Jahresüberschuss in großen Teilen durch Einmaleffekte zustande, die sich so in der Zukunft nicht wiederholen werden. Es ist zudem fraglich, ob sich die Steuereinnahmen weiterhin so gut wie zuletzt entwickeln, sollte sich z. B. die deutsche Gesamtwirtschaft abschwächen. Die Preissteigerungen aufgrund der globalen Lieferkettenprobleme und des russischen Angriffskriegs gegen die Ukraine machen sich schon jetzt deutlich bemerkbar. Die Entwicklung der Energiepreise, Bau- und Materialpreissteigerungen werden sich auch in der Haushaltsplanung für das Jahr 2023 und darüber hinaus niederschlagen. Des Weiteren besteht die Gefahr steigender Sozialaufwendungen durch eine krisenbedingte Rezession. Die genauen wirtschaftlichen Auswirkungen können zum jetzigen Zeitpunkt noch gar nicht beziffert werden.

Daher ist es weiterhin wichtig, den Haushalt der Gemeinde darauf auszurichten, das Eigenkapital und die Ausgleichsrücklage in der Bilanz zu stärken. Mit dem Jahresüberschuss 2021 gelingt hier ein weiterer Schritt, um auch für schlechtere Zeiten gewappnet zu sein und ein Polster für negative Jahresergebnisse zu haben.



Da die zukünftigen Einnahmen durch Steuern und ähnliche Abgaben angesichts der ungewissen wirtschaftlichen und geopolitischen Entwicklung schwer prognostizierbar sind, wird die Gemeinde auch zukünftig alle geplanten Investitionsmaßnahmen und Ausgaben mit dem nötigen Augenmaß betrachten, damit der Haushalt nicht aus dem Ruder läuft. So soll langfristig nur das Geld ausgegeben werden, dass auch im Haushalt erwirtschaftet wird. Für Investitionsmaßnahmen sind grundsätzlich keine Kreditaufnahmen geplant, so dass die Finanzierung durch vorhandene liquide Mittel erfolgt. Eine Ausnahme würde nur für den Fall gemacht, dass eine Kreditfinanzierung die wirtschaftlichste Finanzierungsform darstellen würde. Verantwortungsvolles und nachhaltiges Handeln steht bei allen Entscheidungen im Vordergrund.

Die zentralen Zukunftsthemen sind weiterhin der Klimaschutz und die Digitalisierung. In 2021 wurde das neue Klimaschutzkonzept beschlossen und nun Schritt für Schritt umgesetzt. Für das Neubaugebiet Rosenstraße-Nord ist eine zentrale, nachhaltige Energieversorgung ebenso geplant wie der Umbau des Rathauses zu einem energieeffizienten Gebäude unter Nutzung einer Geothermie-Anlage sowie moderner Heiz- und Dämm-Technik. Die Photovoltaik-Anlagen auf dem Dorfgemeinschaftshaus und der Sporthalle an der Gesamtschule sind mittlerweile installiert worden. Mit den fertiggestellten Mobilstationen in allen drei Ortsteilen ist die Gemeinde auf dem Weg, zusätzliche klimafreundliche Alternativen zur Pkw-Nutzung anzubieten. ÖPNV-Angebote, Fahrradverleih, Car-Sharing und E-Scooter-Anmietung sollen hier unter einem Dach vereint werden.

Nach der umfassenden Neuverkabelung der Johann-Conrad-Schlaun-Schule folgt in diesem Jahr die Mauritiusschule mit dem Ziel, an allen Nordkirchener Schulen einen modernen, digitalen Unterricht durchführen zu können. Auch die Arbeit im Gemeinderat soll zukünftig digitaler werden. Die Gemeindeverwaltung nimmt voraussichtlich im 2. Halbjahr 2022 ein Dokumentenmanagementsystem und einen digitalen Rechnungsworkflow in Betrieb und kommt so dem papierlosen Büro ein Stück näher. Im Zuge des Umbaus des Rathauses soll die Ausstattung so erfolgen, dass zukünftige digitale Angebote und Prozesse optimal durchgeführt werden können. Mit Hilfe des neuen Serviceportals auf der Homepage der Gemeinde werden die Bürger bereits jetzt in die Lage versetzt, immer mehr Anliegen digital erledigen zu können.

Weiterhin vorangetrieben wird auch die Entwicklung von Wohnflächen durch die neuen Baugebiete in allen drei Ortsteilen. Mit der Ansiedlung des Netto-Marktes in Capelle sowie der neuen Filiale der Bekleidungskette Ernsting's family wird auch die

Einzelhandelsversorgung weiter verbessert. Es bleibt eines der wichtigsten Ziele, die Gemeinde so zu gestalten, dass alle Bürgerinnen und Bürger sich in Nordkirchen wohl und sicher fühlen. Für die Gewährleistung dieser Sicherheit wurde im Jahr 2021 das Feuerwehrgerätehaus in Nordkirchen modernisiert, die Gerätehäuser in Südkirchen und Capelle befinden sich in der abschließenden Planungsphase. Mit Hilfe dieser und weiterer Investitionen in die Zukunft Nordkirchens möchte die Gemeinde attraktiv für ihre Bürger und mögliche Neubürger bleiben und sieht sich bei einer Fortführung des in der Vergangenheit eingeschlagenen Weges des soliden wirtschaftlichen Handels finanziell gut für die geschilderten Herausforderungen aufgestellt.

I. 4.9 Kennzahlen

Im Rahmen des Projektes zur Einführung des Neuen Kommunalen Finanzmanagements in NRW ist in Zusammenarbeit der Aufsichtsbehörden, der Kommunen und der Gemeindeprüfungsanstalt als überörtliche Prüfungseinrichtung sowie Vertretern der örtlichen Rechnungsprüfung (VERPA) ein Kennzahlenset zur Analyse des Haushaltes entwickelt worden. Dieses Kennzahlenset ermöglicht die Beurteilung der wirtschaftlichen Lage und des Haushaltes einer Kommune. Es soll die Aufsichtsbehörden dabei unterstützen, Gefährdungen der geordneten Haushaltswirtschaft und Risiken für die Zukunft frühzeitig zu erkennen. Aus diesem Grund soll es zukünftig auch dem standardmäßigen Berichtswesen der Gemeinde zu Grunde liegen.

Die Kennzahlen werden aufgrund der vorliegenden Zahlen der Jahresabschlüsse 2018 bis 2021 berechnet, für die Folgejahre 2022 bis 2024 werden die Planzahlen der Haushaltsplanung 2022 zu Grunde gelegt. Sofern für 2022 bis 2024 keine Plankennzahlen ermittelt werden können, werden die Jahresabschlüsse 2015 bis 2021 dargestellt.

Die folgenden fünf Kennzahlen erläutern die aktuelle Situation der Gemeinde Nordkirchen. Alle weiteren Kennzahlen sind in der Anlage I beigefügt.

Kennzahlen zum Jahresabschluss

Gemäß dem Kennzahlenset des Innenministeriums

Aufwandsdeckungsgrad (ADG)

Diese Kennzahl zeigt auf, zu welchem Anteil die ordentlichen Aufwendungen durch ordentliche Erträge gedeckt werden können. Ein finanzielles Gleichgewicht kann nur durch eine vollständige Deckung erreicht werden.

Aufwandsdeckungsgrad	2018	2019	2020	2021	2022	2023	2024
	109,18%	110,20%	101,26	120,66	95,51	98,20	97,21

Über konsequente Sparmaßnahmen ist es gelungen, seit 2014 fortlaufend einen Aufwandsdeckungsgrad von über 100 % zu erreichen. Für die kommenden Jahre wird jedoch aufgrund der Auswirkungen der Corona-Pandemie und zu erwartenden Preissteigerungen von einem absinkenden Aufwandsdeckungsgrad ausgegangen.

Eigenkapitalquote 1 (EkQ1)

Die Kennzahl „Eigenkapitalquote 1“ misst den Anteil des Eigenkapitals am gesamten bilanzierten Kapital (Gesamtkapital) auf der Passivseite der kommunalen Bilanz. Die Eigenkapitalquote kann bei einer Gemeinde ein wichtiger Bonitätsindikator sein.

Eigenkapitalquote 1	2015	2016	2017	2018	2019	2020	2021
	25,62%	28,13%	27,80%	29,27%	37,96%	37,95%	40,18

Die Eigenkapitalquote 1 hatte sich bereits durch die Jahresüberschüsse in den Jahren 2016 und 2018 geringfügig erhöht. In 2019 stieg sie in Folge der Übertragung der Abwasserbeseitigungspflicht auf den Lippeverband und des erneuten positiven Jahresüberschusses deutlich an. Im Jahr 2021 steigt die Kennzahl erneut, da das Eigenkapital im Verhältnis zur Bilanzsumme durch den positiven Jahresüberschuss in höherem Maße gestiegen ist. Die Kennzahl sagt aus, dass nun 40,18 % des Gesamtkapitals über das Eigenkapital gedeckt sind. Es gilt der Grundsatz, je größer das Eigenkapital im Verhältnis zur Bilanzsumme ist, desto weiter ist eine Kommune von dem gesetzlichen Überschuldungsverbot entfernt.

Eigenkapitalquote 2 (EkQ2)

Die Kennzahl „Eigenkapitalquote 2“ misst den Anteil des „wirtschaftlichen Eigenkapitals“ am gesamten bilanzierten Kapital (Gesamtkapital) auf der Passivseite der kommunalen Bilanz. Weil bei den Gemeinden die Sonderposten als Bilanzposten mit Eigenkapitalcharakter einen wesentlichen Ansatz in der Bilanz darstellen, wird die Wertgröße „Eigenkapital“ um die Sonderposten für Zuwendungen und Beiträge erweitert.

Eigenkapitalquote 2	2015	2016	2017	2018	2019	2020	2021
		58,87%	60,89%	59,43%	60,66%	59,41%	61,58%

Durch die Sonderposten verläuft die Eigenkapitalquote 2 anders als die Eigenkapitalquote 1. Unberücksichtigt bleiben die „Erhaltenen Anzahlungen“, welche unter den Verbindlichkeiten dargestellt werden und erst bei Fertigstellung der Anlagen als Sonderposten aktiviert werden können. Sobald die Bau- und Gewerbegebiete endausgebaut sind steigt diese Quote an. Für 2021 läge die Kennzahl dann sogar bei 66,73%.

Liquidität 2. Grades

Die Kennzahl gibt stichtagsbezogen Auskunft über die „kurzfristige Liquidität“ der Gemeinde. Sie zeigt auf, in welchem Umfang die kurzfristigen Verbindlichkeiten zum Bilanzstichtag durch die vorhandene liquiden Mittel und die kurzfristigen Forderungen gedeckt werden könnte.

Liquidität 2. Grades	2015	2016	2017	2018	2019	2020	2021
		27,07%	79,14%	80,83%	53,96%	178,88%	104,20%

Durch die weitgehende Ablösung der Krediverbindlichkeiten im Jahr 2019 war die Liquidität 2. Grades sprunghaft angestiegen. Die kurzfristigen Verbindlichkeiten könnten auch in 2021 vollständig durch die vorhandenen liquiden Mittel und kurzfristigen Forderungen gedeckt werden.

Drittfinanzierungsquote (DFQ)

Die Kennzahl zeigt das Verhältnis zwischen den bilanziellen Abschreibungen und den Erträgen aus der Auflösung von Sonderposten im Haushaltsjahr. Sie gibt einen Hinweis auf die Frage, inwieweit die Erträge aus der Sonderpostenauflösung die Belastung durch Abschreibungen abmildern. Damit wird die Beeinflussung des Werteverzehrs durch die Drittfinanzierung deutlich.

Drittfinanzierungsquote	2018	2019	2020	2021	2022	2023	2024
	48,59%	52,96%	48,06%	48,17%	42,68%	41,78%	41,52%

Die Drittfinanzierungsquote zeigt die Abhängigkeit der Gemeinde Nordkirchen von Zuschüssen Dritter. Im Jahr 2021 wurden 48,17 % der Abschreibungen durch die Auflösung von Sonderposten gedeckt.

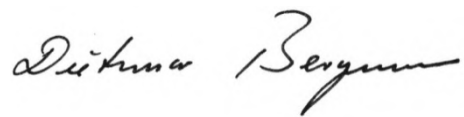
Infrastrukturquote (ISQ)

Diese Kennzahl stellt ein Verhältnis zwischen dem Infrastrukturvermögen und dem Gesamtvermögen auf der Aktivseite der Bilanz her. Sie gibt Aufschluss darüber, ob die Höhe des Infrastrukturvermögens den wirtschaftlichen Rahmenbedingungen der Gemeinde entspricht. In Einzelfällen kann es sachgerecht sein, auch die Gebietsgröße der Gemeinde oder andere örtliche Besonderheiten bei der Bewertung dieser Kennzahl zu berücksichtigen.

Infrastrukturquote	2015	2016	2017	2018	2019	2020	2021
	55,19%	53,01%	53,34%	52,13%	30,20%	29,84%	29,72%

Die Infrastrukturquote konnte zunächst bis 2018 durch nachhaltige Investitionen in das Infrastrukturvermögen stabil gehalten werden. Durch die Übertragung der Abwasserbeseitigungspflicht und den damit verbundenen Verkauf des Infrastrukturvermögens bei gleichzeitigem Anstieg der Bilanzsumme war die Infrastrukturquote sprunghaft um fast 22 Prozentpunkte in 2019 gesunken. Durch die Infrastruktur-Anlagen, die sich noch in der Bilanzposition „Anlagen im Bau“ befinden, würde die Quote nach deren Fertigstellung zumindest wieder auf 32,92% ansteigen.

Nordkirchen, 17. August 2022
Bestätigt gem. § 95 Abs. 5 GO NRW



Dietmar Bergmann
Bürgermeister

Nordkirchen, 17. August 2022
Aufgestellt gem. § 95 Abs. 5 GO NRW



Bernd Tönning
Kämmerer

I. Kennzahlen

Kennzahlen für den Lagebericht												
Kennzahl	Formel	2015	2016	2017	2018	2019	2020	2021	2022	2023	2024	
Aufwandsdeckungsgrad	Ordentliche Erträge x 100 / Ordentliche Aufwendungen	102,59%	116,18%	101,66%	109,18%	110,20%	101,26%	120,66%	95,51%	nicht ermittelbar	97,21%	
Eigenkapitalquote	Eigenkapital x 100 / Bilanzsumme	25,62%	28,13%	27,80%	29,27%	37,96%	37,95%	40,18%	nicht ermittelbar	nicht ermittelbar	nicht ermittelbar	
Eigenkapitalquote 2	(Eigenkapital + SoPo Zuwendungen/Beiträge) x 100 / Bilanzsumme	58,87%	60,89%	59,43%	60,66%	59,41%	61,58%	65,90%	nicht ermittelbar	nicht ermittelbar	nicht ermittelbar	
Fehlbeitragsquote	Negatives Jahresergebnis x (-100) / (Ausgleichsrücklage + Alg. Rücklage)	0,31%	nicht ermittelbar	0,23%	nicht ermittelbar	nicht ermittelbar	nicht ermittelbar	nicht ermittelbar	-0,10%	nicht ermittelbar	nicht ermittelbar	
Infrastrukturquote	Infrastrukturvermögen x 100 / Bilanzsumme	55,19%	53,01%	53,34%	52,13%	30,20%	29,84%	29,72%	nicht ermittelbar	nicht ermittelbar	nicht ermittelbar	
Abschreibungsintensität	Bilanzielle Abschreibungen auf Sachanlagevermögen x 100 / ordentliche Aufwendungen	14,46%	13,91%	13,95%	13,03%	8,51%	8,73%	8,92%	8,96%	9,43%	9,25%	
Drittfinanzierungsquote	Erträge aus der Auflösung von Sonderposten x 100 / Bilanzielle Abschreibungen auf Anlagevermögen	48,62%	48,42%	47,72%	48,59%	52,96%	48,06%	48,17%	42,68%	41,78%	41,52%	
Investitionsquote (IQ)	Bruttoinvestitionen x 100 / Abgänge des AV + Abschreibungen AV	96,61%	143,31%	107,16%	83,43%	69,90%	265,55%	223,67%	nicht ermittelbar	nicht ermittelbar	nicht ermittelbar	
Anlagendeckungsgrad 2	Eigenkapital + SoPo Zuwendungen/Beiträge + langfr. Fremdkapital x 100 / Anlagevermögen	82,76%	84,55%	82,41%	88,22%	77,38%	77,69%	85,87%	nicht ermittelbar	nicht ermittelbar	nicht ermittelbar	
Dynamischer Verschuldungsgrad	Effektivverschuldung / Saldo aus laufender Verwaltungstätigkeit (FP/FR)	11,70	6,33	16,02	9,04	0,61	18,08	1,81	nicht ermittelbar	nicht ermittelbar	nicht ermittelbar	
Liquidität 2. Grades	(Liquide Mittel + Kurzfristige Forderungen) x 100 / Kurzfristige Verbindlichkeiten	27,07%	79,14%	80,83%	53,96%	178,87%	104,20%	483,58%	nicht ermittelbar	nicht ermittelbar	nicht ermittelbar	
Kurzfristige Verbindlichkeitsquote	Kurzfristige Verbindlichkeiten x 100 / Bilanzsumme	9,40%	4,12%	4,79%	9,17%	7,23%	6,45%	2,27%	0,37%	0,37%	0,24%	
Zinslastquote	Finanzaufwendungen x 100 / Ordentliche Aufwendungen	2,97%	2,52%	1,96%	1,62%	3,91%	0,59%	0,39%	nicht ermittelbar	nicht ermittelbar	nicht ermittelbar	
Netto Steuerquote	(Steuererträge - GewStUmlage-Finanzierungsbet.Fonds DEinheit) x 100 / (Ordentliche Erträge - GewStUmlage - Finanzierungsbet.Fonds Dt. Einheit)	47,60%	50,30%	52,20%	53,02%	52,57%	49,38%	49,06%	48,84%	50,73%	53,36%	
Zuwendungsquote	Erträge aus Zuwendungen x 100 / Ordentliche Erträge	17,53%	20,70%	17,22%	18,24%	17,87%	19,95%	17,16%	20,32%	18,17%	18,74%	
Personalintensität 1	Personalaufwendungen x 100 / Ordentliche Aufwendungen	15,81%	15,90%	16,24%	16,71%	16,47%	16,52%	16,01%	15,88%	15,94%	16,03%	
Sach- und Dienstleistungsintensität	Aufwendungen für Sach- und Dienstleistungen x 100 / Ordentliche Aufwendungen	19,45%	19,92%	20,09%	19,80%	26,67%	29,63%	25,90%	27,05%	26,28%	25,53%	
Transferaufwandsquote	Transferaufwendungen x 100 / Ordentliche Aufwendungen	38,07%	40,84%	39,48%	39,41%	37,75%	35,02%	39,50%	37,74%	38,79%	39,71%	
Eigenfinanzierungsquote	Ordentliche Erträge x 100 / Ordentliche Aufwendungen	102,59%	116,18%	101,66%	109,18%	110,20%	101,26%	120,66%	95,51%	98,20%	97,21%	
Steuerfinanzierungsquote	Steuererträge x 100 / Ordentliche Aufwendungen	49,80%	60,21%	53,94%	59,06%	59,18%	50,51%	59,94%	47,07%	50,25%	52,28%	
Personallastquote	Personalaufwendungen x 100 / Ordentliche Erträge	15,41%	13,68%	15,97%	15,31%	14,94%	16,31%	13,27%	16,62%	16,23%	16,49%	
Sachlastquote	Aufwendungen für Sach- und Dienstleistungen x 100 / Ordentliche Erträge	18,95%	17,14%	19,76%	18,13%	24,20%	29,26%	21,46%	28,33%	26,76%	26,26%	
Abschreibungsintensitätsquote	Bilanzielle Abschreibungen auf Sachanlagevermögen x 100 / Ordentliche Erträge	14,09%	11,97%	13,72%	11,94%	7,72%	8,62%	7,39%	9,38%	9,60%	9,52%	
Transferlastquote	Transferaufwendungen x 100 / Ordentliche Erträge	37,10%	35,15%	38,84%	36,10%	34,26%	34,58%	32,74%	39,51%	39,50%	40,84%	
Zinsintensität	Finanzaufwendungen x 100 / Ordentliche Erträge	2,89%	2,17%	1,93%	1,49%	3,55%	0,58%	0,32%	0,39%	0,38%	0,24%	

5. Teilergebnisrechnungen

Teilfinanzrechnungen

Jahresabschluss 2021

Teilergebnisrechnung Produkt 010101 Politische Gremien							
Gemeinde Nordkirchen							
Nr.	Bezeichnung	Ergebnis 2020	Fortg. Ansatz 2021	davon EÜ aus dem Vorjahr	Ergebnis 2021	Vergl. Fortg. Ansatz-Ergebnis	EÜ in das Folgejahr
10	= Ordentliche Erträge	0,00	0,00	0,00	0,00	0,00	0,00
11	- Personalaufwendungen	-29.865,84	-29.970,00	0,00	-28.865,13	1.104,87	0,00
13	- Aufw. für Sach- und Dienstleistungen	0,00	-16.330,00	0,00	-1.952,79	14.377,21	0,00
525603	Geringwertige Wirtschaftsgüter (GWG) ab 2020	0,00	-14.000,00	0,00	0,00	14.000,00	0,00
527902	Software	0,00	-2.330,00	0,00	-1.256,64	1.073,36	0,00
527905	fremde EDV-Dienstleistg.	0,00	0,00	0,00	-696,15	-696,15	0,00
14	- Bilanzielle Abschreibungen	0,00	-1.200,00	0,00	0,00	1.200,00	0,00
16	- Sonstige ordentliche Aufwendungen	-120.927,55	-150.010,00	0,00	-138.740,25	11.269,75	0,00
541211	Aus- und Fortbildung	0,00	-3.000,00	0,00	0,00	3.000,00	0,00
541212	Reisekosten	-14,40	-800,00	0,00	0,00	800,00	0,00
542931	Aufwendungen Rat, Ausschüsse, Fraktionen etc.	-114.688,60	-140.000,00	0,00	-130.806,45	9.193,55	0,00
544101	Versicherungsbeiträge (ohne Gebäude)	-448,63	-460,00	0,00	-448,63	11,37	0,00
544105	Beiträge zur Unfallversicherung	-717,01	-750,00	0,00	-679,05	70,95	0,00
548400	Aufwendungen für Corona	0,00	0,00	0,00	-1.450,00	-1.450,00	0,00
549201	Fraktionszuwendungen	-4.656,01	-5.000,00	0,00	-5.356,12	-356,12	0,00
549992	Periodenfremde Aufwendungen	-402,90	0,00	0,00	0,00	0,00	0,00
17	= Ordentliche Aufwendungen	-150.793,39	-197.510,00	0,00	-169.558,17	27.951,83	0,00
18	= Ordentliches Ergebnis (Z. 10+17)	-150.793,39	-197.510,00	0,00	-169.558,17	27.951,83	0,00
21	= Finanzergebnis (Z. 19+20)	0,00	0,00	0,00	0,00	0,00	0,00
22	= Ergebnis der lfd. Verw.tätigkeit (Z. 18+21)	-150.793,39	-197.510,00	0,00	-169.558,17	27.951,83	0,00
23	+ Außerordentliche Erträge	0,00	0,00	0,00	1.450,00	1.450,00	0,00
491110	CIG Aufwendungen Corona	0,00	0,00	0,00	-1.450,00	-1.450,00	0,00
25	= Außerordentliches Ergebnis (Z. 23+24)	0,00	0,00	0,00	1.450,00	1.450,00	0,00
26	= Ergebnis - vor Berücksichtigung der intern. Leistungsbez. (Z. 22+25)	-150.793,39	-197.510,00	0,00	-168.108,17	29.401,83	0,00
29	Ergebnis (Z.26,27,28)	-150.793,39	-197.510,00	0,00	-168.108,17	29.401,83	0,00

Jahresabschluss 2021

JA Teilfinanzplan Produkt 010101 Politische Gremien

Gemeinde Nordkirchen

Nr.	Bezeichnung	Ergebnis 2020	Fortg. Ansatz 2021	davon EÜ aus dem Vorjahr	Ergebnis 2021	Vergl. Fortg. Ansatz-Ergebnis	EÜ in das Folgejahr
	Investitionstätigkeit Einzahlungen						
06	Summe (invest. Einzahlungen) Auszahlungen	0,00	0,00	0,00	0,00	0,00	0,00
12	Sonstige Investitionsauszahlungen	0,00	-6.000,00	0,00	0,00	6.000,00	0,00
13	Summe: (invest. Auszahlungen)	0,00	-6.000,00	0,00	0,00	6.000,00	0,00
14	Saldo: der Investitionstätigkeit (Einzahlungen ./. Auszahlungen)	0,00	-6.000,00	0,00	0,00	6.000,00	0,00

Jahresabschluss 2021

Investitionen Produkt 010101 Politische Gremien						
Gemeinde Nordkirchen						
	Jahres- ergebnis 2020	Fortg. Ansatz mit HH-Resten 2021	davon EÜ aus dem Vorjahr	Jahres- ergebnis 2021	Vergl. Fortg. Ansatz-Ergebnis 2021	Übertragene Ermächtigungen
1. oberhalb der Wertgrenze						
INV2100003 Digitale Ratsarbeit	0,00	-6.000,00	0,00	0,00	-6.000,00	0,00
290000 - Sonstige Investitionsauszahlungen	0,00	-6.000,00	0,00	0,00	-6.000,00	0,00
Summe	0,00	-6.000,00	0,00	0,00	-6.000,00	0,00

Jahresabschluss 2021

Teilergebnisrechnung Produkt 010102 Verwaltungsleitung

Gemeinde Nordkirchen

Nr.	Bezeichnung	Ergebnis 2020	Fortg. Ansatz 2021	davon EÜ aus dem Vorjahr	Ergebnis 2021	Vergl. Fortg. Ansatz-Ergebnis	EÜ in das Folgejahr
07	+ Sonstige ordentliche Erträge	571,44	0,00	0,00	0,00	0,00	0,00
459102	Periodenfremde Erträge	571,44	0,00	0,00	0,00	0,00	0,00
10	= Ordentliche Erträge	571,44	0,00	0,00	0,00	0,00	0,00
11	- Personalaufwendungen	-202.770,28	-185.180,00	0,00	-195.848,69	-10.668,69	0,00
13	- Aufw. für Sach- und Dienstleistungen	-2.792,87	-5.000,00	0,00	-3.334,94	1.665,06	0,00
529101	Sonst. Aufwendungen für Dienstleistungen	-2.792,87	-5.000,00	0,00	-3.334,94	1.665,06	0,00
16	- Sonstige ordentliche Aufwendungen	-6.855,03	-32.300,00	0,00	-5.970,33	26.329,67	0,00
543103	Prüfungs- u. Beratungsgebühren	-2.789,01	-20.000,00	0,00	-3.753,94	16.246,06	0,00
543104	Sachverständigen-, Gerichts- u. ähnl. Kosten	-1.276,00	-10.000,00	0,00	0,00	10.000,00	0,00
543118	Aufwand Werbung u. Ausschreibung	-624,75	0,00	0,00	0,00	0,00	0,00
543125	Allg. Planungsaufwand	-167,16	0,00	0,00	0,00	0,00	0,00
549101	Verfüungsmittel Bürgermeister	-1.998,11	-2.300,00	0,00	-2.216,39	83,61	0,00
17	= Ordentliche Aufwendungen	-212.418,18	-222.480,00	0,00	-205.153,96	17.326,04	0,00
18	= Ordentliches Ergebnis (Z. 10+17)	-211.846,74	-222.480,00	0,00	-205.153,96	17.326,04	0,00
21	= Finanzergebnis (Z. 19+20)	0,00	0,00	0,00	0,00	0,00	0,00
22	= Ergebnis der lfd. Verw.tätigkeit (Z. 18+21)	-211.846,74	-222.480,00	0,00	-205.153,96	17.326,04	0,00
25	= Außerordentliches Ergebnis (Z. 23+24)	0,00	0,00	0,00	0,00	0,00	0,00
26	= Ergebnis - vor Berücksichtigung der intern. Leistungsbez. (Z. 22+25)	-211.846,74	-222.480,00	0,00	-205.153,96	17.326,04	0,00
29	Ergebnis (Z.26,27,28)	-211.846,74	-222.480,00	0,00	-205.153,96	17.326,04	0,00

Jahresabschluss 2021

JA Teilfinanzplan Produkt 010102 Verwaltungsleitung

Gemeinde Nordkirchen

Nr.	Bezeichnung	Ergebnis 2020	Fortg. Ansatz 2021	davon EÜ aus dem Vorjahr	Ergebnis 2021	Vergl. Fortg. Ansatz-Ergebnis	EÜ in das Folgejahr
	Investitionstätigkeit Einzahlungen						
06	Summe (invest. Einzahlungen) Auszahlungen	0,00	0,00	0,00	0,00	0,00	0,00
13	Summe: (invest. Auszahlungen)	0,00	0,00	0,00	0,00	0,00	0,00
14	Saldo: der Investitionstätigkeit (Einzahlungen ./. Auszahlungen)	0,00	0,00	0,00	0,00	0,00	0,00

Jahresabschluss 2021

Teilergebnisrechnung Produkt 010201 Gleichstellung von Mann und Frau

Gemeinde Nordkirchen

Nr.	Bezeichnung	Ergebnis 2020	Fortg. Ansatz 2021	davon EÜ aus dem Vorjahr	Ergebnis 2021	Vergl. Fortg. Ansatz-Ergebnis	EÜ in das Folgejahr
05	+ Privatrechtliche Leistungsentgelte	0,00	600,00	0,00	0,00	-600,00	0,00
446113	Eintrittsgelder kulturelle Veranstaltungen	0,00	600,00	0,00	0,00	-600,00	0,00
10	= Ordentliche Erträge	0,00	600,00	0,00	0,00	-600,00	0,00
11	- Personalaufwendungen	-8.146,57	-8.340,00	0,00	-8.239,76	100,24	0,00
15	- Transferaufwendungen	0,00	-100,00	0,00	0,00	100,00	0,00
531811	Zuschüsse kulturelle Veranstaltungen	0,00	-100,00	0,00	0,00	100,00	0,00
16	- Sonstige ordentliche Aufwendungen	-32,45	-1.000,00	0,00	-144,07	855,93	0,00
541105	Gleichstellungsbeauftragte	-32,45	-1.000,00	0,00	-144,07	855,93	0,00
17	= Ordentliche Aufwendungen	-8.179,02	-9.440,00	0,00	-8.383,83	1.056,17	0,00
18	= Ordentliches Ergebnis (Z. 10+17)	-8.179,02	-8.840,00	0,00	-8.383,83	456,17	0,00
21	= Finanzergebnis (Z. 19+20)	0,00	0,00	0,00	0,00	0,00	0,00
22	= Ergebnis der lfd. Verw.tätigkeit (Z. 18+21)	-8.179,02	-8.840,00	0,00	-8.383,83	456,17	0,00
25	= Außerordentliches Ergebnis (Z. 23+24)	0,00	0,00	0,00	0,00	0,00	0,00
26	= Ergebnis - vor Berücksichtigung der intern. Leistungsbez. (Z. 22+25)	-8.179,02	-8.840,00	0,00	-8.383,83	456,17	0,00
29	Ergebnis (Z.26,27,28)	-8.179,02	-8.840,00	0,00	-8.383,83	456,17	0,00

Jahresabschluss 2021

JA Teilfinanzplan Produkt 010201 Gleichstellung von Mann und Frau

Gemeinde Nordkirchen

Nr.	Bezeichnung	Ergebnis 2020	Fortg. Ansatz 2021	davon EÜ aus dem Vorjahr	Ergebnis 2021	Vergl. Fortg. Ansatz-Ergebnis	EÜ in das Folgejahr
	Investitionstätigkeit Einzahlungen						
06	Summe (invest. Einzahlungen) Auszahlungen	0,00	0,00	0,00	0,00	0,00	0,00
13	Summe: (invest. Auszahlungen)	0,00	0,00	0,00	0,00	0,00	0,00
14	Saldo: der Investitionstätigkeit (Einzahlungen ./. Auszahlungen)	0,00	0,00	0,00	0,00	0,00	0,00

Jahresabschluss 2021

Teilergebnisrechnung Produkt 010301 Personalrat

Gemeinde Nordkirchen

Nr.	Bezeichnung	Ergebnis 2020	Fortg. Ansatz 2021	davon EÜ aus dem Vorjahr	Ergebnis 2021	Vergl. Fortg. Ansatz-Ergebnis	EÜ in das Folgejahr
10	= Ordentliche Erträge	0,00	0,00	0,00	0,00	0,00	0,00
11	- Personalaufwendungen	-1.376,02	-1.390,00	0,00	-1.377,02	12,98	0,00
16	- Sonstige ordentliche Aufwendungen	-1.100,00	-1.100,00	0,00	-1.100,00	0,00	0,00
541103	Aufwendungen für Personalrat	-100,00	-100,00	0,00	-100,00	0,00	0,00
549902	Förderung der Betriebsgemeinschaft	-1.000,00	-1.000,00	0,00	-1.000,00	0,00	0,00
17	= Ordentliche Aufwendungen	-2.476,02	-2.490,00	0,00	-2.477,02	12,98	0,00
18	= Ordentliches Ergebnis (Z. 10+17)	-2.476,02	-2.490,00	0,00	-2.477,02	12,98	0,00
21	= Finanzergebnis (Z. 19+20)	0,00	0,00	0,00	0,00	0,00	0,00
22	= Ergebnis der lfd. Verw.tätigkeit (Z. 18+21)	-2.476,02	-2.490,00	0,00	-2.477,02	12,98	0,00
25	= Außerordentliches Ergebnis (Z. 23+24)	0,00	0,00	0,00	0,00	0,00	0,00
26	= Ergebnis - vor Berücksichtigung der intern. Leistungsbez. (Z. 22+25)	-2.476,02	-2.490,00	0,00	-2.477,02	12,98	0,00
29	Ergebnis (Z.26,27,28)	-2.476,02	-2.490,00	0,00	-2.477,02	12,98	0,00

Jahresabschluss 2021

JA Teilfinanzplan Produkt 010301 Personalrat

Gemeinde Nordkirchen

Nr.	Bezeichnung	Ergebnis 2020	Fortg. Ansatz 2021	davon EÜ aus dem Vorjahr	Ergebnis 2021	Vergl. Fortg. Ansatz-Ergebnis	EÜ in das Folgejahr
	Investitionstätigkeit Einzahlungen						
06	Summe (invest. Einzahlungen) Auszahlungen	0,00	0,00	0,00	0,00	0,00	0,00
13	Summe: (invest. Auszahlungen)	0,00	0,00	0,00	0,00	0,00	0,00
14	Saldo: der Investitionstätigkeit (Einzahlungen ./. Auszahlungen)	0,00	0,00	0,00	0,00	0,00	0,00

Jahresabschluss 2021

Teilergebnisrechnung Produkt 010401 Zentrale Dienste							
Gemeinde Nordkirchen							
Nr.	Bezeichnung	Ergebnis 2020	Fortg. Ansatz 2021	davon EÜ aus dem Vorjahr	Ergebnis 2021	Vergl. Fortg. Ansatz-Ergebnis	EÜ in das Folgejahr
02	+ Zuwendungen und allgemeine Umlagen	32.445,01	4.260,00	0,00	4.259,40	-0,60	0,00
414101	Zuweisg v. Land lfd. Zwecke	6.410,00	0,00	0,00	0,00	0,00	0,00
416101	Ertr.a.d. Aufl.v. SoPo. a. Zuweisg v. Land	2.444,40	2.440,00	0,00	2.444,40	4,40	0,00
416401	Ertr.a.d. Aufl.v. SoPo. a. Zuweisg v.sonst.öff.Ber	2.282,75	1.820,00	0,00	1.815,00	-5,00	0,00
05	+ Privatrechtliche Leistungsentgelte	8.034,03	7.900,00	0,00	7.662,84	-237,16	0,00
441104	Nutzungsentgelte (privat)	2.250,00	2.250,00	0,00	2.250,00	0,00	0,00
442104	Erträge aus Verkäufen (privat)	2.461,55	2.150,00	0,00	2.055,00	-95,00	0,00
446103	Erstattung Postgebühren	7,00	0,00	0,00	0,00	0,00	0,00
446116	Erstattung von natürlichen Personen	3.315,48	3.500,00	0,00	3.357,84	-142,16	0,00
06	+ Kostenerstattungen und Kostenumlagen	149,40	100,00	0,00	180,40	80,40	0,00
448812	Kostenerstattung Sachkosten	149,40	100,00	0,00	180,40	80,40	0,00
07	+ Sonstige ordentliche Erträge	5.275,37	1.100,00	0,00	2.120,00	1.020,00	0,00
456502	Weitere sonstige ordentliche Erträge	1.120,00	1.100,00	0,00	1.120,00	20,00	0,00
458103	Erträge aus Anlagenabgang Sonderposten	3.882,37	0,00	0,00	0,00	0,00	0,00
459102	Periodenfremde Erträge	273,00	0,00	0,00	1.000,00	1.000,00	0,00
10	= Ordentliche Erträge	45.903,81	13.360,00	0,00	14.222,64	862,64	0,00
11	- Personalaufwendungen	-118.638,21	-90.160,00	0,00	-119.049,29	-28.889,29	0,00
13	- Aufw. für Sach- und Dienstleistungen	-20.618,47	-35.870,00	0,00	-31.078,58	4.791,42	0,00
521130	Unterhaltung Außenanlagen bei Gebäuden	-2.060,30	-2.200,00	0,00	-2.086,60	113,40	0,00
525101	Unterhaltung von PKW/LKW (Kraftstoff)	-2.220,99	-1.920,00	0,00	-1.904,83	15,17	0,00
525102	Instandsetzung von Pkw / Lkw (Inspektionen)	-2.003,61	-1.000,00	0,00	-1.681,36	-681,36	0,00
525503	Unterhg./Inst. Betr.und Gesch.Ausstattung	-4.064,78	-6.500,00	0,00	-8.411,27	-1.911,27	0,00
525603	Geringwertige Wirtschaftsgüter (GWG) ab 2020	-5.681,71	-12.000,00	0,00	-9.221,22	2.778,78	0,00
527902	Software	0,00	0,00	0,00	-728,61	-728,61	0,00
527905	fremde EDV-Dienstleistg.	-442,83	-250,00	0,00	-475,79	-225,79	0,00
527952	Empfänge, Bewirtungen, Repräsentationen	-4.144,25	-12.000,00	0,00	-6.568,90	5.431,10	0,00
14	- Bilanzielle Abschreibungen	-14.502,39	-15.460,00	0,00	-13.686,83	1.773,17	0,00
16	- Sonstige ordentliche Aufwendungen	-256.388,77	-152.360,00	0,00	-158.056,41	-5.696,41	0,00
541204	Arbeitsmedizin, Sicherheitstechnik, Schutzipmf.	0,00	-2.500,00	0,00	-140,77	2.359,23	0,00
542301	lfd.Leistungen aus Leasingverträgen	-17.046,00	-11.000,00	0,00	-14.918,88	-3.918,88	0,00
543101	Bürobedarf	-16.247,12	-21.200,00	0,00	-16.921,02	4.278,98	0,00
543102	Fachliteratur, Zeitschriften, Bekanntmachungen	-13.546,16	-12.500,00	0,00	-10.392,42	2.107,58	0,00
543104	Sachverständigen-, Gerichts- u. ähnl. Kosten	-14,09	0,00	0,00	0,00	0,00	0,00
543108	Postgebühren	-22.492,02	-26.000,00	0,00	-25.280,50	719,50	0,00
543109	Fernmeldegebühren	-7.732,57	-11.350,00	0,00	-9.138,87	2.211,13	0,00
543110	Rundfunkgebühren	-559,92	-560,00	0,00	-571,42	-11,42	0,00
543118	Aufwand Werbung u. Ausschreibung	-227,36	0,00	0,00	0,00	0,00	0,00
543122	Beitrag Vereine und Verbände	-9.631,67	-9.800,00	0,00	-9.680,79	119,21	0,00
544101	Versicherungsbeiträge (ohne Gebäude)	-30.528,20	-32.000,00	0,00	-30.728,72	1.271,28	0,00
544102	Kfz-Versicherungsbeiträge	-1.324,35	-1.000,00	0,00	-940,72	59,28	0,00
544103	Kfz-Steuer	-246,00	-250,00	0,00	-236,00	14,00	0,00
544105	Beiträge zur Unfallversicherung	-20.808,67	-22.200,00	0,00	-22.141,29	58,71	0,00
547906	Anlagenabgang bewegl.Sachen (Verlust)	-5.066,61	0,00	0,00	0,00	0,00	0,00
454202	Erträge Verkauf v. bewegl. Sachen >410 €, Verlust	4.100,00	0,00	0,00	0,00	0,00	0,00
548400	Aufwendungen für Corona	-114.829,81	-2.000,00	0,00	-16.824,47	-14.824,47	0,00
549992	Periodenfremde Aufwendungen	-188,22	0,00	0,00	-140,54	-140,54	0,00
17	= Ordentliche Aufwendungen	-410.147,84	-293.850,00	0,00	-321.871,11	-28.021,11	0,00
18	= Ordentliches Ergebnis (Z. 10+17)	-364.244,03	-280.490,00	0,00	-307.648,47	-27.158,47	0,00
21	= Finanzergebnis (Z. 19+20)	0,00	0,00	0,00	0,00	0,00	0,00
22	= Ergebnis der lfd. Verw.tätigkeit (Z. 18+21)	-364.244,03	-280.490,00	0,00	-307.648,47	-27.158,47	0,00

Jahresabschluss 2021

Teilergebnisrechnung Produkt 010401 Zentrale Dienste

Gemeinde Nordkirchen

Nr.	Bezeichnung	Ergebnis 2020	Fortg. Ansatz 2021	davon EÜ aus dem Vorjahr	Ergebnis 2021	Vergl. Fortg. Ansatz-Ergebnis	EÜ in das Folgejahr
23	+ Außerordentliche Erträge	93.521,95	0,00	0,00	16.824,47	16.824,47	0,00
491110	CIG Aufwendungen Corona	-93.521,95	0,00	0,00	-16.824,47	-16.824,47	0,00
25	= Außerordentliches Ergebnis (Z. 23+24)	93.521,95	0,00	0,00	16.824,47	16.824,47	0,00
26	= Ergebnis - vor Berücksichtigung der intern. Leistungsbez. (Z. 22+25)	-270.722,08	-280.490,00	0,00	-290.824,00	-10.334,00	0,00
28	- Aufwendungen aus internen Leistungsbeziehungen	-19.569,85	-27.540,00	0,00	-52.373,76	-24.833,76	0,00
581101	Aufw. iLv Bauhof	-19.569,85	-27.540,00	0,00	-52.373,76	-24.833,76	0,00
29	Ergebnis (Z.26,27,28)	-290.291,93	-308.030,00	0,00	-343.197,76	-35.167,76	0,00

Jahresabschluss 2021

JA Teilfinanzplan Produkt 010401 Zentrale Dienste

Gemeinde Nordkirchen

Nr.	Bezeichnung	Ergebnis 2020	Fortg. Ansatz 2021	davon EÜ aus dem Vorjahr	Ergebnis 2021	Vergl. Fortg. Ansatz-Ergebnis	EÜ in das Folgejahr
	Investitionstätigkeit Einzahlungen						
02	aus der Veräußerung von Sachanlagen	4.100,00	0,00	0,00	0,00	0,00	0,00
06	Summe (invest. Einzahlungen)	4.100,00	0,00	0,00	0,00	0,00	0,00
09	für den Erwerb von beweglichem Anlagevermögen	-1.758,39	-14.400,00	-2.400,00	-8.488,12	5.911,88	0,00
13	Summe: (invest. Auszahlungen)	-1.758,39	-14.400,00	-2.400,00	-8.488,12	5.911,88	0,00
14	Saldo: der Investitionstätigkeit (Einzahlungen ./. Auszahlungen)	2.341,61	-14.400,00	-2.400,00	-8.488,12	5.911,88	0,00

Jahresabschluss 2021

Investitionen Produkt 010401 Zentrale Dienste						
Gemeinde Nordkirchen						
	Jahres- ergebnis 2020	Fortg. Ansatz mit HH-Resten 2021	davon EÜ aus dem Vorjahr	Jahres- ergebnis 2021	Vergl. Fortg. Ansatz-Ergebnis 2021	Übertragene Ermächtigungen
1. oberhalb der Wertgrenze						
INV0900008 Dienstfahrzeuge Rathaus	9.167,61	0,00	0,00	0,00	0,00	0,00
190000 + Einzahlungen a. d. Veräußerung v. Sachanlagen	9.167,61	0,00	0,00	0,00	0,00	0,00
INV1600001 BGA Verwaltungsgebäude	-1.758,39	-14.400,00	-2.400,00	-8.488,12	-5.911,88	0,00
260000 - Auszahlungen für den Erwerb von beweglichem Anlagevermögen	-1.758,39	-14.400,00	-2.400,00	-8.488,12	-5.911,88	0,00
Summe	7.409,22	-14.400,00	-2.400,00	-8.488,12	-5.911,88	0,00

Jahresabschluss 2021

Teilergebnisrechnung Produkt 010501 Öffentlichkeitsarbeit							
Gemeinde Nordkirchen							
Nr.	Bezeichnung	Ergebnis 2020	Fortg. Ansatz 2021	davon EÜ aus dem Vorjahr	Ergebnis 2021	Vergl. Fortg. Ansatz-Ergebnis	EÜ in das Folgejahr
05	+ Privatrechtliche Leistungsentgelte	0,00	1.400,00	0,00	0,00	-1.400,00	0,00
441104	Nutzungsentgelte (privat)	0,00	1.400,00	0,00	0,00	-1.400,00	0,00
10	= Ordentliche Erträge	0,00	1.400,00	0,00	0,00	-1.400,00	0,00
11	- Personalaufwendungen	-49.051,12	-47.530,00	0,00	-29.448,15	18.081,85	0,00
13	- Aufw. für Sach- und Dienstleistungen	-7.120,36	-2.350,00	0,00	-1.951,60	398,40	0,00
527905	fremde EDV-Dienstleistg.	-7.120,36	-2.350,00	0,00	-1.951,60	398,40	0,00
14	- Bilanzielle Abschreibungen	-2.032,74	-890,00	0,00	-893,32	-3,32	0,00
16	- Sonstige ordentliche Aufwendungen	-8.007,72	-12.400,00	0,00	-8.364,06	4.035,94	0,00
543113	Öffentlichkeitsarbeit	-5.998,30	-7.000,00	0,00	-6.909,66	90,34	0,00
543128	Ehrungen, Jubiläen, Nachrufe, Kranzsp.f.Bürger	-2.009,42	-5.400,00	0,00	-1.454,40	3.945,60	0,00
17	= Ordentliche Aufwendungen	-66.211,94	-63.170,00	0,00	-40.657,13	22.512,87	0,00
18	= Ordentliches Ergebnis (Z. 10+17)	-66.211,94	-61.770,00	0,00	-40.657,13	21.112,87	0,00
21	= Finanzergebnis (Z. 19+20)	0,00	0,00	0,00	0,00	0,00	0,00
22	= Ergebnis der lfd. Verw.tätigkeit (Z. 18+21)	-66.211,94	-61.770,00	0,00	-40.657,13	21.112,87	0,00
25	= Außerordentliches Ergebnis (Z. 23+24)	0,00	0,00	0,00	0,00	0,00	0,00
26	= Ergebnis - vor Berücksichtigung der intern. Leistungsbez. (Z. 22+25)	-66.211,94	-61.770,00	0,00	-40.657,13	21.112,87	0,00
29	Ergebnis (Z.26,27,28)	-66.211,94	-61.770,00	0,00	-40.657,13	21.112,87	0,00

Jahresabschluss 2021

JA Teilfinanzplan Produkt 010501 Öffentlichkeitsarbeit							
Gemeinde Nordkirchen							
Nr.	Bezeichnung	Ergebnis 2020	Fortg. Ansatz 2021	davon EÜ aus dem Vorjahr	Ergebnis 2021	Vergl. Fortg. Ansatz-Ergebnis	EÜ in das Folgejahr
	Investitionstätigkeit Einzahlungen						
06	Summe (invest. Einzahlungen) Auszahlungen	0,00	0,00	0,00	0,00	0,00	0,00
13	Summe: (invest. Auszahlungen)	0,00	0,00	0,00	0,00	0,00	0,00
14	Saldo: der Investitionstätigkeit (Einzahlungen ./. Auszahlungen)	0,00	0,00	0,00	0,00	0,00	0,00

Jahresabschluss 2021

Teilergebnisrechnung Produkt 010601 Personalmanagement

Gemeinde Nordkirchen

Nr.	Bezeichnung	Ergebnis 2020	Fortg. Ansatz 2021	davon EÜ aus dem Vorjahr	Ergebnis 2021	Vergl. Fortg. Ansatz-Ergebnis	EÜ in das Folgejahr
05	+ Privatrechtliche Leistungsentgelte	600,00	0,00	0,00	0,00	0,00	0,00
446116	Erstattung von natürlichen Personen	600,00	0,00	0,00	0,00	0,00	0,00
06	+ Kostenerstattungen und Kostenumlagen	10.792,62	0,00	0,00	43.477,31	43.477,31	0,00
448813	Erstattung Personalkosten	10.792,62	0,00	0,00	43.477,31	43.477,31	0,00
07	+ Sonstige ordentliche Erträge	252.899,00	0,00	0,00	0,00	0,00	0,00
458201	Ertrag Auflös. oder Herabsetzg. v. Rückst.	252.899,00	0,00	0,00	0,00	0,00	0,00
10	= Ordentliche Erträge	264.291,62	0,00	0,00	43.477,31	43.477,31	0,00
11	- Personalaufwendungen	-367.456,47	-234.310,00	0,00	-375.061,97	-140.751,97	0,00
12	- Versorgungsaufwendungen	-353.736,79	-395.000,00	0,00	-294.186,87	100.813,13	0,00
13	- Aufw. für Sach- und Dienstleistungen	-15.442,88	-17.600,00	0,00	-21.019,24	-3.419,24	0,00
527905	fremde EDV-Dienstleistg.	0,00	0,00	0,00	-5.006,33	-5.006,33	0,00
527952	Empfänge, Bewirtungen, Repräsentationen	-275,84	-1.600,00	0,00	-488,45	1.111,55	0,00
529101	Sonst. Aufwendungen für Dienstleistungen	-15.167,04	-16.000,00	0,00	-15.524,46	475,54	0,00
16	- Sonstige ordentliche Aufwendungen	-36.699,03	-53.050,00	0,00	-34.034,81	19.015,19	0,00
541101	Aufwand für Personaleinstellungen	-5.051,50	-4.000,00	0,00	-4.471,73	-471,73	0,00
541102	Dienstjubiläen, Nachrufe, sonst. Sachl.MA	-3.008,26	-3.850,00	0,00	-2.298,26	1.551,74	0,00
541204	Arbeitsmedizin, Sicherheitstechnik, Schutzimpf.	-2.847,46	-4.000,00	0,00	-2.638,50	1.361,50	0,00
541211	Aus- und Fortbildung	-16.771,31	-28.300,00	0,00	-15.141,75	13.158,25	0,00
541212	Reisekosten	-4.311,31	-8.550,00	0,00	-3.670,78	4.879,22	0,00
543103	Prüfungs- u. Beratungsgebühren	-2.403,80	-2.000,00	0,00	0,00	2.000,00	0,00
543104	Sachverständigen-, Gerichts- u. ähnl. Kosten	0,00	0,00	0,00	-3.071,91	-3.071,91	0,00
543122	Beitrag Vereine und Verbände	-610,00	-650,00	0,00	-610,00	40,00	0,00
544101	Versicherungsbeiträge (ohne Gebäude)	-1.577,94	-1.700,00	0,00	-1.577,94	122,06	0,00
549992	Periodenfremde Aufwendungen	-117,45	0,00	0,00	-553,94	-553,94	0,00
17	= Ordentliche Aufwendungen	-773.335,17	-699.960,00	0,00	-724.302,89	-24.342,89	0,00
18	= Ordentliches Ergebnis (Z. 10+17)	-509.043,55	-699.960,00	0,00	-680.825,58	19.134,42	0,00
21	= Finanzergebnis (Z. 19+20)	0,00	0,00	0,00	0,00	0,00	0,00
22	= Ergebnis der lfd. Verw.tätigkeit (Z. 18+21)	-509.043,55	-699.960,00	0,00	-680.825,58	19.134,42	0,00
25	= Außerordentliches Ergebnis (Z. 23+24)	0,00	0,00	0,00	0,00	0,00	0,00
26	= Ergebnis - vor Berücksichtigung der intern. Leistungsbez. (Z. 22+25)	-509.043,55	-699.960,00	0,00	-680.825,58	19.134,42	0,00
29	Ergebnis (Z.26,27,28)	-509.043,55	-699.960,00	0,00	-680.825,58	19.134,42	0,00

Jahresabschluss 2021

JA Teilfinanzplan Produkt 010601 Personalmanagement

Gemeinde Nordkirchen

Nr.	Bezeichnung	Ergebnis 2020	Fortg. Ansatz 2021	davon EÜ aus dem Vorjahr	Ergebnis 2021	Vergl. Fortg. Ansatz-Ergebnis	EÜ in das Folgejahr
	Investitionstätigkeit Einzahlungen						
06	Summe (invest. Einzahlungen) Auszahlungen	0,00	0,00	0,00	0,00	0,00	0,00
13	Summe: (invest. Auszahlungen)	0,00	0,00	0,00	0,00	0,00	0,00
14	Saldo: der Investitionstätigkeit (Einzahlungen ./. Auszahlungen)	0,00	0,00	0,00	0,00	0,00	0,00

Jahresabschluss 2021

Teilergebnisrechnung Produkt 010702 Finanzbuchhaltung, Steuern, Abgaben u. Entgelte

Gemeinde Nordkirchen

Nr.	Bezeichnung	Ergebnis 2020	Fortg. Ansatz 2021	davon EÜ aus dem Vorjahr	Ergebnis 2021	Vergl. Fortg. Ansatz-Ergebnis	EÜ in das Folgejahr
06	+ Kostenerstattungen und Kostenumlagen	298,46	200,00	0,00	247,25	47,25	0,00
448809	Erstatt.v.Aufwand Rücklastschriften	298,46	200,00	0,00	247,25	47,25	0,00
07	+ Sonstige ordentliche Erträge	37.468,24	36.070,00	0,00	44.277,49	8.207,49	0,00
456201	Säumnis-/Verspätungszuschläge	10.175,55	10.000,00	0,00	18.870,70	8.870,70	0,00
456202	Mahngeb. öffentl.-rechtl./Erträge Vollstreckung	22.321,08	20.000,00	0,00	22.832,65	2.832,65	0,00
456203	Mahngeb. privat-rechtl./Auslagenersatz	781,50	1.000,00	0,00	537,00	-463,00	0,00
456205	Stundungs-, Aussetzungs- u. Verzugszinsen	4.153,90	5.000,00	0,00	2.000,70	-2.999,30	0,00
456502	Weitere sonstige ordentliche Erträge	36,00	20,00	0,00	36,00	16,00	0,00
458302	Sonstige nicht zahlungswirksame ordentliche Ertrag	0,18	0,00	0,00	0,44	0,44	0,00
459101	Andere sonstige ordentliche Erträge	0,00	50,00	0,00	0,00	-50,00	0,00
459103	Erträge aus niedergeschlagenen Forderungen	0,03	0,00	0,00	0,00	0,00	0,00
10	= Ordentliche Erträge	37.766,70	36.270,00	0,00	44.524,74	8.254,74	0,00
11	- Personalaufwendungen	-348.400,65	-340.360,00	0,00	-298.996,39	41.363,61	0,00
13	- Aufw. für Sach- und Dienstleistungen	-638,00	-1.050,00	0,00	-654,50	395,50	0,00
527902	Software	0,00	-350,00	0,00	0,00	350,00	0,00
529101	Sonst. Aufwendungen für Dienstleistungen	-638,00	-700,00	0,00	-654,50	45,50	0,00
16	- Sonstige ordentliche Aufwendungen	-34.746,35	-29.420,00	0,00	-31.956,93	-2.536,93	0,00
543103	Prüfungs- u. Beratungsgebühren	0,00	-1.000,00	0,00	2.394,42	3.394,42	0,00
543104	Sachverständigen-, Gerichts- u. ähnl. Kosten	0,00	-100,00	0,00	0,00	100,00	0,00
543105	Bankspesen/ Kosten des Geldverkehrs	-14.151,48	-3.000,00	0,00	-14.470,92	-11.470,92	0,00
543106	Rückstellung Prüfungs- und Beratungsgebühren	-6.000,00	0,00	0,00	-6.000,00	-6.000,00	0,00
543122	Beitrag Vereine und Verbände	-98,00	-70,00	0,00	-98,00	-28,00	0,00
543161	Aufw. Rücklastschriften	-359,78	-200,00	0,00	-262,06	-62,06	0,00
547303	Einstellung in Einzelwertberichtigung	-3.264,89	-25.000,00	0,00	-11.598,27	13.401,73	0,00
548102	Mahnkosten, Vollstreckungskosten	0,00	-50,00	0,00	-3,80	46,20	0,00
549901	weitere sonst.Aufwendungen aus lfd.Verw.tätigkeit	0,00	0,00	0,00	-0,01	-0,01	0,00
549992	Periodenfremde Aufwendungen	-10.872,20	0,00	0,00	-277,77	-277,77	0,00
17	= Ordentliche Aufwendungen	-383.785,00	-370.830,00	0,00	-331.607,82	39.222,18	0,00
18	= Ordentliches Ergebnis (Z. 10+17)	-346.018,30	-334.560,00	0,00	-287.083,08	47.476,92	0,00
21	= Finanzergebnis (Z. 19+20)	0,00	0,00	0,00	0,00	0,00	0,00
22	= Ergebnis der lfd. Verw.tätigkeit (Z. 18+21)	-346.018,30	-334.560,00	0,00	-287.083,08	47.476,92	0,00
25	= Außerordentliches Ergebnis (Z. 23+24)	0,00	0,00	0,00	0,00	0,00	0,00
26	= Ergebnis - vor Berücksichtigung der intern. Leistungsbez. (Z. 22+25)	-346.018,30	-334.560,00	0,00	-287.083,08	47.476,92	0,00
29	Ergebnis (Z.26,27,28)	-346.018,30	-334.560,00	0,00	-287.083,08	47.476,92	0,00

Jahresabschluss 2021

JA Teilfinanzplan Produkt 010702 Finanzbuchhaltung, Steuern, Abgaben u. Entgelte

Gemeinde Nordkirchen

Nr.	Bezeichnung	Ergebnis 2020	Fortg. Ansatz 2021	davon EÜ aus dem Vorjahr	Ergebnis 2021	Vergl. Fortg. Ansatz-Ergebnis	EÜ in das Folgejahr
	Investitionstätigkeit Einzahlungen						
06	Summe (invest. Einzahlungen) Auszahlungen	0,00	0,00	0,00	0,00	0,00	0,00
13	Summe: (invest. Auszahlungen)	0,00	0,00	0,00	0,00	0,00	0,00
14	Saldo: der Investitionstätigkeit (Einzahlungen ./. Auszahlungen)	0,00	0,00	0,00	0,00	0,00	0,00

Jahresabschluss 2021

Teilergebnisrechnung Produkt 010801 Prüfung der Haushaltswirtschaft

Gemeinde Nordkirchen

Nr.	Bezeichnung	Ergebnis 2020	Fortg. Ansatz 2021	davon EÜ aus dem Vorjahr	Ergebnis 2021	Vergl. Fortg. Ansatz-Ergebnis	EÜ in das Folgejahr
07	+ Sonstige ordentliche Erträge	1.415,00	0,00	0,00	678,07	678,07	0,00
458201	Ertrag Auflösg. oder Herabsetzg. v. Rückst.	1.415,00	0,00	0,00	678,07	678,07	0,00
10	= Ordentliche Erträge	1.415,00	0,00	0,00	678,07	678,07	0,00
11	- Personalaufwendungen	-5.550,12	-6.720,00	0,00	-4.736,76	1.983,24	0,00
16	- Sonstige ordentliche Aufwendungen	-25.527,10	-24.400,00	0,00	-24.943,50	-543,50	0,00
543103	Prüfungs- u. Beratungsgebühren	-527,10	0,00	0,00	56,50	56,50	0,00
543106	Rückstellung Prüfungs- und Beratungsgebühren	-25.000,00	-24.400,00	0,00	-25.000,00	-600,00	0,00
17	= Ordentliche Aufwendungen	-31.077,22	-31.120,00	0,00	-29.680,26	1.439,74	0,00
18	= Ordentliches Ergebnis (Z. 10+17)	-29.662,22	-31.120,00	0,00	-29.002,19	2.117,81	0,00
21	= Finanzergebnis (Z. 19+20)	0,00	0,00	0,00	0,00	0,00	0,00
22	= Ergebnis der lfd. Verw.tätigkeit (Z. 18+21)	-29.662,22	-31.120,00	0,00	-29.002,19	2.117,81	0,00
25	= Außerordentliches Ergebnis (Z. 23+24)	0,00	0,00	0,00	0,00	0,00	0,00
26	= Ergebnis - vor Berücksichtigung der intern. Leistungsbez. (Z. 22+25)	-29.662,22	-31.120,00	0,00	-29.002,19	2.117,81	0,00
29	Ergebnis (Z.26,27,28)	-29.662,22	-31.120,00	0,00	-29.002,19	2.117,81	0,00

Jahresabschluss 2021

JA Teilfinanzplan Produkt 010801 Prüfung der Haushaltswirtschaft

Gemeinde Nordkirchen

Nr.	Bezeichnung	Ergebnis 2020	Fortg. Ansatz 2021	davon EÜ aus dem Vorjahr	Ergebnis 2021	Vergl. Fortg. Ansatz-Ergebnis	EÜ in das Folgejahr
	Investitionstätigkeit Einzahlungen						
06	Summe (invest. Einzahlungen) Auszahlungen	0,00	0,00	0,00	0,00	0,00	0,00
13	Summe: (invest. Auszahlungen)	0,00	0,00	0,00	0,00	0,00	0,00
14	Saldo: der Investitionstätigkeit (Einzahlungen ./. Auszahlungen)	0,00	0,00	0,00	0,00	0,00	0,00

Jahresabschluss 2021

Teilergebnisrechnung Produkt 010901 Elektronische Datenverarbeitung							
Gemeinde Nordkirchen							
Nr.	Bezeichnung	Ergebnis 2020	Fortg. Ansatz 2021	davon EÜ aus dem Vorjahr	Ergebnis 2021	Vergl. Fortg. Ansatz-Ergebnis	EÜ in das Folgejahr
02	+ Zuwendungen und allgemeine Umlagen	10.460,00	10.460,00	0,00	10.460,00	0,00	0,00
416401	Ertr.a.d. Aufl.v. SoPo. a. Zuweisg v.sonst.öff.Ber	10.460,00	10.460,00	0,00	10.460,00	0,00	0,00
06	+ Kostenerstattungen und Kostenumlagen	-166,48	0,00	0,00	0,00	0,00	0,00
448812	Kostenerstattung Sachkosten	-166,48	0,00	0,00	0,00	0,00	0,00
07	+ Sonstige ordentliche Erträge	0,00	0,00	0,00	843,04	843,04	0,00
459102	Periodenfremde Erträge	0,00	0,00	0,00	843,04	843,04	0,00
10	= Ordentliche Erträge	10.293,52	10.460,00	0,00	11.303,04	843,04	0,00
11	- Personalaufwendungen	-96.888,64	-160.050,00	0,00	-109.335,23	50.714,77	0,00
13	- Aufw. für Sach- und Dienstleistungen	-117.854,13	-177.730,00	0,00	-112.707,60	65.022,40	0,00
525503	Unterhg./Inst. Betr.und Gesch.Ausstattung	0,00	0,00	0,00	-226,90	-226,90	0,00
525603	Geringwertige Wirtschaftsgüter (GWG) ab 2020	-4.300,08	-9.500,00	0,00	-2.758,45	6.741,55	0,00
527901	Wartung Hardware	-2.022,55	-2.500,00	0,00	-1.737,97	762,03	0,00
527902	Software	-8.506,20	-300,00	0,00	-3.485,22	-3.185,22	0,00
527904	Leistungsentgelte citeq	-94.605,69	-165.000,00	0,00	-103.541,54	61.458,46	0,00
527905	fremde EDV-Dienstleistg.	-8.419,61	-430,00	0,00	-957,52	-527,52	0,00
14	- Bilanzielle Abschreibungen	-25.047,10	-32.790,00	0,00	-23.779,40	9.010,60	0,00
16	- Sonstige ordentliche Aufwendungen	-451,57	-20,00	0,00	-2.111,71	-2.091,71	0,00
542204	Aufwendungen EDV-Anlage	-20,00	-20,00	0,00	0,00	20,00	0,00
543101	Bürobedarf	-369,60	0,00	0,00	0,00	0,00	0,00
547906	Anlagenabgang bewegl.Sachen (Verlust)	-50,18	0,00	0,00	-2,00	-2,00	0,00
549992	Periodenfremde Aufwendungen	-11,79	0,00	0,00	-2.109,71	-2.109,71	0,00
17	= Ordentliche Aufwendungen	-240.241,44	-370.590,00	0,00	-247.933,94	122.656,06	0,00
18	= Ordentliches Ergebnis (Z. 10+17)	-229.947,92	-360.130,00	0,00	-236.630,90	123.499,10	0,00
21	= Finanzergebnis (Z. 19+20)	0,00	0,00	0,00	0,00	0,00	0,00
22	= Ergebnis der lfd. Verw.tätigkeit (Z. 18+21)	-229.947,92	-360.130,00	0,00	-236.630,90	123.499,10	0,00
25	= Außerordentliches Ergebnis (Z. 23+24)	0,00	0,00	0,00	0,00	0,00	0,00
26	= Ergebnis - vor Berücksichtigung der intern. Leistungsbez. (Z. 22+25)	-229.947,92	-360.130,00	0,00	-236.630,90	123.499,10	0,00
29	Ergebnis (Z.26,27,28)	-229.947,92	-360.130,00	0,00	-236.630,90	123.499,10	0,00

Jahresabschluss 2021

JA Teilfinanzplan Produkt 010901 Elektronische Datenverarbeitung

Gemeinde Nordkirchen

Nr.	Bezeichnung	Ergebnis 2020	Fortg. Ansatz 2021	davon EÜ aus dem Vorjahr	Ergebnis 2021	Vergl. Fortg. Ansatz-Ergebnis	EÜ in das Folgejahr
	Investitionstätigkeit Einzahlungen						
06	Summe (invest. Einzahlungen) Auszahlungen	0,00	0,00	0,00	0,00	0,00	0,00
09	für den Erwerb von beweglichem Anlagevermögen	-4.782,66	-58.100,00	-32.100,00	-12.137,53	45.962,47	0,00
13	Summe: (invest. Auszahlungen)	-4.782,66	-58.100,00	-32.100,00	-12.137,53	45.962,47	0,00
14	Saldo: der Investitionstätigkeit (Einzahlungen ./. Auszahlungen)	-4.782,66	-58.100,00	-32.100,00	-12.137,53	45.962,47	0,00

Jahresabschluss 2021

Investitionen Produkt 010901 Elektronische Datenverarbeitung						
Gemeinde Nordkirchen						
	Jahres- ergebnis 2020	Fortg. Ansatz mit HH-Resten 2021	davon EÜ aus dem Vorjahr	Jahres- ergebnis 2021	Vergl. Fortg. Ansatz-Ergebnis 2021	Übertragene Ermächtigungen
1. oberhalb der Wertgrenze						
INV1600006 EDV Verwaltungsgebäude	-4.782,66	-58.100,00	-32.100,00	-12.137,53	-45.962,47	0,00
260000 - Auszahlungen für den Erwerb von beweglichem Anlagevermögen	-4.782,66	-58.100,00	-32.100,00	-12.137,53	-45.962,47	0,00
Summe	-4.782,66	-58.100,00	-32.100,00	-12.137,53	-45.962,47	0,00

Jahresabschluss 2021

Teilergebnisrechnung Produkt 110101 Strom, Gas, Wasser, Telekommunikation

Gemeinde Nordkirchen

Nr.	Bezeichnung	Ergebnis 2020	Fortg. Ansatz 2021	davon EÜ aus dem Vorjahr	Ergebnis 2021	Vergl. Fortg. Ansatz-Ergebnis	EÜ in das Folgejahr
07	+ Sonstige ordentliche Erträge	398.168,18	382.000,00	0,00	387.757,42	5.757,42	0,00
451101	Konzessionsabgaben Stromlieferung	235.000,00	235.000,00	0,00	235.000,00	0,00	0,00
451102	Konzessionsabgaben Gaslieferung	27.504,00	27.000,00	0,00	27.300,00	300,00	0,00
451103	Konzessionsabgaben Wasserlieferung	124.525,72	120.000,00	0,00	122.433,64	2.433,64	0,00
459102	Periodenfremde Erträge	11.138,46	0,00	0,00	3.023,78	3.023,78	0,00
10	= Ordentliche Erträge	398.168,18	382.000,00	0,00	387.757,42	5.757,42	0,00
11	- Personalaufwendungen	-1.049,92	-1.070,00	0,00	-1.053,73	16,27	0,00
16	- Sonstige ordentliche Aufwendungen	-804,81	0,00	0,00	-4.333,61	-4.333,61	0,00
549992	Periodenfremde Aufwendungen	-804,81	0,00	0,00	-4.333,61	-4.333,61	0,00
17	= Ordentliche Aufwendungen	-1.854,73	-1.070,00	0,00	-5.387,34	-4.317,34	0,00
18	= Ordentliches Ergebnis (Z. 10+17)	396.313,45	380.930,00	0,00	382.370,08	1.440,08	0,00
21	= Finanzergebnis (Z. 19+20)	0,00	0,00	0,00	0,00	0,00	0,00
22	= Ergebnis der lfd. Verw.tätigkeit (Z. 18+21)	396.313,45	380.930,00	0,00	382.370,08	1.440,08	0,00
25	= Außerordentliches Ergebnis (Z. 23+24)	0,00	0,00	0,00	0,00	0,00	0,00
26	= Ergebnis - vor Berücksichtigung der intern. Leistungsbez. (Z. 22+25)	396.313,45	380.930,00	0,00	382.370,08	1.440,08	0,00
29	Ergebnis (Z.26,27,28)	396.313,45	380.930,00	0,00	382.370,08	1.440,08	0,00

Jahresabschluss 2021

JA Teilfinanzplan Produkt 110101 Strom, Gas, Wasser, Telekommunikation							
Gemeinde Nordkirchen							
Nr.	Bezeichnung	Ergebnis 2020	Fortg. Ansatz 2021	davon EÜ aus dem Vorjahr	Ergebnis 2021	Vergl. Fortg.Ansatz-Ergebnis	EÜ in das Folgejahr
	Investitionstätigkeit Einzahlungen						
06	Summe (invest. Einzahlungen) Auszahlungen	0,00	0,00	0,00	0,00	0,00	0,00
13	Summe: (invest. Auszahlungen)	0,00	0,00	0,00	0,00	0,00	0,00
14	Saldo: der Investitionstätigkeit (Einzahlungen ./. Auszahlungen)	0,00	0,00	0,00	0,00	0,00	0,00

Jahresabschluss 2021

Teilergebnisrechnung Produkt 110204 Klärschlammabeseitigung

Gemeinde Nordkirchen

Nr.	Bezeichnung	Ergebnis 2020	Fortg. Ansatz 2021	davon EÜ aus dem Vorjahr	Ergebnis 2021	Vergl. Fortg. Ansatz-Ergebnis	EÜ in das Folgejahr
04	+ Öffentlich-rechtliche Leistungsentgelte	10.299,24	12.650,00	0,00	15.119,63	2.469,63	0,00
432109	Kleininleiterabgabe	1.136,64	1.000,00	0,00	2.165,89	1.165,89	0,00
432114	Fäkalschlammabeseitigungsgebühren	9.162,60	11.650,00	0,00	12.953,74	1.303,74	0,00
10	= Ordentliche Erträge	10.299,24	12.650,00	0,00	15.119,63	2.469,63	0,00
11	- Personalaufwendungen	-3.635,76	-3.700,00	0,00	-1.381,63	2.318,37	0,00
13	- Aufw. für Sach- und Dienstleistungen	-8.107,19	-8.950,00	0,00	-9.091,00	-141,00	0,00
529110	Klärschlammabeseitigung (GebührenHH)	-3.908,79	-4.500,00	0,00	-4.728,93	-228,93	0,00
529113	Lippeverbandsbeitrag (GebührenHH)	-3.446,81	-3.450,00	0,00	-3.467,32	-17,32	0,00
529115	Abwasserabgabe für Kleininleitung (GebührenHH)	-751,59	-1.000,00	0,00	-894,75	105,25	0,00
17	= Ordentliche Aufwendungen	-11.742,95	-12.650,00	0,00	-10.472,63	2.177,37	0,00
18	= Ordentliches Ergebnis (Z. 10+17)	-1.443,71	0,00	0,00	4.647,00	4.647,00	0,00
21	= Finanzergebnis (Z. 19+20)	0,00	0,00	0,00	0,00	0,00	0,00
22	= Ergebnis der lfd. Verw.tätigkeit (Z. 18+21)	-1.443,71	0,00	0,00	4.647,00	4.647,00	0,00
25	= Außerordentliches Ergebnis (Z. 23+24)	0,00	0,00	0,00	0,00	0,00	0,00
26	= Ergebnis - vor Berücksichtigung der intern. Leistungsbez. (Z. 22+25)	-1.443,71	0,00	0,00	4.647,00	4.647,00	0,00
29	Ergebnis (Z.26,27,28)	-1.443,71	0,00	0,00	4.647,00	4.647,00	0,00

Jahresabschluss 2021

JA Teilfinanzplan Produkt 110204 Klärschlammabeseitigung

Gemeinde Nordkirchen

Nr.	Bezeichnung	Ergebnis 2020	Fortg. Ansatz 2021	davon EÜ aus dem Vorjahr	Ergebnis 2021	Vergl. Fortg. Ansatz-Ergebnis	EÜ in das Folgejahr
	Investitionstätigkeit Einzahlungen						
06	Summe (invest. Einzahlungen) Auszahlungen	0,00	0,00	0,00	0,00	0,00	0,00
13	Summe: (invest. Auszahlungen)	0,00	0,00	0,00	0,00	0,00	0,00
14	Saldo: der Investitionstätigkeit (Einzahlungen ./. Auszahlungen)	0,00	0,00	0,00	0,00	0,00	0,00

Jahresabschluss 2021

Teilergebnisrechnung Produkt 130102 Wasser- und Bodenverbände

Gemeinde Nordkirchen

Nr.	Bezeichnung	Ergebnis 2020	Fortg. Ansatz 2021	davon EÜ aus dem Vorjahr	Ergebnis 2021	Vergl. Fortg. Ansatz-Ergebnis	EÜ in das Folgejahr
04	+ Öffentlich-rechtliche Leistungsentgelte	73.235,63	72.900,00	0,00	72.724,51	-175,49	0,00
432107	Wasserverbandsgebühren	73.235,63	72.900,00	0,00	72.724,51	-175,49	0,00
10	= Ordentliche Erträge	73.235,63	72.900,00	0,00	72.724,51	-175,49	0,00
11	- Personalaufwendungen	-3.652,66	-6.800,00	0,00	-1.983,04	4.816,96	0,00
13	- Aufw. für Sach- und Dienstleistungen	-21.344,00	-230,00	0,00	-222,13	7,87	0,00
527902	Software	0,00	-230,00	0,00	-222,13	7,87	0,00
527905	fremde EDV-Dienstleistg.	-21.344,00	0,00	0,00	0,00	0,00	0,00
16	- Sonstige ordentliche Aufwendungen	-69.699,45	-70.530,00	0,00	-68.221,45	2.308,55	0,00
545601	Aufwand Wasser- und Bodenverbände	-69.699,45	-70.530,00	0,00	-68.221,45	2.308,55	0,00
17	= Ordentliche Aufwendungen	-94.696,11	-77.560,00	0,00	-70.426,62	7.133,38	0,00
18	= Ordentliches Ergebnis (Z. 10+17)	-21.460,48	-4.660,00	0,00	2.297,89	6.957,89	0,00
21	= Finanzergebnis (Z. 19+20)	0,00	0,00	0,00	0,00	0,00	0,00
22	= Ergebnis der lfd. Verw.tätigkeit (Z. 18+21)	-21.460,48	-4.660,00	0,00	2.297,89	6.957,89	0,00
25	= Außerordentliches Ergebnis (Z. 23+24)	0,00	0,00	0,00	0,00	0,00	0,00
26	= Ergebnis - vor Berücksichtigung der intern. Leistungsbez. (Z. 22+25)	-21.460,48	-4.660,00	0,00	2.297,89	6.957,89	0,00
27	+ Erträge aus internen Leistungsbeziehungen	19.848,03	20.000,00	0,00	17.881,94	-2.118,06	0,00
481107	Wasserverbandsgebühren - Intern	19.848,03	20.000,00	0,00	17.881,94	-2.118,06	0,00
29	Ergebnis (Z.26,27,28)	-1.612,45	15.340,00	0,00	20.179,83	4.839,83	0,00

Jahresabschluss 2021

JA Teilfinanzplan Produkt 130102 Wasser- und Bodenverbände

Gemeinde Nordkirchen

Nr.	Bezeichnung	Ergebnis 2020	Fortg. Ansatz 2021	davon EÜ aus dem Vorjahr	Ergebnis 2021	Vergl. Fortg. Ansatz-Ergebnis	EÜ in das Folgejahr
	Investitionstätigkeit Einzahlungen						
06	Summe (invest. Einzahlungen) Auszahlungen	0,00	0,00	0,00	0,00	0,00	0,00
13	Summe: (invest. Auszahlungen)	0,00	0,00	0,00	0,00	0,00	0,00
14	Saldo: der Investitionstätigkeit (Einzahlungen ./. Auszahlungen)	0,00	0,00	0,00	0,00	0,00	0,00

Jahresabschluss 2021

Teilergebnisrechnung Produkt 140101 Umwelt- und Klimaschutz							
Gemeinde Nordkirchen							
Nr.	Bezeichnung	Ergebnis 2020	Fortg. Ansatz 2021	davon EÜ aus dem Vorjahr	Ergebnis 2021	Vergl. Fortg. Ansatz-Ergebnis	EÜ in das Folgejahr
02	+ Zuwendungen und allgemeine Umlagen	0,00	8.000,00	0,00	0,00	-8.000,00	0,00
414101	Zuweisg v. Land lfd. Zwecke	0,00	8.000,00	0,00	0,00	-8.000,00	0,00
10	= Ordentliche Erträge	0,00	8.000,00	0,00	0,00	-8.000,00	0,00
11	- Personalaufwendungen	-35.933,66	-38.450,00	0,00	-35.406,05	3.043,95	0,00
13	- Aufw. für Sach- und Dienstleistungen	-1.198,61	-31.500,00	0,00	-12.386,52	19.113,48	0,00
522109	Unterhaltung sonstige Betriebsanlagen	0,00	-1.500,00	0,00	0,00	1.500,00	0,00
525603	Geringwertige Wirtschaftsgüter (GWG) ab 2020	-723,16	0,00	0,00	0,00	0,00	0,00
529139	Klimaschutzmanagement	-475,45	-30.000,00	0,00	-12.386,52	17.613,48	0,00
16	- Sonstige ordentliche Aufwendungen	-7.164,00	-25.000,00	0,00	-19.739,90	5.260,10	0,00
543113	Öffentlichkeitsarbeit	0,00	-5.000,00	0,00	0,00	5.000,00	0,00
543125	Allg. Planungsaufwand	-7.164,00	-20.000,00	0,00	-19.739,90	260,10	0,00
17	= Ordentliche Aufwendungen	-44.296,27	-94.950,00	0,00	-67.532,47	27.417,53	0,00
18	= Ordentliches Ergebnis (Z. 10+17)	-44.296,27	-86.950,00	0,00	-67.532,47	19.417,53	0,00
21	= Finanzergebnis (Z. 19+20)	0,00	0,00	0,00	0,00	0,00	0,00
22	= Ergebnis der lfd. Verw.tätigkeit (Z. 18+21)	-44.296,27	-86.950,00	0,00	-67.532,47	19.417,53	0,00
25	= Außerordentliches Ergebnis (Z. 23+24)	0,00	0,00	0,00	0,00	0,00	0,00
26	= Ergebnis - vor Berücksichtigung der intern. Leistungsbez. (Z. 22+25)	-44.296,27	-86.950,00	0,00	-67.532,47	19.417,53	0,00
29	Ergebnis (Z.26,27,28)	-44.296,27	-86.950,00	0,00	-67.532,47	19.417,53	0,00

Jahresabschluss 2021

JA Teilfinanzplan Produkt 140101 Umwelt- und Klimaschutz							
Gemeinde Nordkirchen							
Nr.	Bezeichnung	Ergebnis 2020	Fortg. Ansatz 2021	davon EÜ aus dem Vorjahr	Ergebnis 2021	Vergl. Fortg. Ansatz-Ergebnis	EÜ in das Folgejahr
	Investitionstätigkeit Einzahlungen						
06	Summe (invest. Einzahlungen) Auszahlungen	0,00	0,00	0,00	0,00	0,00	0,00
13	Summe: (invest. Auszahlungen)	0,00	0,00	0,00	0,00	0,00	0,00
14	Saldo: der Investitionstätigkeit (Einzahlungen ./. Auszahlungen)	0,00	0,00	0,00	0,00	0,00	0,00

Jahresabschluss 2021

Teilergebnisrechnung Produkt 150101 Wirtschaftsförderung

Gemeinde Nordkirchen

Nr.	Bezeichnung	Ergebnis 2020	Fortg. Ansatz 2021	davon EÜ aus dem Vorjahr	Ergebnis 2021	Vergl. Fortg. Ansatz-Ergebnis	EÜ in das Folgejahr
10	= Ordentliche Erträge	0,00	0,00	0,00	0,00	0,00	0,00
11	- Personalaufwendungen	-30.646,38	-69.860,00	0,00	-55.035,14	14.824,86	0,00
15	- Transferaufwendungen	-10.500,00	-21.500,00	0,00	-21.500,00	0,00	0,00
531818	Zuschüsse Vereine, Verbände, Beiräte	-10.500,00	-21.500,00	0,00	-21.500,00	0,00	0,00
16	- Sonstige ordentliche Aufwendungen	-2.368,90	-7.000,00	0,00	-654,50	6.345,50	0,00
543103	Prüfungs- u. Beratungsgebühren	-2.368,90	-3.000,00	0,00	0,00	3.000,00	0,00
543118	Aufwand Werbung u. Ausschreibung	0,00	-2.000,00	0,00	0,00	2.000,00	0,00
548400	Aufwendungen für Corona	0,00	0,00	0,00	-654,50	-654,50	0,00
549901	weitere sonst. Aufwendungen aus lfd. Verw. Tätigkeit	0,00	-2.000,00	0,00	0,00	2.000,00	0,00
17	= Ordentliche Aufwendungen	-43.515,28	-98.360,00	0,00	-77.189,64	21.170,36	0,00
18	= Ordentliches Ergebnis (Z. 10+17)	-43.515,28	-98.360,00	0,00	-77.189,64	21.170,36	0,00
21	= Finanzergebnis (Z. 19+20)	0,00	0,00	0,00	0,00	0,00	0,00
22	= Ergebnis der lfd. Verw. Tätigkeit (Z. 18+21)	-43.515,28	-98.360,00	0,00	-77.189,64	21.170,36	0,00
23	+ Außerordentliche Erträge	0,00	0,00	0,00	654,50	654,50	0,00
491110	CIG Aufwendungen Corona	0,00	0,00	0,00	-654,50	-654,50	0,00
25	= Außerordentliches Ergebnis (Z. 23+24)	0,00	0,00	0,00	654,50	654,50	0,00
26	= Ergebnis - vor Berücksichtigung der intern. Leistungsbez. (Z. 22+25)	-43.515,28	-98.360,00	0,00	-76.535,14	21.824,86	0,00
29	Ergebnis (Z. 26,27,28)	-43.515,28	-98.360,00	0,00	-76.535,14	21.824,86	0,00

Jahresabschluss 2021

JA Teilfinanzplan Produkt 150101 Wirtschaftsförderung

Gemeinde Nordkirchen

Nr.	Bezeichnung	Ergebnis 2020	Fortg. Ansatz 2021	davon EÜ aus dem Vorjahr	Ergebnis 2021	Vergl. Fortg. Ansatz-Ergebnis	EÜ in das Folgejahr
	Investitionstätigkeit Einzahlungen						
06	Summe (invest. Einzahlungen) Auszahlungen	0,00	0,00	0,00	0,00	0,00	0,00
13	Summe: (invest. Auszahlungen)	0,00	0,00	0,00	0,00	0,00	0,00
14	Saldo: der Investitionstätigkeit (Einzahlungen ./. Auszahlungen)	0,00	0,00	0,00	0,00	0,00	0,00

Jahresabschluss 2021

Teilergebnisrechnung Produkt 150201 Beteiligungen

Gemeinde Nordkirchen

Nr.	Bezeichnung	Ergebnis 2020	Fortg. Ansatz 2021	davon EÜ aus dem Vorjahr	Ergebnis 2021	Vergl. Fortg. Ansatz-Ergebnis	EÜ in das Folgejahr
07	+ Sonstige ordentliche Erträge	11.738,47	10.900,00	0,00	18.356,78	7.456,78	0,00
547903	Anlagenabgang Finanzanlagen (Gewinn)	-250,00	0,00	0,00	0,00	0,00	0,00
455101	Erträge Verkauf v. Finanzanlagen (Gewinn)	250,00	0,00	0,00	0,00	0,00	0,00
456502	Weitere sonstige ordentliche Erträge	0,00	0,00	0,00	1.131,87	1.131,87	0,00
456301	Ertrag aus Inanspruchn. Bürgschaften	11.736,08	10.900,00	0,00	10.929,14	29,14	0,00
458201	Ertrag Auflös. oder Herabsetzg. v. Rückst.	0,00	0,00	0,00	5.974,80	5.974,80	0,00
459102	Periodenfremde Erträge	2,39	0,00	0,00	320,97	320,97	0,00
10	= Ordentliche Erträge	11.738,47	10.900,00	0,00	18.356,78	7.456,78	0,00
11	- Personalaufwendungen	-20.902,74	-26.950,00	0,00	-19.845,43	7.104,57	0,00
16	- Sonstige ordentliche Aufwendungen	-2.005,35	-2.500,00	0,00	-4.340,05	-1.840,05	0,00
543103	Prüfungs- u. Beratungsgebühren	-2.005,35	-2.500,00	0,00	-4.340,05	-1.840,05	0,00
17	= Ordentliche Aufwendungen	-22.908,09	-29.450,00	0,00	-24.185,48	5.264,52	0,00
18	= Ordentliches Ergebnis (Z. 10+17)	-11.169,62	-18.550,00	0,00	-5.828,70	12.721,30	0,00
19	+ Finanzerträge	0,00	0,00	0,00	7,81	7,81	0,00
465101	Dividende	0,00	0,00	0,00	7,81	7,81	0,00
21	= Finanzergebnis (Z. 19+20)	0,00	0,00	0,00	7,81	7,81	0,00
22	= Ergebnis der lfd. Verw.tätigkeit (Z. 18+21)	-11.169,62	-18.550,00	0,00	-5.820,89	12.729,11	0,00
25	= Außerordentliches Ergebnis (Z. 23+24)	0,00	0,00	0,00	0,00	0,00	0,00
26	= Ergebnis - vor Berücksichtigung der intern. Leistungsbez. (Z. 22+25)	-11.169,62	-18.550,00	0,00	-5.820,89	12.729,11	0,00
29	Ergebnis (Z.26,27,28)	-11.169,62	-18.550,00	0,00	-5.820,89	12.729,11	0,00

Jahresabschluss 2021

JA Teilfinanzplan Produkt 150201 Beteiligungen							
Gemeinde Nordkirchen							
Nr.	Bezeichnung	Ergebnis 2020	Fortg. Ansatz 2021	davon EÜ aus dem Vorjahr	Ergebnis 2021	Vergl. Fortg. Ansatz-Ergebnis	EÜ in das Folgejahr
	Investitionstätigkeit Einzahlungen						
03	aus der Veräußerung von Finanzanlagen	250,00	0,00	0,00	0,00	0,00	0,00
06	Summe (invest. Einzahlungen)	250,00	0,00	0,00	0,00	0,00	0,00
10	für den Erwerb Finanzanlagen	0,00	-16.100,00	0,00	0,00	16.100,00	0,00
13	Summe: (invest. Auszahlungen)	0,00	-16.100,00	0,00	0,00	16.100,00	0,00
14	Saldo: der Investitionstätigkeit (Einzahlungen ./. Auszahlungen)	250,00	-16.100,00	0,00	0,00	16.100,00	0,00

Jahresabschluss 2021

Investitionen Produkt 150201 Beteiligungen

Gemeinde Nordkirchen

	Jahres- ergebnis 2020	Fortg. Ansatz mit HH-Resten 2021	davon EÜ aus dem Vorjahr	Jahres- ergebnis 2021	Vergl. Fortg. Ansatz-Ergebnis 2021	Übertragene Ermächtigungen
1. oberhalb der Wertgrenze						
INV0900038 Beteiligung Infrastrukturgesellschaft	0,00	-16.100,00	0,00	0,00	-16.100,00	0,00
270000 - Auszahlungen für den Erwerb von Finanzanlagen	0,00	-16.100,00	0,00	0,00	-16.100,00	0,00
Summe	0,00	-16.100,00	0,00	0,00	-16.100,00	0,00

Jahresabschluss 2021

Teilergebnisrechnung Produkt 160101 Allgemeine Finanzwirtschaft

Gemeinde Nordkirchen

Nr.	Bezeichnung	Ergebnis 2020	Fortg. Ansatz 2021	davon EÜ aus dem Vorjahr	Ergebnis 2021	Vergl. Fortg. Ansatz-Ergebnis	EÜ in das Folgejahr
01	Steuern und ähnliche Abgaben	11.517.902,56	11.558.770,00	0,00	14.343.887,16	2.785.117,16	0,00
401101	Grundsteuer A	103.686,16	103.000,00	0,00	107.432,68	4.432,68	0,00
401201	Grundsteuer B	1.823.469,19	1.810.000,00	0,00	1.843.119,55	33.119,55	0,00
401301	Gewerbesteuer	2.789.634,94	2.712.000,00	0,00	4.956.945,72	2.244.945,72	0,00
402101	Anteil an der Einkommenssteuer	5.277.754,71	5.540.300,00	0,00	5.959.495,56	419.195,56	0,00
402201	Anteil an der Umsatzsteuer	916.790,02	863.800,00	0,00	928.628,05	64.828,05	0,00
403101	Vergnügungssteuer	576,00	570,00	0,00	48,00	-522,00	0,00
403201	Hundesteuer	69.695,27	70.000,00	0,00	73.804,37	3.804,37	0,00
405101	Kompensationszahlung (Fam.-Ausgleich)	536.296,27	459.100,00	0,00	474.413,23	15.313,23	0,00
02	+ Zuwendungen und allgemeine Umlagen	3.377.480,41	3.509.780,00	0,00	3.510.111,27	331,27	0,00
411101	Schlüsselzuweisg v. Land	3.140.974,00	3.096.640,00	0,00	3.096.897,00	257,00	0,00
414107	Zuweis. v. Land Unterhaltungspauschale	136.342,89	146.980,00	0,00	146.985,69	5,69	0,00
414210	Erstattung Jugendamtumlage	0,00	238.960,00	0,00	238.969,91	9,91	0,00
418101	Erstattung ELAG	10.184,52	27.200,00	0,00	27.258,67	58,67	0,00
07	+ Sonstige ordentliche Erträge	95.698,13	25.000,00	0,00	48.811,80	23.811,80	0,00
456201	Säumnis-/Verspätungszuschläge	2.060,00	0,00	0,00	4.645,00	4.645,00	0,00
456205	Stundungs-, Aussetzungs- u. Verzugszinsen	0,00	0,00	0,00	4.333,33	4.333,33	0,00
456206	Nachforderungszinsen Gewerbesteuer	12.550,00	25.000,00	0,00	38.232,00	13.232,00	0,00
458301	Erträge a. d. Aufl. o. Herabs. Wertb. a. Forderung	74.971,09	0,00	0,00	1.464,31	1.464,31	0,00
459103	Erträge aus niedergeschlagenen Forderungen	6.117,04	0,00	0,00	137,16	137,16	0,00
10	= Ordentliche Erträge	14.991.081,10	15.093.550,00	0,00	17.902.810,23	2.809.260,23	0,00
11	- Personalaufwendungen	-17.717,36	-17.010,00	0,00	-15.866,78	1.143,22	0,00
15	- Transferaufwendungen	-6.718.354,12	-7.760.500,00	0,00	-7.891.513,89	-131.013,89	0,00
531101	Krankenhausumlage Land	-149.267,00	-150.000,00	0,00	-151.210,00	-1.210,00	0,00
534101	Gewerbesteuerumlage	-228.461,85	-240.000,00	0,00	-351.849,62	-111.849,62	0,00
534102	Gewerbesteuerumlage Erhöhungsbetrag	-2.060,66	-50.000,00	0,00	0,00	50.000,00	0,00
537401	Kreisumlage allgemein	-3.927.942,00	-4.301.300,00	0,00	-4.288.325,00	12.975,00	0,00
537501	Kreisumlage Mehrbelastung Jugendamt	-2.410.622,61	-3.019.200,00	0,00	-3.100.129,27	-80.929,27	0,00
16	- Sonstige ordentliche Aufwendungen	-83.933,04	-55.000,00	0,00	-165.429,87	-110.429,87	0,00
543103	Prüfungs- u. Beratungsgebühren	0,00	-20.000,00	0,00	-19.275,03	724,97	0,00
547303	Einstellung in Einzelwertberichtigung	-13.022,48	-5.000,00	0,00	-50.688,00	-45.688,00	0,00
547304	Einstellung in Pauschalwertberichtigung	-2.558,56	0,00	0,00	-88.557,84	-88.557,84	0,00
548202	Erstattungszinsen Gewerbesteuer	-68.352,00	-30.000,00	0,00	-6.909,00	23.091,00	0,00
17	= Ordentliche Aufwendungen	-6.820.004,52	-7.832.510,00	0,00	-8.072.810,54	-240.300,54	0,00
18	= Ordentliches Ergebnis (Z. 10+17)	8.171.076,58	7.261.040,00	0,00	9.829.999,69	2.568.959,69	0,00
19	+ Finanzerträge	101.125,09	208.000,00	0,00	380.632,19	172.632,19	0,00
461701	Zinserträge Kreditinstitute	101.125,09	208.000,00	0,00	380.632,19	172.632,19	0,00
20	- Zinsen und sonstige Finanzaufwendungen	-133.782,09	-100.000,00	0,00	-92.689,86	7.310,14	0,00
551701	Zinsen an Kreditinstitute	-88.020,67	-75.000,00	0,00	-75.518,00	-518,00	0,00
551703	Zinsen für rückzahlbare Zuwendungen	-24.038,76	0,00	0,00	0,00	0,00	0,00
559902	Verwahrtgelte - Strafzinsen	-21.722,66	-25.000,00	0,00	-17.171,86	7.828,14	0,00
21	= Finanzergebnis (Z. 19+20)	-32.657,00	108.000,00	0,00	287.942,33	179.942,33	0,00
22	= Ergebnis der lfd. Verw.tätigkeit (Z. 18+21)	8.138.419,58	7.369.040,00	0,00	10.117.942,02	2.748.902,02	0,00
23	+ Außerordentliche Erträge	479.906,29	991.860,00	0,00	0,00	-991.860,00	0,00
491110	CIG Aufwendungen Corona	0,00	-64.000,00	0,00	0,00	64.000,00	0,00
491111	CIG Ausfälle bei Einnahmen	-479.906,29	-927.860,00	0,00	0,00	927.860,00	0,00
25	= Außerordentliches Ergebnis (Z. 23+24)	479.906,29	991.860,00	0,00	0,00	-991.860,00	0,00
26	= Ergebnis - vor Berücksichtigung der intern. Leistungsbez. (Z. 22+25)	8.618.325,87	8.360.900,00	0,00	10.117.942,02	1.757.042,02	0,00
27	+ Erträge aus internen Leistungsbeziehungen	12.100,48	12.100,00	0,00	13.672,65	1.572,65	0,00

Jahresabschluss 2021

Teilergebnisrechnung Produkt 160101 Allgemeine Finanzwirtschaft

Gemeinde Nordkirchen

Nr.	Bezeichnung	Ergebnis 2020	Fortg. Ansatz 2021	davon EÜ aus dem Vorjahr	Ergebnis 2021	Vergl. Fortg. Ansatz-Ergebnis	EÜ in das Folgejahr
481103	Grundsteuer A - Intern	83,70	100,00	0,00	83,70	-16,30	0,00
481104	Grundsteuer B - Intern	12.016,78	12.000,00	0,00	13.588,95	1.588,95	0,00
29	Ergebnis (Z.26,27,28)	8.630.426,35	8.373.000,00	0,00	10.131.614,67	1.758.614,67	0,00

Jahresabschluss 2021

JA Teilfinanzplan Produkt 160101 Allgemeine Finanzwirtschaft							
Gemeinde Nordkirchen							
Nr.	Bezeichnung	Ergebnis 2020	Fortg. Ansatz 2021	davon EÜ aus dem Vorjahr	Ergebnis 2021	Vergl. Fortg. Ansatz-Ergebnis	EÜ in das Folgejahr
	Investitionstätigkeit Einzahlungen						
01	aus Zuwendungen für Investitionsmaßnahmen	800.226,74	1.304.540,00	0,00	1.304.546,72	6,72	0,00
06	Summe (invest. Einzahlungen)	800.226,74	1.304.540,00	0,00	1.304.546,72	6,72	0,00
10	für den Erwerb Finanzanlagen	-4.498.096,36	0,00	0,00	0,00	0,00	0,00
13	Summe: (invest. Auszahlungen)	-4.498.096,36	0,00	0,00	0,00	0,00	0,00
14	Saldo: der Investitionstätigkeit (Einzahlungen ./. Auszahlungen)	-3.697.869,62	1.304.540,00	0,00	1.304.546,72	6,72	0,00

Jahresabschluss 2021

Investitionen Produkt 160101 Allgemeine Finanzwirtschaft						
Gemeinde Nordkirchen						
	Jahres- ergebnis 2020	Fortg. Ansatz mit HH-Resten 2021	davon EÜ aus dem Vorjahr	Jahres- ergebnis 2021	Vergl. Fortg. Ansatz-Ergebnis 2021	Übertragene Ermächtigungen
1. oberhalb der Wertgrenze						
INV1000016 Schulbaupauschale	0,00	410.590,00	0,00	410.595,06	-5,06	0,00
180000 + Zuwendungen für Investitionsmaßnahmen	0,00	410.590,00	0,00	410.595,06	-5,06	0,00
INV1000017 Allgemeine Investitionspauschale	785.226,72	833.950,00	0,00	833.951,69	-1,69	0,00
180000 + Zuwendungen für Investitionsmaßnahmen	785.226,72	833.950,00	0,00	833.951,69	-1,69	0,00
INV1800003 Sportpauschale	15.000,02	60.000,00	0,00	59.999,97	0,03	0,00
180000 + Zuwendungen für Investitionsmaßnahmen	15.000,02	60.000,00	0,00	59.999,97	0,03	0,00
INV1900017 Kauf von Wertpapieren	-4.000.000,00	0,00	0,00	0,00	0,00	0,00
270000 - Auszahlungen für den Erwerb von Finanzanlagen	-4.000.000,00	0,00	0,00	0,00	0,00	0,00
Summe	-3.199.773,26	1.304.540,00	0,00	1.304.546,72	-6,72	0,00

Jahresabschluss 2021

Teilergebnisrechnung Produkt 020101 Allgemeine Sicherheit und Ordnung							
Gemeinde Nordkirchen							
Nr.	Bezeichnung	Ergebnis 2020	Fortg. Ansatz 2021	davon EÜ aus dem Vorjahr	Ergebnis 2021	Vergl. Fortg. Ansatz-Ergebnis	EÜ in das Folgejahr
04	+ Öffentlich-rechtliche Leistungsentgelte	1.884,00	2.000,00	0,00	1.732,00	-268,00	0,00
431101	Verwaltungsgebühren	1.884,00	2.000,00	0,00	1.732,00	-268,00	0,00
07	+ Sonstige ordentliche Erträge	954,00	1.000,00	0,00	532,00	-468,00	0,00
456101	Buß-, Verwarn-, Zwangsgelder, ordnungsrechtl. Ertr.	954,00	1.000,00	0,00	532,00	-468,00	0,00
10	= Ordentliche Erträge	2.838,00	3.000,00	0,00	2.264,00	-736,00	0,00
11	- Personalaufwendungen	-58.360,35	-87.180,00	0,00	-67.343,42	19.836,58	0,00
13	- Aufw. für Sach- und Dienstleistungen	-562,60	-1.160,00	0,00	-746,90	413,10	0,00
524152	Schädlingsbekämpfung	-562,60	-600,00	0,00	-175,70	424,30	0,00
527905	fremde EDV-Dienstleistg.	0,00	-560,00	0,00	-571,20	-11,20	0,00
16	- Sonstige ordentliche Aufwendungen	-2.254,27	-4.200,00	0,00	-4.851,18	-651,18	0,00
541201	Aufwendungen für Dienst- u. Schutzkleidung	-752,79	0,00	0,00	0,00	0,00	0,00
543102	Fachliteratur, Zeitschriften, Bekanntmachungen	-139,00	-150,00	0,00	-139,00	11,00	0,00
543122	Beitrag Vereine und Verbände	-126,00	-150,00	0,00	-134,00	16,00	0,00
545603	Abführung von Verwaltungsgebühren	-968,00	-800,00	0,00	-888,00	-88,00	0,00
548400	Aufwendungen für Corona	0,00	0,00	0,00	-194,52	-194,52	0,00
549901	weitere sonst. Aufwendungen aus lfd. Verw. Tätigkeit	0,00	-100,00	0,00	-318,00	-218,00	0,00
549991	übrige weitere sonst. Aufwendg. lfd. Verw. Tätigkeit	-268,48	-3.000,00	0,00	-3.177,66	-177,66	0,00
17	= Ordentliche Aufwendungen	-61.177,22	-92.540,00	0,00	-72.941,50	19.598,50	0,00
18	= Ordentliches Ergebnis (Z. 10+17)	-58.339,22	-89.540,00	0,00	-70.677,50	18.862,50	0,00
21	= Finanzergebnis (Z. 19+20)	0,00	0,00	0,00	0,00	0,00	0,00
22	= Ergebnis der lfd. Verw. Tätigkeit (Z. 18+21)	-58.339,22	-89.540,00	0,00	-70.677,50	18.862,50	0,00
23	+ Außerordentliche Erträge	0,00	0,00	0,00	194,52	194,52	0,00
491110	CIG Aufwendungen Corona	0,00	0,00	0,00	-194,52	-194,52	0,00
25	= Außerordentliches Ergebnis (Z. 23+24)	0,00	0,00	0,00	194,52	194,52	0,00
26	= Ergebnis - vor Berücksichtigung der intern. Leistungsbez. (Z. 22+25)	-58.339,22	-89.540,00	0,00	-70.482,98	19.057,02	0,00
28	- Aufwendungen aus internen Leistungsbeziehungen	-5.509,96	-1.150,00	0,00	-1.451,95	-301,95	0,00
581101	Aufw. iLv Bauhof	-5.509,96	-1.150,00	0,00	-1.451,95	-301,95	0,00
29	Ergebnis (Z. 26,27,28)	-63.849,18	-90.690,00	0,00	-71.934,93	18.755,07	0,00

Jahresabschluss 2021

JA Teilfinanzplan Produkt 020101 Allgemeine Sicherheit und Ordnung

Gemeinde Nordkirchen

Nr.	Bezeichnung	Ergebnis 2020	Fortg. Ansatz 2021	davon EÜ aus dem Vorjahr	Ergebnis 2021	Vergl. Fortg. Ansatz-Ergebnis	EÜ in das Folgejahr
	Investitionstätigkeit Einzahlungen						
06	Summe (invest. Einzahlungen) Auszahlungen	0,00	0,00	0,00	0,00	0,00	0,00
13	Summe: (invest. Auszahlungen)	0,00	0,00	0,00	0,00	0,00	0,00
14	Saldo: der Investitionstätigkeit (Einzahlungen ./. Auszahlungen)	0,00	0,00	0,00	0,00	0,00	0,00

Jahresabschluss 2021

Teilergebnisrechnung Produkt 020201 Gewerbewesen							
Gemeinde Nordkirchen							
Nr.	Bezeichnung	Ergebnis 2020	Fortg. Ansatz 2021	davon EÜ aus dem Vorjahr	Ergebnis 2021	Vergl. Fortg. Ansatz-Ergebnis	EÜ in das Folgejahr
04	+ Öffentlich-rechtliche Leistungsentgelte	2.843,08	2.000,00	0,00	2.792,00	792,00	0,00
431101	Verwaltungsgebühren	2.843,08	2.000,00	0,00	2.792,00	792,00	0,00
10	= Ordentliche Erträge	2.843,08	2.000,00	0,00	2.792,00	792,00	0,00
11	- Personalaufwendungen	-12.635,76	-12.450,00	0,00	-15.381,08	-2.931,08	0,00
13	- Aufw. für Sach- und Dienstleistungen	0,00	-740,00	0,00	-863,37	-123,37	0,00
527902	Software	0,00	-740,00	0,00	-863,37	-123,37	0,00
16	- Sonstige ordentliche Aufwendungen	-89,32	-300,00	0,00	-300,44	-0,44	0,00
545603	Abführung von Verwaltungsgebühren	-89,32	-300,00	0,00	-300,44	-0,44	0,00
17	= Ordentliche Aufwendungen	-12.725,08	-13.490,00	0,00	-16.544,89	-3.054,89	0,00
18	= Ordentliches Ergebnis (Z. 10+17)	-9.882,00	-11.490,00	0,00	-13.752,89	-2.262,89	0,00
21	= Finanzergebnis (Z. 19+20)	0,00	0,00	0,00	0,00	0,00	0,00
22	= Ergebnis der lfd. Verw.tätigkeit (Z. 18+21)	-9.882,00	-11.490,00	0,00	-13.752,89	-2.262,89	0,00
25	= Außerordentliches Ergebnis (Z. 23+24)	0,00	0,00	0,00	0,00	0,00	0,00
26	= Ergebnis - vor Berücksichtigung der intern. Leistungsbez. (Z. 22+25)	-9.882,00	-11.490,00	0,00	-13.752,89	-2.262,89	0,00
29	Ergebnis (Z.26,27,28)	-9.882,00	-11.490,00	0,00	-13.752,89	-2.262,89	0,00

Jahresabschluss 2021

JA Teilfinanzplan Produkt 020201 Gewerbewesen

Gemeinde Nordkirchen

Nr.	Bezeichnung	Ergebnis 2020	Fortg. Ansatz 2021	davon EÜ aus dem Vorjahr	Ergebnis 2021	Vergl. Fortg. Ansatz-Ergebnis	EÜ in das Folgejahr
	Investitionstätigkeit Einzahlungen						
06	Summe (invest. Einzahlungen) Auszahlungen	0,00	0,00	0,00	0,00	0,00	0,00
13	Summe: (invest. Auszahlungen)	0,00	0,00	0,00	0,00	0,00	0,00
14	Saldo: der Investitionstätigkeit (Einzahlungen ./. Auszahlungen)	0,00	0,00	0,00	0,00	0,00	0,00

Jahresabschluss 2021

Teilergebnisrechnung Produkt 020202 Märkte und Kirmesveranstaltungen							
Gemeinde Nordkirchen							
Nr.	Bezeichnung	Ergebnis 2020	Fortg. Ansatz 2021	davon EÜ aus dem Vorjahr	Ergebnis 2021	Vergl. Fortg. Ansatz-Ergebnis	EÜ in das Folgejahr
04	+ Öffentlich-rechtliche Leistungsentgelte	0,00	3.100,00	0,00	0,00	-3.100,00	0,00
432110	Standgelder	0,00	3.100,00	0,00	0,00	-3.100,00	0,00
10	= Ordentliche Erträge	0,00	3.100,00	0,00	0,00	-3.100,00	0,00
11	- Personalaufwendungen	-2.649,91	-2.820,00	0,00	-2.495,76	324,24	0,00
13	- Aufw. für Sach- und Dienstleistungen	-278,26	-500,00	0,00	-95,99	404,01	0,00
524102	Strom	-278,26	-500,00	0,00	-95,99	404,01	0,00
16	- Sonstige ordentliche Aufwendungen	-504,66	-1.700,00	0,00	-509,34	1.190,66	0,00
549904	Aufwand Märkte	-504,66	-1.700,00	0,00	-509,34	1.190,66	0,00
17	= Ordentliche Aufwendungen	-3.432,83	-5.020,00	0,00	-3.101,09	1.918,91	0,00
18	= Ordentliches Ergebnis (Z. 10+17)	-3.432,83	-1.920,00	0,00	-3.101,09	-1.181,09	0,00
21	= Finanzergebnis (Z. 19+20)	0,00	0,00	0,00	0,00	0,00	0,00
22	= Ergebnis der lfd. Verw.tätigkeit (Z. 18+21)	-3.432,83	-1.920,00	0,00	-3.101,09	-1.181,09	0,00
25	= Außerordentliches Ergebnis (Z. 23+24)	0,00	0,00	0,00	0,00	0,00	0,00
26	= Ergebnis - vor Berücksichtigung der intern. Leistungsbez. (Z. 22+25)	-3.432,83	-1.920,00	0,00	-3.101,09	-1.181,09	0,00
28	- Aufwendungen aus internen Leistungsbeziehungen	-86,36	-7.010,00	0,00	-2.195,20	4.814,80	0,00
581101	Aufw. iLv Bauhof	-86,36	-7.010,00	0,00	-2.195,20	4.814,80	0,00
29	Ergebnis (Z.26,27,28)	-3.519,19	-8.930,00	0,00	-5.296,29	3.633,71	0,00

Jahresabschluss 2021

JA Teilfinanzplan Produkt 020202 Märkte und Kirmesveranstaltungen							
Gemeinde Nordkirchen							
Nr.	Bezeichnung	Ergebnis 2020	Fortg. Ansatz 2021	davon EÜ aus dem Vorjahr	Ergebnis 2021	Vergl. Fortg. Ansatz-Ergebnis	EÜ in das Folgejahr
	Investitionstätigkeit Einzahlungen						
06	Summe (invest. Einzahlungen) Auszahlungen	0,00	0,00	0,00	0,00	0,00	0,00
13	Summe: (invest. Auszahlungen)	0,00	0,00	0,00	0,00	0,00	0,00
14	Saldo: der Investitionstätigkeit (Einzahlungen ./. Auszahlungen)	0,00	0,00	0,00	0,00	0,00	0,00

Jahresabschluss 2021

Teilergebnisrechnung Produkt 020301 Verkehrsangelegenheiten u. Verkehrslenkungsanlagen							
Gemeinde Nordkirchen							
Nr.	Bezeichnung	Ergebnis 2020	Fortg. Ansatz 2021	davon EÜ aus dem Vorjahr	Ergebnis 2021	Vergl. Fortg. Ansatz-Ergebnis	EÜ in das Folgejahr
07	+ Sonstige ordentliche Erträge	1.422,00	5.000,00	0,00	2.612,50	-2.387,50	0,00
456111	Bußgelder n.d StrVG	1.422,00	5.000,00	0,00	2.612,50	-2.387,50	0,00
10	= Ordentliche Erträge	1.422,00	5.000,00	0,00	2.612,50	-2.387,50	0,00
11	- Personalaufwendungen	-8.285,12	-7.860,00	0,00	-7.871,41	-11,41	0,00
13	- Aufw. für Sach- und Dienstleistungen	-13.066,35	-12.800,00	0,00	-8.781,45	4.018,55	0,00
522108	Unterhaltung Verkehrssicherungs- u. Signalanlagen	-2.223,15	-2.300,00	0,00	-2.880,77	-580,77	0,00
524102	Strom	-334,79	-500,00	0,00	-350,07	149,93	0,00
528171	Straßenverkehrsbeschilderung	-10.508,41	-10.000,00	0,00	-5.550,61	4.449,39	0,00
14	- Bilanzielle Abschreibungen	-440,71	-440,00	0,00	-440,71	-0,71	0,00
16	- Sonstige ordentliche Aufwendungen	-635,46	0,00	0,00	-171,60	-171,60	0,00
543101	Bürobedarf	0,00	0,00	0,00	-171,60	-171,60	0,00
549992	Periodenfremde Aufwendungen	-635,46	0,00	0,00	0,00	0,00	0,00
17	= Ordentliche Aufwendungen	-22.427,64	-21.100,00	0,00	-17.265,17	3.834,83	0,00
18	= Ordentliches Ergebnis (Z. 10+17)	-21.005,64	-16.100,00	0,00	-14.652,67	1.447,33	0,00
21	= Finanzergebnis (Z. 19+20)	0,00	0,00	0,00	0,00	0,00	0,00
22	= Ergebnis der lfd. Verw.tätigkeit (Z. 18+21)	-21.005,64	-16.100,00	0,00	-14.652,67	1.447,33	0,00
25	= Außerordentliches Ergebnis (Z. 23+24)	0,00	0,00	0,00	0,00	0,00	0,00
26	= Ergebnis - vor Berücksichtigung der intern. Leistungsbez. (Z. 22+25)	-21.005,64	-16.100,00	0,00	-14.652,67	1.447,33	0,00
28	- Aufwendungen aus internen Leistungsbeziehungen	-8.947,21	-12.910,00	0,00	-12.479,82	430,18	0,00
581101	Aufw. iLv Bauhof	-8.947,21	-12.910,00	0,00	-12.479,82	430,18	0,00
29	Ergebnis (Z.26,27,28)	-29.952,85	-29.010,00	0,00	-27.132,49	1.877,51	0,00

Jahresabschluss 2021

JA Teilfinanzplan Produkt 020301 Verkehrsangelegenheiten u. Verkehrslenkungsanlagen

Gemeinde Nordkirchen

Nr.	Bezeichnung	Ergebnis 2020	Fortg. Ansatz 2021	davon EÜ aus dem Vorjahr	Ergebnis 2021	Vergl. Fortg. Ansatz-Ergebnis	EÜ in das Folgejahr
	Investitionstätigkeit Einzahlungen						
06	Summe (invest. Einzahlungen) Auszahlungen	0,00	0,00	0,00	0,00	0,00	0,00
13	Summe: (invest. Auszahlungen)	0,00	0,00	0,00	0,00	0,00	0,00
14	Saldo: der Investitionstätigkeit (Einzahlungen ./. Auszahlungen)	0,00	0,00	0,00	0,00	0,00	0,00

Jahresabschluss 2021

Teilergebnisrechnung Produkt 020401 Meldewesen							
Gemeinde Nordkirchen							
Nr.	Bezeichnung	Ergebnis 2020	Fortg. Ansatz 2021	davon EÜ aus dem Vorjahr	Ergebnis 2021	Vergl. Fortg. Ansatz-Ergebnis	EÜ in das Folgejahr
02	+ Zuwendungen und allgemeine Umlagen	0,00	0,00	0,00	240,00	240,00	0,00
416101	Ertr.a.d. Aufl.v. SoPo. a. Zuweisg v. Land	0,00	0,00	0,00	240,00	240,00	0,00
04	+ Öffentlich-rechtliche Leistungsentgelte	65.787,60	78.500,00	0,00	91.072,36	12.572,36	0,00
431101	Verwaltungsgebühren	22.711,50	23.500,00	0,00	27.304,50	3.804,50	0,00
431103	Verwaltungsgeb.Personalausweise, Reisepässe	43.076,10	55.000,00	0,00	63.767,86	8.767,86	0,00
07	+ Sonstige ordentliche Erträge	0,00	0,00	0,00	2.800,00	2.800,00	0,00
459102	Periodenfremde Erträge	0,00	0,00	0,00	2.800,00	2.800,00	0,00
10	= Ordentliche Erträge	65.787,60	78.500,00	0,00	94.112,36	15.612,36	0,00
11	- Personalaufwendungen	-117.576,70	-112.070,00	0,00	-136.334,20	-24.264,20	0,00
13	- Aufw. für Sach- und Dienstleistungen	0,00	0,00	0,00	-91,63	-91,63	0,00
527905	fremde EDV-Dienstleistg.	0,00	0,00	0,00	-91,63	-91,63	0,00
14	- Bilanzielle Abschreibungen	-242,76	-240,00	0,00	-242,76	-2,76	0,00
16	- Sonstige ordentliche Aufwendungen	-37.236,13	-51.600,00	0,00	-55.929,09	-4.329,09	0,00
543114	Aufwendungen Personalausweise und Reisepässe	-32.449,83	-45.000,00	0,00	-43.251,89	1.748,11	0,00
545603	Abführung von Verwaltungsgebühren	-4.786,30	-6.600,00	0,00	-12.677,20	-6.077,20	0,00
17	= Ordentliche Aufwendungen	-155.055,59	-163.910,00	0,00	-192.597,68	-28.687,68	0,00
18	= Ordentliches Ergebnis (Z. 10+17)	-89.267,99	-85.410,00	0,00	-98.485,32	-13.075,32	0,00
21	= Finanzergebnis (Z. 19+20)	0,00	0,00	0,00	0,00	0,00	0,00
22	= Ergebnis der lfd. Verw.tätigkeit (Z. 18+21)	-89.267,99	-85.410,00	0,00	-98.485,32	-13.075,32	0,00
25	= Außerordentliches Ergebnis (Z. 23+24)	0,00	0,00	0,00	0,00	0,00	0,00
26	= Ergebnis - vor Berücksichtigung der intern. Leistungsbez. (Z. 22+25)	-89.267,99	-85.410,00	0,00	-98.485,32	-13.075,32	0,00
29	Ergebnis (Z.26,27,28)	-89.267,99	-85.410,00	0,00	-98.485,32	-13.075,32	0,00

Jahresabschluss 2021

JA Teilfinanzplan Produkt 020401 Meldewesen

Gemeinde Nordkirchen

Nr.	Bezeichnung	Ergebnis 2020	Fortg. Ansatz 2021	davon EÜ aus dem Vorjahr	Ergebnis 2021	Vergl. Fortg. Ansatz-Ergebnis	EÜ in das Folgejahr
	Investitionstätigkeit Einzahlungen						
06	Summe (invest. Einzahlungen) Auszahlungen	0,00	0,00	0,00	0,00	0,00	0,00
09	für den Erwerb von beweglichem Anlagevermögen	-1.213,80	0,00	0,00	0,00	0,00	0,00
13	Summe: (invest. Auszahlungen)	-1.213,80	0,00	0,00	0,00	0,00	0,00
14	Saldo: der Investitionstätigkeit (Einzahlungen ./. Auszahlungen)	-1.213,80	0,00	0,00	0,00	0,00	0,00

Jahresabschluss 2021

Investitionen Produkt 020401 Meldewesen

Gemeinde Nordkirchen

	Jahres- ergebnis 2020	Fortg. Ansatz mit HH-Resten 2021	davon EÜ aus dem Vorjahr	Jahres- ergebnis 2021	Vergl. Fortg. Ansatz-Ergebnis 2021	Übertragene Ermächtigungen
2. unterhalb der Wertgrenze						
Summe	-1.213,80	0,00	0,00	0,00	0,00	0,00

Jahresabschluss 2021

Teilergebnisrechnung Produkt 020501 Standesamt							
Gemeinde Nordkirchen							
Nr.	Bezeichnung	Ergebnis 2020	Fortg. Ansatz 2021	davon EÜ aus dem Vorjahr	Ergebnis 2021	Vergl. Fortg. Ansatz-Ergebnis	EÜ in das Folgejahr
04	+ Öffentlich-rechtliche Leistungsentgelte	157.838,55	150.000,00	0,00	166.581,10	16.581,10	0,00
431107	Standesamtsgebühren	157.838,55	150.000,00	0,00	166.581,10	16.581,10	0,00
05	+ Privatrechtliche Leistungsentgelte	2.404,00	2.100,00	0,00	1.857,00	-243,00	0,00
442102	Erträge aus Familienstambücher	2.404,00	2.100,00	0,00	1.857,00	-243,00	0,00
10	= Ordentliche Erträge	160.242,55	152.100,00	0,00	168.438,10	16.338,10	0,00
11	- Personalaufwendungen	-110.996,31	-96.100,00	0,00	-105.000,29	-8.900,29	0,00
13	- Aufw. für Sach- und Dienstleistungen	-2.003,76	-3.180,00	0,00	-2.802,15	377,85	0,00
525603	Geringwertige Wirtschaftsgüter (GWG) ab 2020	0,00	-500,00	0,00	0,00	500,00	0,00
527902	Software	0,00	-580,00	0,00	-580,78	-0,78	0,00
527905	fremde EDV-Dienstleistg.	0,00	0,00	0,00	-177,31	-177,31	0,00
527960	Kosten Familienstambücher	-2.003,76	-2.100,00	0,00	-2.044,06	55,94	0,00
14	- Bilanzielle Abschreibungen	-134,42	-130,00	0,00	-134,41	-4,41	0,00
16	- Sonstige ordentliche Aufwendungen	-22.874,59	-24.640,00	0,00	-22.907,50	1.732,50	0,00
543122	Beitrag Vereine und Verbände	-133,00	-140,00	0,00	-120,00	20,00	0,00
543150	Sonst. Geschäftsaufwendungen	-22.347,65	-24.000,00	0,00	-22.725,00	1.275,00	0,00
549901	weitere sonst. Aufwendungen aus lfd. Verw. tätigkeit	-393,94	-500,00	0,00	-62,50	437,50	0,00
17	= Ordentliche Aufwendungen	-136.009,08	-124.050,00	0,00	-130.844,35	-6.794,35	0,00
18	= Ordentliches Ergebnis (Z. 10+17)	24.233,47	28.050,00	0,00	37.593,75	9.543,75	0,00
21	= Finanzergebnis (Z. 19+20)	0,00	0,00	0,00	0,00	0,00	0,00
22	= Ergebnis der lfd. Verw. tätigkeit (Z. 18+21)	24.233,47	28.050,00	0,00	37.593,75	9.543,75	0,00
25	= Außerordentliches Ergebnis (Z. 23+24)	0,00	0,00	0,00	0,00	0,00	0,00
26	= Ergebnis - vor Berücksichtigung der intern. Leistungsbez. (Z. 22+25)	24.233,47	28.050,00	0,00	37.593,75	9.543,75	0,00
29	Ergebnis (Z. 26,27,28)	24.233,47	28.050,00	0,00	37.593,75	9.543,75	0,00

Jahresabschluss 2021

JA Teilfinanzplan Produkt 020501 Standesamt

Gemeinde Nordkirchen

Nr.	Bezeichnung	Ergebnis 2020	Fortg. Ansatz 2021	davon EÜ aus dem Vorjahr	Ergebnis 2021	Vergl. Fortg. Ansatz-Ergebnis	EÜ in das Folgejahr
	Investitionstätigkeit Einzahlungen						
06	Summe (invest. Einzahlungen) Auszahlungen	0,00	0,00	0,00	0,00	0,00	0,00
13	Summe: (invest. Auszahlungen)	0,00	0,00	0,00	0,00	0,00	0,00
14	Saldo: der Investitionstätigkeit (Einzahlungen ./. Auszahlungen)	0,00	0,00	0,00	0,00	0,00	0,00

Jahresabschluss 2021

Teilergebnisrechnung Produkt 020601 Wahlen, Abstimmungen und Statistiken

Gemeinde Nordkirchen

Nr.	Bezeichnung	Ergebnis 2020	Fortg. Ansatz 2021	davon EÜ aus dem Vorjahr	Ergebnis 2021	Vergl. Fortg. Ansatz-Ergebnis	EÜ in das Folgejahr
06	+ Kostenerstattungen und Kostenumlagen	4.073,02	3.000,00	0,00	6.523,54	3.523,54	0,00
448206	Erstattg. v. Kreis für Wahlen	4.073,02	3.000,00	0,00	6.523,54	3.523,54	0,00
10	= Ordentliche Erträge	4.073,02	3.000,00	0,00	6.523,54	3.523,54	0,00
11	- Personalaufwendungen	-12.323,92	-14.550,00	0,00	-11.196,93	3.353,07	0,00
16	- Sonstige ordentliche Aufwendungen	-17.737,18	-5.000,00	0,00	-12.264,62	-7.264,62	0,00
543133	Aufwand für Wahlen	-17.737,18	-5.000,00	0,00	-12.264,62	-7.264,62	0,00
17	= Ordentliche Aufwendungen	-30.061,10	-19.550,00	0,00	-23.461,55	-3.911,55	0,00
18	= Ordentliches Ergebnis (Z. 10+17)	-25.988,08	-16.550,00	0,00	-16.938,01	-388,01	0,00
21	= Finanzergebnis (Z. 19+20)	0,00	0,00	0,00	0,00	0,00	0,00
22	= Ergebnis der lfd. Verw.tätigkeit (Z. 18+21)	-25.988,08	-16.550,00	0,00	-16.938,01	-388,01	0,00
25	= Außerordentliches Ergebnis (Z. 23+24)	0,00	0,00	0,00	0,00	0,00	0,00
26	= Ergebnis - vor Berücksichtigung der intern. Leistungsbez. (Z. 22+25)	-25.988,08	-16.550,00	0,00	-16.938,01	-388,01	0,00
28	- Aufwendungen aus internen Leistungsbeziehungen	-345,45	0,00	0,00	0,00	0,00	0,00
581101	Aufw. iLv Bauhof	-345,45	0,00	0,00	0,00	0,00	0,00
29	Ergebnis (Z.26,27,28)	-26.333,53	-16.550,00	0,00	-16.938,01	-388,01	0,00

Jahresabschluss 2021

JA Teilfinanzplan Produkt 020601 Wahlen, Abstimmungen und Statistiken

Gemeinde Nordkirchen

Nr.	Bezeichnung	Ergebnis 2020	Fortg. Ansatz 2021	davon EÜ aus dem Vorjahr	Ergebnis 2021	Vergl. Fortg. Ansatz-Ergebnis	EÜ in das Folgejahr
	Investitionstätigkeit Einzahlungen						
06	Summe (invest. Einzahlungen) Auszahlungen	0,00	0,00	0,00	0,00	0,00	0,00
13	Summe: (invest. Auszahlungen)	0,00	0,00	0,00	0,00	0,00	0,00
14	Saldo: der Investitionstätigkeit (Einzahlungen ./. Auszahlungen)	0,00	0,00	0,00	0,00	0,00	0,00

Jahresabschluss 2021

Teilergebnisrechnung Produkt 020701 Gefahrenabwehr und -vorbeugung							
Gemeinde Nordkirchen							
Nr.	Bezeichnung	Ergebnis 2020	Fortg. Ansatz 2021	davon EÜ aus dem Vorjahr	Ergebnis 2021	Vergl. Fortg. Ansatz-Ergebnis	EÜ in das Folgejahr
02	+ Zuwendungen und allgemeine Umlagen	55.959,11	53.880,00	0,00	56.272,67	2.392,67	0,00
414001	Zuweisg v. Bund lfd. Zwecke	469,20	300,00	0,00	469,20	169,20	0,00
416101	Ertr.a.d. Aufl.v. SoPo. a. Zuweisg v. Land	18.690,98	18.690,00	0,00	18.690,99	0,99	0,00
416401	Ertr.a.d. Aufl.v. SoPo. a. Zuweisg v.sonst.öff.Ber	36.798,93	34.890,00	0,00	37.112,48	2.222,48	0,00
04	+ Öffentlich-rechtliche Leistungsentgelte	783,70	5.100,00	0,00	1.133,90	-3.966,10	0,00
432102	Gebühren für kostenpflicht. Feuerwehreinsätze	783,70	5.000,00	0,00	1.133,90	-3.866,10	0,00
432103	Gebühren für Einsätze Katastrophenschutz	0,00	100,00	0,00	0,00	-100,00	0,00
06	+ Kostenerstattungen und Kostenumlagen	1.902,07	5.000,00	0,00	3.529,94	-1.470,06	0,00
448101	Erstattg. v. Land	0,00	3.000,00	0,00	3.529,94	529,94	0,00
448701	Erstattg. v. priv. Untern./Vereine	1.902,07	2.000,00	0,00	0,00	-2.000,00	0,00
07	+ Sonstige ordentliche Erträge	0,00	100,00	0,00	0,00	-100,00	0,00
456502	Weitere sonstige ordentliche Erträge	0,00	100,00	0,00	0,00	-100,00	0,00
10	= Ordentliche Erträge	58.644,88	64.080,00	0,00	60.936,51	-3.143,49	0,00
11	- Personalaufwendungen	-12.635,76	-12.450,00	0,00	-15.381,08	-2.931,08	0,00
13	- Aufw. für Sach- und Dienstleistungen	-69.064,69	-93.280,00	0,00	-47.498,40	45.781,60	0,00
524190	sonstige Bewirtschaftungskosten	0,00	-100,00	0,00	0,00	100,00	0,00
525101	Unterhaltung von PKW/LKW (Kraftstoff)	-4.846,24	-5.000,00	0,00	-3.113,61	1.886,39	0,00
525102	Instandsetzung von Pkw / Lkw (Inspektionen)	-16.868,57	-10.000,00	0,00	-7.269,52	2.730,48	0,00
525503	Unterhg./Inst. Betr.und Gesch.Ausstattung	-14.708,53	-15.000,00	0,00	-13.665,72	1.334,28	0,00
525603	Geringwertige Wirtschaftsgüter (GWG) ab 2020	-32.641,35	-60.000,00	0,00	-20.821,31	39.178,69	0,00
527902	Software	0,00	-420,00	0,00	-420,00	0,00	0,00
527905	fremde EDV-Dienstleistg.	0,00	-2.660,00	0,00	-2.208,24	451,76	0,00
527952	Empfänge, Bewirtungen, Repräsentationen	0,00	-100,00	0,00	0,00	100,00	0,00
14	- Bilanzielle Abschreibungen	-82.801,87	-82.890,00	0,00	-84.106,36	-1.216,36	0,00
15	- Transferaufwendungen	-2.160,00	-2.400,00	0,00	0,00	2.400,00	0,00
531801	Zuwendungen an die Feuerwehr	-2.160,00	-2.400,00	0,00	0,00	2.400,00	0,00
16	- Sonstige ordentliche Aufwendungen	-31.596,09	-46.100,00	0,00	-44.879,40	1.220,60	0,00
541204	Arbeitsmedizin, Sicherheitstechnik, Schutzipmf.	-1.883,19	-3.300,00	0,00	-2.548,89	751,11	0,00
542105	Entschädigung für Feuerwehr	-15.382,83	-20.000,00	0,00	-20.281,67	-281,67	0,00
542107	Aus- und Fortbildung Feuerwehr	-4.961,57	-10.000,00	0,00	-10.481,38	-481,38	0,00
543104	Sachverständigen-, Gerichts- u. ähnl. Kosten	0,00	-3.000,00	0,00	-2.142,00	858,00	0,00
543122	Beitrag Vereine und Verbände	-2.442,00	-2.500,00	0,00	-2.430,00	70,00	0,00
544101	Versicherungsbeiträge (ohne Gebäude)	-2.907,49	-3.000,00	0,00	-2.976,45	23,55	0,00
544102	Kfz-Versicherungsbeiträge	-4.019,01	-4.300,00	0,00	-4.019,01	280,99	0,00
17	= Ordentliche Aufwendungen	-198.258,41	-237.120,00	0,00	-191.865,24	45.254,76	0,00
18	= Ordentliches Ergebnis (Z. 10+17)	-139.613,53	-173.040,00	0,00	-130.928,73	42.111,27	0,00
21	= Finanzergebnis (Z. 19+20)	0,00	0,00	0,00	0,00	0,00	0,00
22	= Ergebnis der lfd. Verw.tätigkeit (Z. 18+21)	-139.613,53	-173.040,00	0,00	-130.928,73	42.111,27	0,00
25	= Außerordentliches Ergebnis (Z. 23+24)	0,00	0,00	0,00	0,00	0,00	0,00
26	= Ergebnis - vor Berücksichtigung der intern. Leistungsbez. (Z. 22+25)	-139.613,53	-173.040,00	0,00	-130.928,73	42.111,27	0,00
28	- Aufwendungen aus internen Leistungsbeziehungen	-71.568,80	-79.390,00	0,00	-71.692,87	7.697,13	0,00
581101	Aufw. iLv Bauhof	-5.580,43	-6.580,00	0,00	-3.059,46	3.520,54	0,00
581103	Aufw. iLv Gebäudemanagement	-65.988,37	-72.810,00	0,00	-68.633,41	4.176,59	0,00
29	Ergebnis (Z.26,27,28)	-211.182,33	-252.430,00	0,00	-202.621,60	49.808,40	0,00

Jahresabschluss 2021

JA Teilfinanzplan Produkt 020701 Gefahrenabwehr und -vorbeugung							
Gemeinde Nordkirchen							
Nr.	Bezeichnung	Ergebnis 2020	Fortg. Ansatz 2021	davon EÜ aus dem Vorjahr	Ergebnis 2021	Vergl. Fortg. Ansatz-Ergebnis	EÜ in das Folgejahr
	Investitionstätigkeit Einzahlungen						
01	aus Zuwendungen für Investitionsmaßnahmen	37.590,20	36.000,00	0,00	40.062,53	4.062,53	0,00
06	Summe (invest. Einzahlungen)	37.590,20	36.000,00	0,00	40.062,53	4.062,53	0,00
09	für den Erwerb von beweglichem Anlagevermögen	-43.023,57	-39.600,00	-21.600,00	-8.578,06	31.021,94	0,00
13	Summe: (invest. Auszahlungen)	-43.023,57	-39.600,00	-21.600,00	-8.578,06	31.021,94	0,00
14	Saldo: der Investitionstätigkeit (Einzahlungen ./. Auszahlungen)	-5.433,37	-3.600,00	-21.600,00	31.484,47	35.084,47	0,00

Jahresabschluss 2021

Investitionen Produkt 020701 Gefahrenabwehr und -vorbeugung						
Gemeinde Nordkirchen						
	Jahres- ergebnis 2020	Fortg. Ansatz mit HH-Resten 2021	davon EÜ aus dem Vorjahr	Jahres- ergebnis 2021	Vergl. Fortg. Ansatz-Ergebnis 2021	Übertragene Ermächtigungen
1. oberhalb der Wertgrenze						
INV0900014 Fahrzeuge + Geräte Feuerwehr	-1.056,55	13.800,00	-14.200,00	35.756,26	-21.956,26	0,00
180000 + Zuwendungen für Investitionsmaßnahmen	37.590,20	36.000,00	0,00	40.062,53	-4.062,53	0,00
260000 - Auszahlungen für den Erwerb von beweglichem Anlagevermögen	-38.646,75	-22.200,00	-14.200,00	-4.306,27	-17.893,73	0,00
INV1300015 BGA Feuerwehr (Fachbereich)	-5.085,32	-17.400,00	-7.400,00	-4.271,79	-13.128,21	0,00
150000 - Sonstige Auszahlungen	-708,50	0,00	0,00	0,00	0,00	0,00
260000 - Auszahlungen für den Erwerb von beweglichem Anlagevermögen	-4.376,82	-17.400,00	-7.400,00	-4.271,79	-13.128,21	0,00
Summe	-6.141,87	-3.600,00	-21.600,00	31.484,47	-35.084,47	0,00

Jahresabschluss 2021

Teilergebnisrechnung Produkt 030101 Grundschule Nordkirchen

Gemeinde Nordkirchen

Nr.	Bezeichnung	Ergebnis 2020	Fortg. Ansatz 2021	davon EÜ aus dem Vorjahr	Ergebnis 2021	Vergl. Fortg. Ansatz-Ergebnis	EÜ in das Folgejahr
02	+ Zuwendungen und allgemeine Umlagen	95.751,54	73.750,00	0,00	124.710,62	50.960,62	0,00
414101	Zuweisg v. Land lfd. Zwecke	1.712,00	0,00	0,00	0,00	0,00	0,00
414121	Zuweisg v. Land - offenen Ganztagschule	88.778,00	70.000,00	0,00	121.044,80	51.044,80	0,00
416101	Ertr.a.d. Aufl.v. SoPo. a. Zuweisg v. Land	0,00	3.350,00	0,00	0,00	-3.350,00	0,00
416201	Ertr.a.d. Aufl.v. SoPo. a. Zuweisg v. Gem.	3.347,87	320,00	0,00	3.347,88	3.027,88	0,00
416701	Ertr.a.d. Aufl.v. SoPo. a. Zusch.v.priv.Unternehm.	1.913,67	80,00	0,00	317,94	237,94	0,00
04	+ Öffentlich-rechtliche Leistungsentgelte	76.460,30	75.000,00	0,00	94.395,45	19.395,45	0,00
432112	Elternbeiträge Betreuungsgruppen	49.875,00	50.000,00	0,00	61.890,00	11.890,00	0,00
432118	Elternbeitrag Mittagsverpflegung Betreuungsgruppen	26.585,30	25.000,00	0,00	32.505,45	7.505,45	0,00
07	+ Sonstige ordentliche Erträge	6.019,53	0,00	0,00	83,21	83,21	0,00
456501	Erträge aus Schadensersatzleistungen	1.000,00	0,00	0,00	0,00	0,00	0,00
457102	Ertr. a.d.Auflösung von sonstigen SoPo	4.968,53	0,00	0,00	83,21	83,21	0,00
459102	Periodenfremde Erträge	51,00	0,00	0,00	0,00	0,00	0,00
10	= Ordentliche Erträge	178.231,37	148.750,00	0,00	219.189,28	70.439,28	0,00
11	- Personalaufwendungen	-33.050,25	-28.490,00	0,00	-36.089,14	-7.599,14	0,00
13	- Aufw. für Sach- und Dienstleistungen	-58.697,75	-84.600,00	0,00	-71.829,46	12.770,54	0,00
525501	Unterhaltung d.sonst.bewegl.Vermögens	-60,15	-700,00	0,00	-184,15	515,85	0,00
525503	Unterhg./Inst. Betr.und Gesch.Ausstattung	0,00	-900,00	0,00	-1.345,56	-445,56	0,00
525603	Geringwertige Wirtschaftsgüter (GWG) ab 2020	-4.547,24	-12.650,00	0,00	-4.938,25	7.711,75	0,00
527101	Lernmittel nach Lernmittelfreiheitsgesetz	-2.655,36	-4.300,00	0,00	-4.272,81	27,19	0,00
527102	Schülerbeförderungskosten	-19.497,31	-29.000,00	0,00	-15.584,72	13.415,28	0,00
527901	Wartung Hardware	-285,85	-1.000,00	0,00	0,00	1.000,00	0,00
527902	Software	-2.108,00	-2.600,00	0,00	-669,02	1.930,98	0,00
527905	fremde EDV-Dienstleistg.	-257,04	-500,00	0,00	-257,04	242,96	0,00
527907	Wartung und Support Schul-IT	-428,13	-4.950,00	0,00	-4.817,23	132,77	0,00
528101	Mittagsverpflegung Betreuungsgruppen	-27.564,65	-25.000,00	0,00	-31.719,05	-6.719,05	0,00
528102	Kosten Betreuungsgruppen	-1.148,71	-1.500,00	0,00	-6.383,81	-4.883,81	0,00
528105	Lehr- u. Unterrichtsmittel	-145,31	-1.500,00	0,00	-1.657,82	-157,82	0,00
14	- Bilanzielle Abschreibungen	-16.632,37	-21.780,00	0,00	-13.751,04	8.028,96	0,00
15	- Transferaufwendungen	-165.434,89	-193.500,00	0,00	-197.445,36	-3.945,36	0,00
531806	Aufw. Betrieb Betreuungsgruppen	-164.734,89	-193.000,00	0,00	-196.645,36	-3.645,36	0,00
531811	Zuschüsse kulturelle Veranstaltungen	-700,00	-500,00	0,00	-800,00	-300,00	0,00
16	- Sonstige ordentliche Aufwendungen	-13.978,35	-13.170,00	0,00	-9.854,77	3.315,23	0,00
542205	Nutzungsentschädigungen, Nutzungsentgelt	-350,00	-1.900,00	0,00	0,00	1.900,00	0,00
543101	Bürobedarf	-3.214,13	-3.900,00	0,00	-3.700,19	199,81	0,00
543102	Fachliteratur, Zeitschriften, Bekanntmachungen	-1.896,23	-2.500,00	0,00	-980,40	1.519,60	0,00
543103	Prüfungs- u. Beratungsgebühren	0,00	-50,00	0,00	0,00	50,00	0,00
543109	Fernmeldegebühren	-774,41	-1.300,00	0,00	-871,78	428,22	0,00
543110	Rundfunkgebühren	-69,96	-70,00	0,00	-71,41	-1,41	0,00
543150	Sonst. Geschäftsaufwendungen	-3.509,46	-1.100,00	0,00	-704,05	395,95	0,00
544101	Versicherungsbeiträge (ohne Gebäude)	-1.767,42	-2.050,00	0,00	-1.828,62	221,38	0,00
547906	Anlagenabgang bewegl.Sachen (Verlust)	-1,00	0,00	0,00	0,00	0,00	0,00
548400	Aufwendungen für Corona	0,00	0,00	0,00	-1.653,90	-1.653,90	0,00
549901	weitere sonst.Aufwendungen aus lfd.Verw.tätigkeit	-2.395,74	-300,00	0,00	0,00	300,00	0,00
549992	Periodenfremde Aufwendungen	0,00	0,00	0,00	-44,42	-44,42	0,00
17	= Ordentliche Aufwendungen	-287.793,61	-341.540,00	0,00	-328.969,77	12.570,23	0,00
18	= Ordentliches Ergebnis (Z. 10+17)	-109.562,24	-192.790,00	0,00	-109.780,49	83.009,51	0,00
21	= Finanzergebnis (Z. 19+20)	0,00	0,00	0,00	0,00	0,00	0,00
22	= Ergebnis der lfd. Verw.tätigkeit (Z. 18+21)	-109.562,24	-192.790,00	0,00	-109.780,49	83.009,51	0,00

Jahresabschluss 2021

Teilergebnisrechnung Produkt 030101 Grundschule Nordkirchen

Gemeinde Nordkirchen

Nr.	Bezeichnung	Ergebnis 2020	Fortg. Ansatz 2021	davon EÜ aus dem Vorjahr	Ergebnis 2021	Vergl. Fortg. Ansatz-Ergebnis	EÜ in das Folgejahr
23	+ Außerordentliche Erträge	0,00	0,00	0,00	1.653,90	1.653,90	0,00
491110	CIG Aufwendungen Corona	0,00	0,00	0,00	-1.653,90	-1.653,90	0,00
25	= Außerordentliches Ergebnis (Z. 23+24)	0,00	0,00	0,00	1.653,90	1.653,90	0,00
26	= Ergebnis - vor Berücksichtigung der intern. Leistungsbez. (Z. 22+25)	-109.562,24	-192.790,00	0,00	-108.126,59	84.663,41	0,00
28	- Aufwendungen aus internen Leistungsbeziehungen	-147.601,53	-188.900,00	0,00	-343.571,22	-154.671,22	0,00
581103	Aufw. iLv Gebäudemanagement	-147.601,53	-188.900,00	0,00	-343.571,22	-154.671,22	0,00
29	Ergebnis (Z.26,27,28)	-257.163,77	-381.690,00	0,00	-451.697,81	-70.007,81	0,00

Jahresabschluss 2021

JA Teilfinanzplan Produkt 030101 Grundschule Nordkirchen							
Gemeinde Nordkirchen							
Nr.	Bezeichnung	Ergebnis 2020	Fortg. Ansatz 2021	davon EÜ aus dem Vorjahr	Ergebnis 2021	Vergl. Fortg. Ansatz-Ergebnis	EÜ in das Folgejahr
	Investitionstätigkeit Einzahlungen						
06	Summe (invest. Einzahlungen) Auszahlungen	0,00	0,00	0,00	0,00	0,00	0,00
09	für den Erwerb von beweglichem Anlagevermögen	-14.543,54	-52.700,00	-23.900,00	-14.496,33	38.203,67	0,00
12	Sonstige Investitionsauszahlungen	0,00	0,00	0,00	-2.388,33	-2.388,33	0,00
13	Summe: (invest. Auszahlungen)	-14.543,54	-52.700,00	-23.900,00	-16.884,66	35.815,34	0,00
14	Saldo: der Investitionstätigkeit (Einzahlungen ./. Auszahlungen)	-14.543,54	-52.700,00	-23.900,00	-16.884,66	35.815,34	0,00

Jahresabschluss 2021

Investitionen Produkt 030101 Grundschule Nordkirchen						
Gemeinde Nordkirchen						
	Jahres- ergebnis 2020	Fortg. Ansatz mit HH-Resten 2021	davon EÜ aus dem Vorjahr	Jahres- ergebnis 2021	Vergl. Fortg. Ansatz-Ergebnis 2021	Übertragene Ermächtigungen
1. oberhalb der Wertgrenze						
INV0900045 BGA Grundschule NK (Fachbereich)	-2.235,37	-15.300,00	0,00	-7.215,37	-8.084,63	0,00
260000 - Auszahlungen für den Erwerb von beweglichem Anlagevermögen	-2.235,37	-15.300,00	0,00	-7.215,37	-8.084,63	0,00
INV1900001 EDV Grundschule Nordkirchen	-12.308,17	-37.400,00	-23.900,00	-9.669,29	-27.730,71	0,00
260000 - Auszahlungen für den Erwerb von beweglichem Anlagevermögen	-12.308,17	-37.400,00	-23.900,00	-7.280,96	-30.119,04	0,00
290000 - Sonstige Investitionsauszahlungen	0,00	0,00	0,00	-2.388,33	2.388,33	0,00
Summe	-14.543,54	-52.700,00	-23.900,00	-16.884,66	-35.815,34	0,00

Jahresabschluss 2021

Teilergebnisrechnung Produkt 030104 Grundschulverbund Nordkirchen

Gemeinde Nordkirchen

Nr.	Bezeichnung	Ergebnis 2020	Fortg. Ansatz 2021	davon EÜ aus dem Vorjahr	Ergebnis 2021	Vergl. Fortg. Ansatz-Ergebnis	EÜ in das Folgejahr
02	+ Zuwendungen und allgemeine Umlagen	16.060,46	14.710,00	0,00	16.761,08	2.051,08	0,00
414120	Zuweisg v. Land - Übermittagsbetreuung	13.000,00	13.000,00	0,00	13.825,00	825,00	0,00
414121	Zuweisg v. Land - offenen Ganztagschule	0,00	0,00	0,00	825,00	825,00	0,00
414801	Spenden / Zusch. v. übr. Bereichen lfd. Zwecke	0,00	0,00	0,00	400,00	400,00	0,00
416201	Ertr.a.d. Aufl.v. SoPo. a. Zuweisg v. Gem.	1.443,61	1.440,00	0,00	1.443,61	3,61	0,00
416701	Ertr.a.d. Aufl.v. SoPo. a. Zusch.v.priv.Unternehm.	1.616,85	270,00	0,00	267,47	-2,53	0,00
04	+ Öffentlich-rechtliche Leistungsentgelte	84.527,90	95.000,00	0,00	70.930,20	-24.069,80	0,00
432112	Elternbeiträge Betreuungsgruppen	61.632,50	65.000,00	0,00	45.867,50	-19.132,50	0,00
432118	Elternbeitrag Mittagsverpflegung Betreuungsgruppen	22.895,40	30.000,00	0,00	25.062,70	-4.937,30	0,00
05	+ Privatrechtliche Leistungsentgelte	0,00	0,00	0,00	180,00	180,00	0,00
446110	Sonstige privatrechtliche Leistungsentgelte	0,00	0,00	0,00	180,00	180,00	0,00
07	+ Sonstige ordentliche Erträge	770,12	510,00	0,00	509,17	-0,83	0,00
456502	Weitere sonstige ordentliche Erträge	43,15	0,00	0,00	0,00	0,00	0,00
457102	Ertr. a.d.Auflösung von sonstigen SoPo	509,17	510,00	0,00	509,17	-0,83	0,00
459102	Periodenfremde Erträge	217,80	0,00	0,00	0,00	0,00	0,00
10	= Ordentliche Erträge	101.358,48	110.220,00	0,00	88.380,45	-21.839,55	0,00
11	- Personalaufwendungen	-42.012,41	-33.330,00	0,00	-41.092,27	-7.762,27	0,00
13	- Aufw. für Sach- und Dienstleistungen	-61.943,11	-109.020,00	0,00	-75.364,90	33.655,10	0,00
525501	Unterhaltung d.sonst.bewegl.Vermögens	-116,92	-4.100,00	0,00	-1.730,33	2.369,67	0,00
525503	Unterhg./Inst. Betr.und Gesch.Ausstattung	-13,15	-1.600,00	0,00	-912,89	687,11	0,00
525603	Geringwertige Wirtschaftsgüter (GWG) ab 2020	-11.645,24	-25.800,00	0,00	-15.721,49	10.078,51	0,00
527101	Lernmittel nach Lernmittelfreiheitsgesetz	-4.700,00	-5.000,00	0,00	-4.956,31	43,69	0,00
527102	Schülerbeförderungskosten	-16.031,54	-28.000,00	0,00	-13.206,50	14.793,50	0,00
527901	Wartung Hardware	0,00	-1.200,00	0,00	-243,62	956,38	0,00
527902	Software	-2.746,85	-3.000,00	0,00	-1.862,88	1.137,12	0,00
527905	fremde EDV-Dienstleistg.	-257,04	-500,00	0,00	-978,24	-478,24	0,00
527907	Wartung und Support Schul-IT	-360,42	-6.820,00	0,00	-4.427,93	2.392,07	0,00
528101	Mittagsverpflegung Betreuungsgruppen	-24.661,81	-30.000,00	0,00	-29.691,49	308,51	0,00
528102	Kosten Betreuungsgruppen	-1.120,45	-1.500,00	0,00	0,00	1.500,00	0,00
528105	Lehr- u. Unterrichtsmittel	-289,69	-1.500,00	0,00	-1.633,22	-133,22	0,00
14	- Bilanzielle Abschreibungen	-18.547,77	-29.360,00	0,00	-17.943,39	11.416,61	0,00
15	- Transferaufwendungen	-139.492,86	-181.000,00	0,00	-149.851,36	31.148,64	0,00
531806	Aufw. Betrieb Betreuungsgruppen	-138.492,86	-180.000,00	0,00	-149.851,36	30.148,64	0,00
531811	Zuschüsse kulturelle Veranstaltungen	-1.000,00	-1.000,00	0,00	0,00	1.000,00	0,00
16	- Sonstige ordentliche Aufwendungen	-17.164,06	-16.040,00	0,00	-14.664,77	1.375,23	0,00
542205	Nutzungsentschädigungen, Nutzungsentgelt	-350,00	-1.900,00	0,00	0,00	1.900,00	0,00
543101	Bürobedarf	-5.460,09	-5.200,00	0,00	-6.978,33	-1.778,33	0,00
543102	Fachliteratur, Zeitschriften, Bekanntmachungen	-2.523,12	-2.200,00	0,00	-920,27	1.279,73	0,00
543103	Prüfungs- u. Beratungsgebühren	0,00	-150,00	0,00	0,00	150,00	0,00
543109	Fernmeldegebühren	-1.218,44	-2.600,00	0,00	-1.468,72	1.131,28	0,00
543110	Rundfunkgebühren	-139,92	-200,00	0,00	-142,82	57,18	0,00
543150	Sonst. Geschäftsaufwendungen	-4.247,92	-1.970,00	0,00	-1.432,72	537,28	0,00
544101	Versicherungsbeiträge (ohne Gebäude)	-1.154,65	-1.320,00	0,00	-1.855,99	-535,99	0,00
547303	Einstellung in Einzelwertberichtigung	-118,80	0,00	0,00	0,00	0,00	0,00
548400	Aufwendungen für Corona	0,00	0,00	0,00	-1.836,92	-1.836,92	0,00
549901	weitere sonst.Aufwendungen aus lfd.Verw.tätigkeit	-1.951,12	-500,00	0,00	-29,00	471,00	0,00
17	= Ordentliche Aufwendungen	-279.160,21	-368.750,00	0,00	-298.916,69	69.833,31	0,00
18	= Ordentliches Ergebnis (Z. 10+17)	-177.801,73	-258.530,00	0,00	-210.536,24	47.993,76	0,00
21	= Finanzergebnis (Z. 19+20)	0,00	0,00	0,00	0,00	0,00	0,00

Jahresabschluss 2021

Teilergebnisrechnung Produkt 030104 Grundschulverbund Nordkirchen

Gemeinde Nordkirchen

Nr.	Bezeichnung	Ergebnis 2020	Fortg. Ansatz 2021	davon EÜ aus dem Vorjahr	Ergebnis 2021	Vergl. Fortg. Ansatz-Ergebnis	EÜ in das Folgejahr
22	= Ergebnis der lfd. Verw.tätigkeit (Z. 18+21)	-177.801,73	-258.530,00	0,00	-210.536,24	47.993,76	0,00
23	+ Außerordentliche Erträge	0,00	0,00	0,00	1.836,92	1.836,92	0,00
491110	CIG Aufwendungen Corona	0,00	0,00	0,00	-1.836,92	-1.836,92	0,00
25	= Außerordentliches Ergebnis (Z. 23+24)	0,00	0,00	0,00	1.836,92	1.836,92	0,00
26	= Ergebnis - vor Berücksichtigung der intern. Leistungsbez. (Z. 22+25)	-177.801,73	-258.530,00	0,00	-208.699,32	49.830,68	0,00
28	- Aufwendungen aus internen Leistungsbeziehungen	-495.993,55	-393.340,00	0,00	-237.516,76	155.823,24	0,00
581103	Aufw. iLv Gebäudemanagement	-495.993,55	-393.340,00	0,00	-237.516,76	155.823,24	0,00
29	Ergebnis (Z.26,27,28)	-673.795,28	-651.870,00	0,00	-446.216,08	205.653,92	0,00

Jahresabschluss 2021

JA Teilfinanzplan Produkt 030104 Grundschulverbund Nordkirchen

Gemeinde Nordkirchen

Nr.	Bezeichnung	Ergebnis 2020	Fortg. Ansatz 2021	davon EÜ aus dem Vorjahr	Ergebnis 2021	Vergl. Fortg. Ansatz-Ergebnis	EÜ in das Folgejahr
	Investitionstätigkeit Einzahlungen						
06	Summe (invest. Einzahlungen) Auszahlungen	0,00	0,00	0,00	0,00	0,00	0,00
09	für den Erwerb von beweglichem Anlagevermögen	-43.883,53	-88.500,00	-37.700,00	-27.025,63	61.474,37	0,00
12	Sonstige Investitionsauszahlungen	0,00	0,00	0,00	-2.653,70	-2.653,70	0,00
13	Summe: (invest. Auszahlungen)	-43.883,53	-88.500,00	-37.700,00	-29.679,33	58.820,67	0,00
14	Saldo: der Investitionstätigkeit (Einzahlungen ./. Auszahlungen)	-43.883,53	-88.500,00	-37.700,00	-29.679,33	58.820,67	0,00

Jahresabschluss 2021

Investitionen Produkt 030104 Grundschulverbund Nordkirchen						
Gemeinde Nordkirchen						
	Jahres- ergebnis 2020	Fortg. Ansatz mit HH-Resten 2021	davon EÜ aus dem Vorjahr	Jahres- ergebnis 2021	Vergl. Fortg. Ansatz-Ergebnis 2021	Übertragene Ermächtigungen
1. oberhalb der Wertgrenze						
INV1600002 BGA Grundschulverbund	-13.864,99	-20.000,00	0,00	-12.621,21	-7.378,79	0,00
260000 - Auszahlungen für den Erwerb von beweglichem Anlagevermögen	-13.864,99	-20.000,00	0,00	-12.621,21	-7.378,79	0,00
INV1900002 EDV Grundschulverbund	-30.018,54	-68.500,00	-37.700,00	-17.058,12	-51.441,88	0,00
260000 - Auszahlungen für den Erwerb von beweglichem Anlagevermögen	-30.018,54	-68.500,00	-37.700,00	-14.404,42	-54.095,58	0,00
290000 - Sonstige Investitionsauszahlungen	0,00	0,00	0,00	-2.653,70	2.653,70	0,00
Summe	-43.883,53	-88.500,00	-37.700,00	-29.679,33	-58.820,67	0,00

Jahresabschluss 2021

Teilergebnisrechnung Produkt 030201 Gesamtschule							
Gemeinde Nordkirchen							
Nr.	Bezeichnung	Ergebnis 2020	Fortg. Ansatz 2021	davon EÜ aus dem Vorjahr	Ergebnis 2021	Vergl. Fortg. Ansatz-Ergebnis	EÜ in das Folgejahr
02	+ Zuwendungen und allgemeine Umlagen	15.984,14	29.040,00	0,00	46.919,65	17.879,65	0,00
416201	Ertr.a.d. Aufl.v. SoPo. a. Zuweisg v. Gem.	15.254,97	28.980,00	0,00	13.979,89	-15.000,11	0,00
416701	Ertr.a.d. Aufl.v. SoPo. a. Zusch.v.priv.Unternehm.	729,17	60,00	0,00	59,76	-0,24	0,00
05	+ Privatrechtliche Leistungsentgelte	6.134,70	5.500,00	0,00	6.089,60	589,60	0,00
446110	Sonstige privatrechtliche Leistungsentgelte	6.134,70	5.500,00	0,00	6.089,60	589,60	0,00
07	+ Sonstige ordentliche Erträge	1.778,00	1.050,00	0,00	774,30	-275,70	0,00
456501	Erträge aus Schadensersatzleistungen	0,00	0,00	0,00	374,30	374,30	0,00
456502	Weitere sonstige ordentliche Erträge	1.525,00	800,00	0,00	147,00	-653,00	0,00
457102	Ertr. a.d.Auflösung von sonstigen SoPo	253,00	250,00	0,00	253,00	3,00	0,00
10	= Ordentliche Erträge	23.896,84	35.590,00	0,00	53.783,55	18.193,55	0,00
11	- Personalaufwendungen	-86.934,68	-86.220,00	0,00	-64.971,26	21.248,74	0,00
13	- Aufw. für Sach- und Dienstleistungen	-580.858,75	-640.220,00	0,00	-549.081,07	91.138,93	0,00
522109	Unterhaltung sonstige Betriebsanlagen	-1.235,40	-7.500,00	0,00	-2.771,68	4.728,32	0,00
525501	Unterhaltung d.sonst.bewegl.Vermögens	-1.084,68	-8.000,00	0,00	-4.132,26	3.867,74	0,00
525503	Unterhg./Inst. Betr.und Gesch.Ausstattung	-5.331,09	-5.500,00	0,00	-2.554,59	2.945,41	0,00
525603	Geringwertige Wirtschaftsgüter (GWG) ab 2020	-26.181,88	-39.800,00	0,00	-8.857,70	30.942,30	0,00
527101	Lernmittel nach Lernmittelfreiheitsgesetz	-39.523,45	-41.000,00	0,00	-38.734,66	2.265,34	0,00
527102	Schülerbeförderungskosten	-482.664,95	-500.000,00	0,00	-466.452,81	33.547,19	0,00
527901	Wartung Hardware	-281,85	-1.400,00	0,00	-358,56	1.041,44	0,00
527902	Software	-3.989,59	-7.220,00	0,00	-2.261,96	4.958,04	0,00
527905	fremde EDV-Dienstleistg.	-2.915,60	-3.480,00	0,00	-2.503,70	976,30	0,00
527907	Wartung und Support Schul-IT	-1.530,15	-15.320,00	0,00	-10.062,00	5.258,00	0,00
528105	Lehr- u. Unterrichtsmittel	-16.120,11	-10.000,00	0,00	-9.495,15	504,85	0,00
529106	Abfallentsorgung	0,00	-1.000,00	0,00	-896,00	104,00	0,00
14	- Bilanzielle Abschreibungen	-49.399,62	-69.680,00	0,00	-55.655,40	14.024,60	0,00
16	- Sonstige ordentliche Aufwendungen	-40.205,14	-46.500,00	0,00	-84.864,72	-38.364,72	0,00
543101	Bürobedarf	-12.750,08	-21.000,00	0,00	-13.063,89	7.936,11	0,00
543102	Fachliteratur, Zeitschriften, Bekanntmachungen	-2.192,73	-2.000,00	0,00	-885,68	1.114,32	0,00
543103	Prüfungs- u. Beratungsgebühren	0,00	-200,00	0,00	0,00	200,00	0,00
543109	Fernmeldegebühren	-2.849,66	-4.210,00	0,00	-4.009,00	201,00	0,00
543110	Rundfunkgebühren	-69,96	-220,00	0,00	-71,41	148,59	0,00
543150	Sonst. Geschäftsaufwendungen	-12.115,56	-7.000,00	0,00	-7.836,37	-836,37	0,00
544101	Versicherungsbeiträge (ohne Gebäude)	-10.227,15	-11.770,00	0,00	-10.570,89	1.199,11	0,00
547906	Anlagenabgang bewegl.Sachen (Verlust)	0,00	0,00	0,00	-1,00	-1,00	0,00
548400	Aufwendungen für Corona	0,00	0,00	0,00	-48.057,14	-48.057,14	0,00
549901	weitere sonst.Aufwendungen aus lfd.Verw.tätigkeit	0,00	-100,00	0,00	0,00	100,00	0,00
549992	Periodenfremde Aufwendungen	0,00	0,00	0,00	-369,34	-369,34	0,00
17	= Ordentliche Aufwendungen	-757.398,19	-842.620,00	0,00	-754.572,45	88.047,55	0,00
18	= Ordentliches Ergebnis (Z. 10+17)	-733.501,35	-807.030,00	0,00	-700.788,90	106.241,10	0,00
21	= Finanzergebnis (Z. 19+20)	0,00	0,00	0,00	0,00	0,00	0,00
22	= Ergebnis der lfd. Verw.tätigkeit (Z. 18+21)	-733.501,35	-807.030,00	0,00	-700.788,90	106.241,10	0,00
23	+ Außerordentliche Erträge	0,00	0,00	0,00	15.177,14	15.177,14	0,00
491110	CIG Aufwendungen Corona	0,00	0,00	0,00	-15.177,14	-15.177,14	0,00
25	= Außerordentliches Ergebnis (Z. 23+24)	0,00	0,00	0,00	15.177,14	15.177,14	0,00
26	= Ergebnis - vor Berücksichtigung der intern. Leistungsbez. (Z. 22+25)	-733.501,35	-807.030,00	0,00	-685.611,76	121.418,24	0,00
28	- Aufwendungen aus internen Leistungsbeziehungen	-1.361.167,96	-833.470,00	0,00	-867.613,08	-34.143,08	0,00
581103	Aufw. iLv Gebäudemanagement	-1.361.167,96	-833.470,00	0,00	-867.613,08	-34.143,08	0,00
29	Ergebnis (Z.26,27,28)	-2.094.669,31	-1.640.500,00	0,00	-1.553.224,84	87.275,16	0,00

Jahresabschluss 2021

JA Teilfinanzplan Produkt 030201 Gesamtschule							
Gemeinde Nordkirchen							
Nr.	Bezeichnung	Ergebnis 2020	Fortg. Ansatz 2021	davon EÜ aus dem Vorjahr	Ergebnis 2021	Vergl. Fortg. Ansatz-Ergebnis	EÜ in das Folgejahr
	Investitionstätigkeit Einzahlungen						
06	Summe (invest. Einzahlungen) Auszahlungen	0,00	0,00	0,00	0,00	0,00	0,00
09	für den Erwerb von beweglichem Anlagevermögen	-48.390,96	-165.450,00	-72.200,00	-55.902,66	109.547,34	0,00
12	Sonstige Investitionsauszahlungen	-3.224,90	0,00	0,00	0,00	0,00	0,00
13	Summe: (invest. Auszahlungen)	-51.615,86	-165.450,00	-72.200,00	-55.902,66	109.547,34	0,00
14	Saldo: der Investitionstätigkeit (Einzahlungen ./. Auszahlungen)	-51.615,86	-165.450,00	-72.200,00	-55.902,66	109.547,34	0,00

Jahresabschluss 2021

Investitionen Produkt 030201 Gesamtschule						
Gemeinde Nordkirchen						
	Jahres- ergebnis 2020	Fortg. Ansatz mit HH-Resten 2021	davon EÜ aus dem Vorjahr	Jahres- ergebnis 2021	Vergl. Fortg. Ansatz-Ergebnis 2021	Übertragene Ermächtigungen
1. oberhalb der Wertgrenze						
INV0900004 BGA Gesamtschule (Fachbereich)	-11.501,38	-48.400,00	-20.400,00	-31.684,61	-16.715,39	0,00
260000 - Auszahlungen für den Erwerb von beweglichem Anlagevermögen	-11.501,38	-48.400,00	-20.400,00	-31.684,61	-16.715,39	0,00
INV0900015 Ausstattung Sporthallen Gesamtschule (FB)	-7.895,98	-2.000,00	0,00	0,00	-2.000,00	0,00
260000 - Auszahlungen für den Erwerb von beweglichem Anlagevermögen	-7.895,98	-2.000,00	0,00	0,00	-2.000,00	0,00
INV1900003 EDV Gesamtschule	-32.218,50	-115.050,00	-51.800,00	-24.218,05	-90.831,95	0,00
260000 - Auszahlungen für den Erwerb von beweglichem Anlagevermögen	-28.993,60	-115.050,00	-51.800,00	-24.218,05	-90.831,95	0,00
290000 - Sonstige Investitionsauszahlungen	-3.224,90	0,00	0,00	0,00	0,00	0,00
Summe	-51.615,86	-165.450,00	-72.200,00	-55.902,66	-109.547,34	0,00

Jahresabschluss 2021

Teilergebnisrechnung Produkt 030301 Zentrale Leistungen für Schüler und am Schulleben Beteiligte

Gemeinde Nordkirchen

Nr.	Bezeichnung	Ergebnis 2020	Fortg. Ansatz 2021	davon EÜ aus dem Vorjahr	Ergebnis 2021	Vergl. Fortg. Ansatz-Ergebnis	EÜ in das Folgejahr
02	+ Zuwendungen und allgemeine Umlagen	27.860,86	24.100,00	0,00	190.854,73	166.754,73	0,00
414101	Zuweisg v. Land lfd. Zwecke	27.860,86	12.000,00	0,00	131.212,68	119.212,68	0,00
414205	Zuweisg Kreis - Schulsozialarbeit	0,00	12.100,00	0,00	12.165,28	65,28	0,00
414701	Zusch. v. priv. Unterneh. f. lfd. Zwecke/Vereine	0,00	0,00	0,00	2.478,77	2.478,77	0,00
06	+ Kostenerstattungen und Kostenumlagen	7.795,51	0,00	0,00	14.214,30	14.214,30	0,00
448401	Erstattg v. sonst. öffentl. Bereichen	7.795,51	0,00	0,00	14.214,30	14.214,30	0,00
10	= Ordentliche Erträge	35.656,37	24.100,00	0,00	205.069,03	180.969,03	0,00
11	- Personalaufwendungen	-4.110,98	-30.090,00	0,00	-29.506,42	583,58	0,00
13	- Aufw. für Sach- und Dienstleistungen	-32.287,58	-15.100,00	0,00	-135.351,82	-120.251,82	0,00
525603	Geringwertige Wirtschaftsgüter (GWG) ab 2020	-9.665,33	0,00	0,00	-114.129,79	-114.129,79	0,00
527102	Schülerbeförderungskosten	-18.821,96	-10.000,00	0,00	-16.479,00	-6.479,00	0,00
527952	Empfänge, Bewirtungen, Repräsentationen	0,00	-100,00	0,00	0,00	100,00	0,00
528105	Lehr- u. Unterrichtsmittel	0,00	0,00	0,00	-1.250,00	-1.250,00	0,00
528106	Umsetzung Inklusion	-3.800,29	-5.000,00	0,00	-3.493,03	1.506,97	0,00
15	- Transferaufwendungen	-3.100,00	0,00	0,00	-5.900,00	-5.900,00	0,00
531201	Zusch. an Kreis Coesfeld für lfd. Zwecke	-3.100,00	0,00	0,00	-3.400,00	-3.400,00	0,00
531811	Zuschüsse kulturelle Veranstaltungen	0,00	0,00	0,00	-2.500,00	-2.500,00	0,00
16	- Sonstige ordentliche Aufwendungen	-112.744,93	-131.000,00	0,00	-152.497,84	-21.497,84	0,00
543103	Prüfungs- u. Beratungsgebühren	-5.629,18	0,00	0,00	-7.857,54	-7.857,54	0,00
543116	Aufwand für Schulsozialarbeit	-16.672,57	-34.500,00	0,00	-28.410,48	6.089,52	0,00
544105	Beiträge zur Unfallversicherung	-90.443,18	-96.500,00	0,00	-90.002,30	6.497,70	0,00
548400	Aufwendungen für Corona	0,00	0,00	0,00	-26.113,70	-26.113,70	0,00
549992	Periodenfremde Aufwendungen	0,00	0,00	0,00	-113,82	-113,82	0,00
17	= Ordentliche Aufwendungen	-152.243,49	-176.190,00	0,00	-323.256,08	-147.066,08	0,00
18	= Ordentliches Ergebnis (Z. 10+17)	-116.587,12	-152.090,00	0,00	-118.187,05	33.902,95	0,00
21	= Finanzergebnis (Z. 19+20)	0,00	0,00	0,00	0,00	0,00	0,00
22	= Ergebnis der lfd. Verw.tätigkeit (Z. 18+21)	-116.587,12	-152.090,00	0,00	-118.187,05	33.902,95	0,00
23	+ Außerordentliche Erträge	0,00	0,00	0,00	31.765,70	31.765,70	0,00
491110	CIG Aufwendungen Corona	0,00	0,00	0,00	3.022,42	3.022,42	0,00
491111	CIG Ausfälle bei Einnahmen	0,00	0,00	0,00	-34.788,12	-34.788,12	0,00
25	= Außerordentliches Ergebnis (Z. 23+24)	0,00	0,00	0,00	31.765,70	31.765,70	0,00
26	= Ergebnis - vor Berücksichtigung der intern. Leistungsbez. (Z. 22+25)	-116.587,12	-152.090,00	0,00	-86.421,35	65.668,65	0,00
29	Ergebnis (Z.26,27,28)	-116.587,12	-152.090,00	0,00	-86.421,35	65.668,65	0,00

Jahresabschluss 2021

JA Teilfinanzplan Produkt 030301 Zentrale Leistungen für Schüler und am Schulleben Beteiligte							
Gemeinde Nordkirchen							
Nr.	Bezeichnung	Ergebnis 2020	Fortg. Ansatz 2021	davon EÜ aus dem Vorjahr	Ergebnis 2021	Vergl. Fortg. Ansatz-Ergebnis	EÜ in das Folgejahr
	Investitionstätigkeit Einzahlungen						
01	aus Zuwendungen für Investitionsmaßnahmen	119.907,36	0,00	0,00	0,00	0,00	0,00
06	Summe (invest. Einzahlungen)	119.907,36	0,00	0,00	0,00	0,00	0,00
	Auszahlungen						
13	Summe: (invest. Auszahlungen)	0,00	0,00	0,00	0,00	0,00	0,00
14	Saldo: der Investitionstätigkeit (Einzahlungen ./.	119.907,36	0,00	0,00	0,00	0,00	0,00
	Auszahlungen)						

Jahresabschluss 2021

Teilergebnisrechnung Produkt 040101 Kulturveranstaltungen und -förderung							
Gemeinde Nordkirchen							
Nr.	Bezeichnung	Ergebnis 2020	Fortg. Ansatz 2021	davon EÜ aus dem Vorjahr	Ergebnis 2021	Vergl. Fortg. Ansatz-Ergebnis	EÜ in das Folgejahr
05	+ Privatrechtliche Leistungsentgelte	151,70	5.000,00	0,00	324,28	-4.675,72	0,00
442106	Provisionen Vermittlung und Verkauf	151,70	0,00	0,00	223,28	223,28	0,00
446113	Eintrittsgelder kulturelle Veranstaltungen	0,00	5.000,00	0,00	101,00	-4.899,00	0,00
07	+ Sonstige ordentliche Erträge	51,47	100,00	0,00	0,00	-100,00	0,00
456502	Weitere sonstige ordentliche Erträge	51,47	100,00	0,00	0,00	-100,00	0,00
10	= Ordentliche Erträge	203,17	5.100,00	0,00	324,28	-4.775,72	0,00
11	- Personalaufwendungen	-812,26	-6.790,00	0,00	-4.732,02	2.057,98	0,00
13	- Aufw. für Sach- und Dienstleistungen	0,00	-3.920,00	0,00	0,00	3.920,00	0,00
525503	Unterhg./Inst. Betr.und Gesch.Ausstattung	0,00	-500,00	0,00	0,00	500,00	0,00
525603	Geringwertige Wirtschaftsgüter (GWG) ab 2020	0,00	-3.000,00	0,00	0,00	3.000,00	0,00
527902	Software	0,00	-220,00	0,00	0,00	220,00	0,00
527952	Empfänge, Bewirtungen, Repräsentationen	0,00	-200,00	0,00	0,00	200,00	0,00
14	- Bilanzielle Abschreibungen	-2.866,91	-2.690,00	0,00	-3.277,84	-587,84	0,00
16	- Sonstige ordentliche Aufwendungen	-4.080,22	-10.050,00	0,00	-1.150,22	8.899,78	0,00
543115	Aufwendungen für kulturelle Veranstaltungen	-51,47	-10.000,00	0,00	-1.070,00	8.930,00	0,00
544101	Versicherungsbeiträge (ohne Gebäude)	0,00	-50,00	0,00	-29,65	20,35	0,00
549992	Periodenfremde Aufwendungen	-4.028,75	0,00	0,00	-50,57	-50,57	0,00
17	= Ordentliche Aufwendungen	-7.759,39	-23.450,00	0,00	-9.160,08	14.289,92	0,00
18	= Ordentliches Ergebnis (Z. 10+17)	-7.556,22	-18.350,00	0,00	-8.835,80	9.514,20	0,00
21	= Finanzergebnis (Z. 19+20)	0,00	0,00	0,00	0,00	0,00	0,00
22	= Ergebnis der lfd. Verw.tätigkeit (Z. 18+21)	-7.556,22	-18.350,00	0,00	-8.835,80	9.514,20	0,00
25	= Außerordentliches Ergebnis (Z. 23+24)	0,00	0,00	0,00	0,00	0,00	0,00
26	= Ergebnis - vor Berücksichtigung der intern. Leistungsbez. (Z. 22+25)	-7.556,22	-18.350,00	0,00	-8.835,80	9.514,20	0,00
28	- Aufwendungen aus internen Leistungsbeziehungen	-4.715,42	-8.710,00	0,00	-3.889,14	4.820,86	0,00
581101	Aufw. iLv Bauhof	-4.715,42	-8.710,00	0,00	-3.889,14	4.820,86	0,00
29	Ergebnis (Z.26,27,28)	-12.271,64	-27.060,00	0,00	-12.724,94	14.335,06	0,00

Jahresabschluss 2021

JA Teilfinanzplan Produkt 040101 Kulturveranstaltungen und -förderung							
Gemeinde Nordkirchen							
Nr.	Bezeichnung	Ergebnis 2020	Fortg. Ansatz 2021	davon EÜ aus dem Vorjahr	Ergebnis 2021	Vergl. Fortg. Ansatz-Ergebnis	EÜ in das Folgejahr
	Investitionstätigkeit Einzahlungen						
06	Summe (invest. Einzahlungen) Auszahlungen	0,00	0,00	0,00	0,00	0,00	0,00
09	für den Erwerb von beweglichem Anlagevermögen	-23.275,39	-2.500,00	0,00	-2.208,22	291,78	0,00
13	Summe: (invest. Auszahlungen)	-23.275,39	-2.500,00	0,00	-2.208,22	291,78	0,00
14	Saldo: der Investitionstätigkeit (Einzahlungen ./. Auszahlungen)	-23.275,39	-2.500,00	0,00	-2.208,22	291,78	0,00

Jahresabschluss 2021

Investitionen Produkt 040101 Kulturveranstaltungen und -förderung

Gemeinde Nordkirchen

	Jahres- ergebnis 2020	Fortg. Ansatz mit HH-Resten 2021	davon EÜ aus dem Vorjahr	Jahres- ergebnis 2021	Vergl. Fortg. Ansatz-Ergebnis 2021	Übertragene Ermächtigungen
1. oberhalb der Wertgrenze						
INV1800001 BGA Kultur	-23.275,39	-2.500,00	0,00	-2.208,22	-291,78	0,00
260000 - Auszahlungen für den Erwerb von beweglichem Anlagevermögen	-23.275,39	-2.500,00	0,00	-2.208,22	-291,78	0,00
Summe	-23.275,39	-2.500,00	0,00	-2.208,22	-291,78	0,00

Jahresabschluss 2021

Teilergebnisrechnung Produkt 040102 Musikschule							
Gemeinde Nordkirchen							
Nr.	Bezeichnung	Ergebnis 2020	Fortg. Ansatz 2021	davon EÜ aus dem Vorjahr	Ergebnis 2021	Vergl. Fortg. Ansatz-Ergebnis	EÜ in das Folgejahr
07	+ Sonstige ordentliche Erträge	179,60	0,00	0,00	0,00	0,00	0,00
456502	Weitere sonstige ordentliche Erträge	179,60	0,00	0,00	0,00	0,00	0,00
10	= Ordentliche Erträge	179,60	0,00	0,00	0,00	0,00	0,00
11	- Personalaufwendungen	-5.347,15	-4.360,00	0,00	-7.724,61	-3.364,61	0,00
13	- Aufw. für Sach- und Dienstleistungen	-271,44	-700,00	0,00	-722,69	-22,69	0,00
525501	Unterhaltung d.sonst.bewegl.Vermögens	-271,44	-700,00	0,00	-722,69	-22,69	0,00
14	- Bilanzielle Abschreibungen	-133,00	-130,00	0,00	-133,00	-3,00	0,00
16	- Sonstige ordentliche Aufwendungen	-31.070,01	-34.000,00	0,00	-36.296,11	-2.296,11	0,00
543119	Beitrag Musikschule Lüdinghausen	-30.913,48	-34.000,00	0,00	-34.000,00	0,00	0,00
543150	Sonst. Geschäftsaufwendungen	-156,53	0,00	0,00	0,00	0,00	0,00
549992	Periodenfremde Aufwendungen	0,00	0,00	0,00	-2.296,11	-2.296,11	0,00
17	= Ordentliche Aufwendungen	-36.821,60	-39.190,00	0,00	-44.876,41	-5.686,41	0,00
18	= Ordentliches Ergebnis (Z. 10+17)	-36.642,00	-39.190,00	0,00	-44.876,41	-5.686,41	0,00
21	= Finanzergebnis (Z. 19+20)	0,00	0,00	0,00	0,00	0,00	0,00
22	= Ergebnis der lfd. Verw.tätigkeit (Z. 18+21)	-36.642,00	-39.190,00	0,00	-44.876,41	-5.686,41	0,00
25	= Außerordentliches Ergebnis (Z. 23+24)	0,00	0,00	0,00	0,00	0,00	0,00
26	= Ergebnis - vor Berücksichtigung der intern. Leistungsbez. (Z. 22+25)	-36.642,00	-39.190,00	0,00	-44.876,41	-5.686,41	0,00
28	- Aufwendungen aus internen Leistungsbeziehungen	0,00	-150,00	0,00	0,00	150,00	0,00
581101	Aufw. iLv Bauhof	0,00	-150,00	0,00	0,00	150,00	0,00
29	Ergebnis (Z.26,27,28)	-36.642,00	-39.340,00	0,00	-44.876,41	-5.536,41	0,00

Jahresabschluss 2021

JA Teilfinanzplan Produkt 040102 Musikschule							
Gemeinde Nordkirchen							
Nr.	Bezeichnung	Ergebnis 2020	Fortg. Ansatz 2021	davon EÜ aus dem Vorjahr	Ergebnis 2021	Vergl. Fortg. Ansatz-Ergebnis	EÜ in das Folgejahr
	Investitionstätigkeit Einzahlungen						
06	Summe (invest. Einzahlungen) Auszahlungen	0,00	0,00	0,00	0,00	0,00	0,00
13	Summe: (invest. Auszahlungen)	0,00	0,00	0,00	0,00	0,00	0,00
14	Saldo: der Investitionstätigkeit (Einzahlungen ./. Auszahlungen)	0,00	0,00	0,00	0,00	0,00	0,00

Jahresabschluss 2021

Teilergebnisrechnung Produkt 040103 Volkshochschule							
Gemeinde Nordkirchen							
Nr.	Bezeichnung	Ergebnis 2020	Fortg. Ansatz 2021	davon EÜ aus dem Vorjahr	Ergebnis 2021	Vergl. Fortg. Ansatz-Ergebnis	EÜ in das Folgejahr
02	+ Zuwendungen und allgemeine Umlagen	222,25	220,00	0,00	222,25	2,25	0,00
416401	Ertr.a.d. Aufl.v. SoPo. a. Zuweisg v.sonst.öff.Ber	222,25	220,00	0,00	222,25	2,25	0,00
05	+ Privatrechtliche Leistungsentgelte	780,00	1.000,00	0,00	0,00	-1.000,00	0,00
446101	Erstatt.Sachkosten/Teilnehmergebühren VHS	780,00	1.000,00	0,00	0,00	-1.000,00	0,00
06	+ Kostenerstattungen und Kostenumlagen	990,99	0,00	0,00	0,00	0,00	0,00
448401	Erstattg v. sonst. öffentl. Bereichen	990,99	0,00	0,00	0,00	0,00	0,00
07	+ Sonstige ordentliche Erträge	7.685,04	0,00	0,00	2.001,29	2.001,29	0,00
459101	Andere sonstige ordentliche Erträge	0,00	0,00	0,00	1.142,21	1.142,21	0,00
459102	Periodenfremde Erträge	7.685,04	0,00	0,00	859,08	859,08	0,00
10	= Ordentliche Erträge	9.678,28	1.220,00	0,00	2.223,54	1.003,54	0,00
11	- Personalaufwendungen	-3.555,45	-3.590,00	0,00	-5.813,23	-2.223,23	0,00
13	- Aufw. für Sach- und Dienstleistungen	-2.217,77	-5.100,00	0,00	-2.217,11	2.882,89	0,00
524162	Bewachung und Sicherheitsdienst	-1.955,72	-4.000,00	0,00	-2.171,96	1.828,04	0,00
527950	VHS Sachkosten	-262,05	-1.000,00	0,00	-45,15	954,85	0,00
527952	Empfänge, Bewirtungen, Repräsentationen	0,00	-100,00	0,00	0,00	100,00	0,00
14	- Bilanzielle Abschreibungen	-222,25	-220,00	0,00	-222,25	-2,25	0,00
16	- Sonstige ordentliche Aufwendungen	-26.640,51	-32.000,00	0,00	-35.700,00	-3.700,00	0,00
543120	Beitrag VHS-Kreis Lüdinghausen	-26.640,51	-32.000,00	0,00	-35.700,00	-3.700,00	0,00
17	= Ordentliche Aufwendungen	-32.635,98	-40.910,00	0,00	-43.952,59	-3.042,59	0,00
18	= Ordentliches Ergebnis (Z. 10+17)	-22.957,70	-39.690,00	0,00	-41.729,05	-2.039,05	0,00
21	= Finanzergebnis (Z. 19+20)	0,00	0,00	0,00	0,00	0,00	0,00
22	= Ergebnis der lfd. Verw.tätigkeit (Z. 18+21)	-22.957,70	-39.690,00	0,00	-41.729,05	-2.039,05	0,00
25	= Außerordentliches Ergebnis (Z. 23+24)	0,00	0,00	0,00	0,00	0,00	0,00
26	= Ergebnis - vor Berücksichtigung der intern. Leistungsbez. (Z. 22+25)	-22.957,70	-39.690,00	0,00	-41.729,05	-2.039,05	0,00
29	Ergebnis (Z.26,27,28)	-22.957,70	-39.690,00	0,00	-41.729,05	-2.039,05	0,00

Jahresabschluss 2021

JA Teilfinanzplan Produkt 040103 Volkshochschule							
Gemeinde Nordkirchen							
Nr.	Bezeichnung	Ergebnis 2020	Fortg. Ansatz 2021	davon EÜ aus dem Vorjahr	Ergebnis 2021	Vergl. Fortg. Ansatz-Ergebnis	EÜ in das Folgejahr
	Investitionstätigkeit Einzahlungen						
06	Summe (invest. Einzahlungen) Auszahlungen	0,00	0,00	0,00	0,00	0,00	0,00
13	Summe: (invest. Auszahlungen)	0,00	0,00	0,00	0,00	0,00	0,00
14	Saldo: der Investitionstätigkeit (Einzahlungen ./. Auszahlungen)	0,00	0,00	0,00	0,00	0,00	0,00

Jahresabschluss 2021

Teilergebnisrechnung Produkt 050101 Leistungen nach dem Sozialgesetzbuch Zweites Buch (SGB II)

Gemeinde Nordkirchen

Nr.	Bezeichnung	Ergebnis 2020	Fortg. Ansatz 2021	davon EÜ aus dem Vorjahr	Ergebnis 2021	Vergl. Fortg. Ansatz-Ergebnis	EÜ in das Folgejahr
06	+ Kostenerstattungen und Kostenumlagen	225.583,93	200.500,00	0,00	208.893,00	8.393,00	0,00
448204	Erstattg. Regiekosten Plus Jobs	294,25	500,00	0,00	0,00	-500,00	0,00
448205	Personal- und Sachkostenerstattung SGB II	225.289,68	200.000,00	0,00	208.893,00	8.893,00	0,00
07	+ Sonstige ordentliche Erträge	18.137,49	0,00	0,00	194.944,17	194.944,17	0,00
459102	Periodenfremde Erträge	18.137,49	0,00	0,00	194.944,17	194.944,17	0,00
10	= Ordentliche Erträge	243.721,42	200.500,00	0,00	403.837,17	203.337,17	0,00
11	- Personalaufwendungen	-156.507,10	-205.390,00	0,00	-123.072,88	82.317,12	0,00
13	- Aufw. für Sach- und Dienstleistungen	0,00	-30,00	0,00	-23,57	6,43	0,00
527902	Software	0,00	-30,00	0,00	-23,57	6,43	0,00
16	- Sonstige ordentliche Aufwendungen	-102.701,11	-250.000,00	0,00	-19.403,35	230.596,65	0,00
546101	Umsetzung d.Grunds.f.Arbeitsuchende (Finanz.bet.)	-100.968,00	-250.000,00	0,00	-19.403,35	230.596,65	0,00
547303	Einstellung in Einzelwertberichtigung	-1.733,11	0,00	0,00	0,00	0,00	0,00
17	= Ordentliche Aufwendungen	-259.208,21	-455.420,00	0,00	-142.499,80	312.920,20	0,00
18	= Ordentliches Ergebnis (Z. 10+17)	-15.486,79	-254.920,00	0,00	261.337,37	516.257,37	0,00
21	= Finanzergebnis (Z. 19+20)	0,00	0,00	0,00	0,00	0,00	0,00
22	= Ergebnis der lfd. Verw.tätigkeit (Z. 18+21)	-15.486,79	-254.920,00	0,00	261.337,37	516.257,37	0,00
25	= Außerordentliches Ergebnis (Z. 23+24)	0,00	0,00	0,00	0,00	0,00	0,00
26	= Ergebnis - vor Berücksichtigung der intern. Leistungsbez. (Z. 22+25)	-15.486,79	-254.920,00	0,00	261.337,37	516.257,37	0,00
29	Ergebnis (Z.26,27,28)	-15.486,79	-254.920,00	0,00	261.337,37	516.257,37	0,00

Jahresabschluss 2021

JA Teilfinanzplan Produkt 050101 Leistungen nach dem Sozialgesetzbuch Zweites Buch (SGB II)

Gemeinde Nordkirchen

Nr.	Bezeichnung	Ergebnis 2020	Fortg. Ansatz 2021	davon EÜ aus dem Vorjahr	Ergebnis 2021	Vergl. Fortg. Ansatz-Ergebnis	EÜ in das Folgejahr
	Investitionstätigkeit Einzahlungen						
06	Summe (invest. Einzahlungen) Auszahlungen	0,00	0,00	0,00	0,00	0,00	0,00
13	Summe: (invest. Auszahlungen)	0,00	0,00	0,00	0,00	0,00	0,00
14	Saldo: der Investitionstätigkeit (Einzahlungen ./. Auszahlungen)	0,00	0,00	0,00	0,00	0,00	0,00

Jahresabschluss 2021

Teilergebnisrechnung Produkt 050102 Leistungen nach dem Sozialgesetzbuch Zwölftes Buch (SGB XII)

Gemeinde Nordkirchen

Nr.	Bezeichnung	Ergebnis 2020	Fortg. Ansatz 2021	davon EÜ aus dem Vorjahr	Ergebnis 2021	Vergl. Fortg. Ansatz-Ergebnis	EÜ in das Folgejahr
06	+ Kostenerstattungen und Kostenumlagen	843,02	100,00	0,00	0,00	-100,00	0,00
449901	Leistungsbeteiligung SGB XII, Restabwicklung BSHG	843,02	100,00	0,00	0,00	-100,00	0,00
10	= Ordentliche Erträge	843,02	100,00	0,00	0,00	-100,00	0,00
11	- Personalaufwendungen	-41.106,78	-39.000,00	0,00	-38.636,31	363,69	0,00
17	= Ordentliche Aufwendungen	-41.106,78	-39.000,00	0,00	-38.636,31	363,69	0,00
18	= Ordentliches Ergebnis (Z. 10+17)	-40.263,76	-38.900,00	0,00	-38.636,31	263,69	0,00
21	= Finanzergebnis (Z. 19+20)	0,00	0,00	0,00	0,00	0,00	0,00
22	= Ergebnis der lfd. Verw.tätigkeit (Z. 18+21)	-40.263,76	-38.900,00	0,00	-38.636,31	263,69	0,00
25	= Außerordentliches Ergebnis (Z. 23+24)	0,00	0,00	0,00	0,00	0,00	0,00
26	= Ergebnis - vor Berücksichtigung der intern. Leistungsbez. (Z. 22+25)	-40.263,76	-38.900,00	0,00	-38.636,31	263,69	0,00
29	Ergebnis (Z.26,27,28)	-40.263,76	-38.900,00	0,00	-38.636,31	263,69	0,00

Jahresabschluss 2021

JA Teilfinanzplan Produkt 050102 Leistungen nach dem Sozialgesetzbuch Zwölftes Buch (SGB XII)

Gemeinde Nordkirchen

Nr.	Bezeichnung	Ergebnis 2020	Fortg. Ansatz 2021	davon EÜ aus dem Vorjahr	Ergebnis 2021	Vergl. Fortg. Ansatz-Ergebnis	EÜ in das Folgejahr
	Investitionstätigkeit Einzahlungen						
06	Summe (invest. Einzahlungen) Auszahlungen	0,00	0,00	0,00	0,00	0,00	0,00
13	Summe: (invest. Auszahlungen)	0,00	0,00	0,00	0,00	0,00	0,00
14	Saldo: der Investitionstätigkeit (Einzahlungen ./. Auszahlungen)	0,00	0,00	0,00	0,00	0,00	0,00

Jahresabschluss 2021

Teilergebnisrechnung Produkt 050103 Leistungen für Flüchtlinge

Gemeinde Nordkirchen

Nr.	Bezeichnung	Ergebnis 2020	Fortg. Ansatz 2021	davon EÜ aus dem Vorjahr	Ergebnis 2021	Vergl. Fortg. Ansatz-Ergebnis	EÜ in das Folgejahr
02	+ Zuwendungen und allgemeine Umlagen	295.942,00	204.000,00	0,00	385.634,02	181.634,02	0,00
414101	Zuweisg v. Land lfd. Zwecke	4.100,00	4.000,00	0,00	6.400,00	2.400,00	0,00
414110	Zuweisung Asyl Land	291.842,00	200.000,00	0,00	379.234,02	179.234,02	0,00
03	+ Sonstige Transfererträge	11.245,84	3.000,00	0,00	3.954,76	954,76	0,00
421102	sonst. Ersatzleistungen	11.245,84	3.000,00	0,00	3.954,76	954,76	0,00
07	+ Sonstige ordentliche Erträge	48.602,17	0,00	0,00	9.599,31	9.599,31	0,00
459102	Periodenfremde Erträge	48.602,17	0,00	0,00	9.599,31	9.599,31	0,00
10	= Ordentliche Erträge	355.790,01	207.000,00	0,00	399.188,09	192.188,09	0,00
11	- Personalaufwendungen	-45.870,25	-52.020,00	0,00	-41.752,91	10.267,09	0,00
13	- Aufw. für Sach- und Dienstleistungen	-10.349,66	-36.000,00	0,00	-13.434,50	22.565,50	0,00
525603	Geringwertige Wirtschaftsgüter (GWG) ab 2020	-10.349,66	-36.000,00	0,00	-13.434,50	22.565,50	0,00
15	- Transferaufwendungen	-448.172,81	-502.600,00	0,00	-405.991,30	96.608,70	0,00
531701	Zusch. an priv. Untern. f.lfd. Zwecke	-4.100,00	-7.000,00	0,00	-6.400,00	600,00	0,00
533102	Krankenhilfe a.E.	0,00	-30.000,00	0,00	0,00	30.000,00	0,00
533103	Ausstattung Asylunterkünfte	-1.840,34	-2.000,00	0,00	-2.942,67	-942,67	0,00
533111	Grundleistung abgelehnte Asylbewerber	-65.611,56	-100.000,00	0,00	-45.590,55	54.409,45	0,00
533112	Grundleistung Asylbewerber	-17.119,51	-25.000,00	0,00	-18.101,96	6.898,04	0,00
533113	Leistungen § 2 AsylbLG	-173.873,99	-180.000,00	0,00	-184.773,95	-4.773,95	0,00
533114	Mehrbedarf § 2 AsylbLG	-847,38	-1.000,00	0,00	-3.050,43	-2.050,43	0,00
533115	Leistungen § 1a AsylbLG	0,00	0,00	0,00	-282,36	-282,36	0,00
533116	Krankenhilfe a.E. abgelehnte Asylbewerber	-79.732,25	-104.000,00	0,00	-70.687,34	33.312,66	0,00
533117	Krankenhilfe a.E. Asylbewerber	-84.006,54	-26.000,00	0,00	-70.177,24	-44.177,24	0,00
533211	Krankenhilfe i.E. abgelehnte Asylbewerber	-17.075,84	-18.000,00	0,00	0,00	18.000,00	0,00
533212	Krankenhilfe i.E. Asylbewerber	0,00	-5.000,00	0,00	0,00	5.000,00	0,00
533901	sonstige soziale Leistungen	0,00	-100,00	0,00	0,00	100,00	0,00
533911	BuT abgelehnte Asylbewerber	-1.472,40	-3.500,00	0,00	-2.144,30	1.355,70	0,00
533912	BuT Asylbewerber	-2.493,00	-1.000,00	0,00	-1.840,50	-840,50	0,00
16	- Sonstige ordentliche Aufwendungen	-72.416,74	-40.000,00	0,00	-62.508,62	-22.508,62	0,00
543151	Betreuung Flüchtlinge	-33.501,24	-40.000,00	0,00	-29.627,95	10.372,05	0,00
547303	Einstellung in Einzelwertberichtigung	0,00	0,00	0,00	-4.236,21	-4.236,21	0,00
548400	Aufwendungen für Corona	0,00	0,00	0,00	-7.600,00	-7.600,00	0,00
549992	Periodenfremde Aufwendungen	-38.915,50	0,00	0,00	-21.044,46	-21.044,46	0,00
17	= Ordentliche Aufwendungen	-576.809,46	-630.620,00	0,00	-523.687,33	106.932,67	0,00
18	= Ordentliches Ergebnis (Z. 10+17)	-221.019,45	-423.620,00	0,00	-124.499,24	299.120,76	0,00
21	= Finanzergebnis (Z. 19+20)	0,00	0,00	0,00	0,00	0,00	0,00
22	= Ergebnis der lfd. Verw.tätigkeit (Z. 18+21)	-221.019,45	-423.620,00	0,00	-124.499,24	299.120,76	0,00
23	+ Außerordentliche Erträge	0,00	0,00	0,00	7.600,00	7.600,00	0,00
491110	CIG Aufwendungen Corona	0,00	0,00	0,00	-7.600,00	-7.600,00	0,00
25	= Außerordentliches Ergebnis (Z. 23+24)	0,00	0,00	0,00	7.600,00	7.600,00	0,00
26	= Ergebnis - vor Berücksichtigung der intern. Leistungsbez. (Z. 22+25)	-221.019,45	-423.620,00	0,00	-116.899,24	306.720,76	0,00
28	- Aufwendungen aus internen Leistungsbeziehungen	-178.244,86	-331.320,00	0,00	-185.981,89	145.338,11	0,00
581103	Aufw. iLv Gebäudemanagement	-178.244,86	-331.320,00	0,00	-185.981,89	145.338,11	0,00
29	Ergebnis (Z.26,27,28)	-399.264,31	-754.940,00	0,00	-302.881,13	452.058,87	0,00

Jahresabschluss 2021

JA Teilfinanzplan Produkt 050103 Leistungen für Flüchtlinge

Gemeinde Nordkirchen

Nr.	Bezeichnung	Ergebnis 2020	Fortg. Ansatz 2021	davon EÜ aus dem Vorjahr	Ergebnis 2021	Vergl. Fortg. Ansatz-Ergebnis	EÜ in das Folgejahr
	Investitionstätigkeit Einzahlungen						
06	Summe (invest. Einzahlungen) Auszahlungen	0,00	0,00	0,00	0,00	0,00	0,00
13	Summe: (invest. Auszahlungen)	0,00	0,00	0,00	0,00	0,00	0,00
14	Saldo: der Investitionstätigkeit (Einzahlungen ./. Auszahlungen)	0,00	0,00	0,00	0,00	0,00	0,00

Jahresabschluss 2021

Teilergebnisrechnung Produkt 050201 Dienstleistung und Beratung							
Gemeinde Nordkirchen							
Nr.	Bezeichnung	Ergebnis 2020	Fortg. Ansatz 2021	davon EÜ aus dem Vorjahr	Ergebnis 2021	Vergl. Fortg. Ansatz-Ergebnis	EÜ in das Folgejahr
06	+ Kostenerstattungen und Kostenumlagen	8.899,09	8.000,00	0,00	8.358,27	358,27	0,00
448207	Personal- und Sachkostenerstattung BuT	8.899,09	8.000,00	0,00	8.358,27	358,27	0,00
10	= Ordentliche Erträge	8.899,09	8.000,00	0,00	8.358,27	358,27	0,00
11	- Personalaufwendungen	-67.921,08	-78.330,00	0,00	-64.225,46	14.104,54	0,00
15	- Transferaufwendungen	-429,49	-500,00	0,00	-429,49	70,51	0,00
531821	Zuschuss Schuldnerberatung	-429,49	-500,00	0,00	-429,49	70,51	0,00
16	- Sonstige ordentliche Aufwendungen	-439,49	-300,00	0,00	-10,00	290,00	0,00
543122	Beitrag Vereine und Verbände	-10,00	-300,00	0,00	-10,00	290,00	0,00
549992	Periodenfremde Aufwendungen	-429,49	0,00	0,00	0,00	0,00	0,00
17	= Ordentliche Aufwendungen	-68.790,06	-79.130,00	0,00	-64.664,95	14.465,05	0,00
18	= Ordentliches Ergebnis (Z. 10+17)	-59.890,97	-71.130,00	0,00	-56.306,68	14.823,32	0,00
21	= Finanzergebnis (Z. 19+20)	0,00	0,00	0,00	0,00	0,00	0,00
22	= Ergebnis der lfd. Verw.tätigkeit (Z. 18+21)	-59.890,97	-71.130,00	0,00	-56.306,68	14.823,32	0,00
25	= Außerordentliches Ergebnis (Z. 23+24)	0,00	0,00	0,00	0,00	0,00	0,00
26	= Ergebnis - vor Berücksichtigung der intern. Leistungsbez. (Z. 22+25)	-59.890,97	-71.130,00	0,00	-56.306,68	14.823,32	0,00
29	Ergebnis (Z.26,27,28)	-59.890,97	-71.130,00	0,00	-56.306,68	14.823,32	0,00

Jahresabschluss 2021

JA Teilfinanzplan Produkt 050201 Dienstleistung und Beratung

Gemeinde Nordkirchen

Nr.	Bezeichnung	Ergebnis 2020	Fortg. Ansatz 2021	davon EÜ aus dem Vorjahr	Ergebnis 2021	Vergl. Fortg. Ansatz-Ergebnis	EÜ in das Folgejahr
	Investitionstätigkeit Einzahlungen						
06	Summe (invest. Einzahlungen) Auszahlungen	0,00	0,00	0,00	0,00	0,00	0,00
13	Summe: (invest. Auszahlungen)	0,00	0,00	0,00	0,00	0,00	0,00
14	Saldo: der Investitionstätigkeit (Einzahlungen ./. Auszahlungen)	0,00	0,00	0,00	0,00	0,00	0,00

Jahresabschluss 2021

Teilergebnisrechnung Produkt 060101 Förderung von Kindern in Tagesbetreuung

Gemeinde Nordkirchen

Nr.	Bezeichnung	Ergebnis 2020	Fortg. Ansatz 2021	davon EÜ aus dem Vorjahr	Ergebnis 2021	Vergl. Fortg. Ansatz-Ergebnis	EÜ in das Folgejahr
07	+ Sonstige ordentliche Erträge	16.847,41	0,00	0,00	10.799,31	10.799,31	0,00
458201	Ertrag Auflös. oder Herabsetz. v. Rückst.	13.170,83	0,00	0,00	0,00	0,00	0,00
459102	Periodenfremde Erträge	3.676,58	0,00	0,00	10.799,31	10.799,31	0,00
10	= Ordentliche Erträge	16.847,41	0,00	0,00	10.799,31	10.799,31	0,00
11	- Personalaufwendungen	-68.563,83	-33.750,00	0,00	-86.853,42	-53.103,42	0,00
15	- Transferaufwendungen	-307.277,20	-360.000,00	0,00	-331.032,72	28.967,28	0,00
531805	Zuschuss Kindergartenträger	-307.277,20	-360.000,00	0,00	-331.032,72	28.967,28	0,00
16	- Sonstige ordentliche Aufwendungen	-4.094,28	0,00	0,00	-9.471,94	-9.471,94	0,00
547303	Einstellung in Einzelwertberichtigung	-2.230,80	0,00	0,00	-2.345,26	-2.345,26	0,00
549992	Periodenfremde Aufwendungen	-1.863,48	0,00	0,00	-7.126,68	-7.126,68	0,00
17	= Ordentliche Aufwendungen	-379.935,31	-393.750,00	0,00	-427.358,08	-33.608,08	0,00
18	= Ordentliches Ergebnis (Z. 10+17)	-363.087,90	-393.750,00	0,00	-416.558,77	-22.808,77	0,00
21	= Finanzergebnis (Z. 19+20)	0,00	0,00	0,00	0,00	0,00	0,00
22	= Ergebnis der lfd. Verw.tätigkeit (Z. 18+21)	-363.087,90	-393.750,00	0,00	-416.558,77	-22.808,77	0,00
25	= Außerordentliches Ergebnis (Z. 23+24)	0,00	0,00	0,00	0,00	0,00	0,00
26	= Ergebnis - vor Berücksichtigung der intern. Leistungsbez. (Z. 22+25)	-363.087,90	-393.750,00	0,00	-416.558,77	-22.808,77	0,00
28	- Aufwendungen aus internen Leistungsbeziehungen	-3.523,61	-450,00	0,00	-2.385,34	-1.935,34	0,00
581101	Aufw. iLv Bauhof	-3.523,61	-450,00	0,00	-2.385,34	-1.935,34	0,00
29	Ergebnis (Z.26,27,28)	-366.611,51	-394.200,00	0,00	-418.944,11	-24.744,11	0,00

Jahresabschluss 2021

JA Teilfinanzplan Produkt 060101 Förderung von Kindern in Tagesbetreuung

Gemeinde Nordkirchen

Nr.	Bezeichnung	Ergebnis 2020	Fortg. Ansatz 2021	davon EÜ aus dem Vorjahr	Ergebnis 2021	Vergl. Fortg. Ansatz-Ergebnis	EÜ in das Folgejahr
	Investitionstätigkeit Einzahlungen						
06	Summe (invest. Einzahlungen) Auszahlungen	0,00	0,00	0,00	0,00	0,00	0,00
07	für den Erwerb von Grundstücken und Gebäuden	-72.243,57	0,00	0,00	0,00	0,00	0,00
13	Summe: (invest. Auszahlungen)	-72.243,57	0,00	0,00	0,00	0,00	0,00
14	Saldo: der Investitionstätigkeit (Einzahlungen ./. Auszahlungen)	-72.243,57	0,00	0,00	0,00	0,00	0,00

Jahresabschluss 2021

Investitionen Produkt 060101 Förderung von Kindern in Tagesbetreuung						
Gemeinde Nordkirchen						
	Jahres- ergebnis 2020	Fortg. Ansatz mit HH-Resten 2021	davon EÜ aus dem Vorjahr	Jahres- ergebnis 2021	Vergl. Fortg. Ansatz-Ergebnis 2021	Übertragene Ermächtigungen
1. oberhalb der Wertgrenze						
INV2000006 Außenanlagen Kindergarten	-72.243,57	0,00	0,00	0,00	0,00	0,00
240000 - Auszahlungen für den Erwerb von Grundstücken und Gebäuden	-72.243,57	0,00	0,00	0,00	0,00	0,00
Summe	-72.243,57	0,00	0,00	0,00	0,00	0,00

Jahresabschluss 2021

Teilergebnisrechnung Produkt 060202 Kinder-, Jugend- und Familienförderung

Gemeinde Nordkirchen

Nr.	Bezeichnung	Ergebnis 2020	Fortg. Ansatz 2021	davon EÜ aus dem Vorjahr	Ergebnis 2021	Vergl. Fortg. Ansatz-Ergebnis	EÜ in das Folgejahr
02	+ Zuwendungen und allgemeine Umlagen	1.915,11	5.500,00	0,00	11.877,00	6.377,00	0,00
414101	Zuweisg v. Land lfd. Zwecke	0,00	0,00	0,00	3.111,00	3.111,00	0,00
414701	Zusch. v. priv. Unterneh. f. lfd. Zwecke/Vereine	1.000,00	3.500,00	0,00	8.766,00	5.266,00	0,00
414801	Spenden / Zusch. v. übr. Bereichen lfd. Zwecke	915,11	2.000,00	0,00	0,00	-2.000,00	0,00
05	+ Privatrechtliche Leistungsentgelte	0,00	0,00	0,00	1.200,00	1.200,00	0,00
446110	Sonstige privatrechtliche Leistungsentgelte	0,00	0,00	0,00	1.200,00	1.200,00	0,00
07	+ Sonstige ordentliche Erträge	4.652,00	0,00	0,00	0,00	0,00	0,00
458201	Ertrag Auflösg. oder Herabsetzg. v. Rückst.	4.652,00	0,00	0,00	0,00	0,00	0,00
10	= Ordentliche Erträge	6.567,11	5.500,00	0,00	13.077,00	7.577,00	0,00
11	- Personalaufwendungen	-35.397,95	-38.100,00	0,00	-34.037,13	4.062,87	0,00
13	- Aufw. für Sach- und Dienstleistungen	-13.975,14	-35.000,00	0,00	-26.099,39	8.900,61	0,00
529134	Umsetzung Familienfreundlichkeit	-2.195,14	-10.000,00	0,00	-5.510,45	4.489,55	0,00
529135	Freiwillige Förderung im Kinder-/Jugendbereich	-11.780,00	-25.000,00	0,00	-20.588,94	4.411,06	0,00
14	- Bilanzielle Abschreibungen	-337,81	-340,00	0,00	-337,80	2,20	0,00
15	- Transferaufwendungen	-86.163,70	-93.000,00	0,00	-81.216,00	11.784,00	0,00
531701	Zusch. an priv. Untern. f. lfd. Zwecke	-3.472,59	-6.500,00	0,00	-1.890,00	4.610,00	0,00
531815	Zuschüsse Jugendzentrum	-82.691,11	-86.500,00	0,00	-79.326,00	7.174,00	0,00
16	- Sonstige ordentliche Aufwendungen	0,00	0,00	0,00	-8,43	-8,43	0,00
549992	Periodenfremde Aufwendungen	0,00	0,00	0,00	-8,43	-8,43	0,00
17	= Ordentliche Aufwendungen	-135.874,60	-166.440,00	0,00	-141.698,75	24.741,25	0,00
18	= Ordentliches Ergebnis (Z. 10+17)	-129.307,49	-160.940,00	0,00	-128.621,75	32.318,25	0,00
21	= Finanzergebnis (Z. 19+20)	0,00	0,00	0,00	0,00	0,00	0,00
22	= Ergebnis der lfd. Verw.tätigkeit (Z. 18+21)	-129.307,49	-160.940,00	0,00	-128.621,75	32.318,25	0,00
25	= Außerordentliches Ergebnis (Z. 23+24)	0,00	0,00	0,00	0,00	0,00	0,00
26	= Ergebnis - vor Berücksichtigung der intern. Leistungsbez. (Z. 22+25)	-129.307,49	-160.940,00	0,00	-128.621,75	32.318,25	0,00
28	- Aufwendungen aus internen Leistungsbeziehungen	-1.744,53	-290,00	0,00	-155,57	134,43	0,00
581101	Aufw. iLv Bauhof	-1.744,53	-290,00	0,00	-155,57	134,43	0,00
29	Ergebnis (Z.26,27,28)	-131.052,02	-161.230,00	0,00	-128.777,32	32.452,68	0,00

Jahresabschluss 2021

JA Teilfinanzplan Produkt 060202 Kinder-, Jugend- und Familienförderung							
Gemeinde Nordkirchen							
Nr.	Bezeichnung	Ergebnis 2020	Fortg. Ansatz 2021	davon EÜ aus dem Vorjahr	Ergebnis 2021	Vergl. Fortg. Ansatz-Ergebnis	EÜ in das Folgejahr
	Investitionstätigkeit Einzahlungen						
06	Summe (invest. Einzahlungen) Auszahlungen	0,00	0,00	0,00	0,00	0,00	0,00
13	Summe: (invest. Auszahlungen)	0,00	0,00	0,00	0,00	0,00	0,00
14	Saldo: der Investitionstätigkeit (Einzahlungen ./. Auszahlungen)	0,00	0,00	0,00	0,00	0,00	0,00

Jahresabschluss 2021

Teilergebnisrechnung Produkt 080201 Sportförderung							
Gemeinde Nordkirchen							
Nr.	Bezeichnung	Ergebnis 2020	Fortg. Ansatz 2021	davon EÜ aus dem Vorjahr	Ergebnis 2021	Vergl. Fortg. Ansatz-Ergebnis	EÜ in das Folgejahr
05	+ Privatrechtliche Leistungsentgelte	919,80	940,00	0,00	1.042,44	102,44	0,00
446104	Erstattung Versicherungsbeiträge	919,80	940,00	0,00	1.042,44	102,44	0,00
10	= Ordentliche Erträge	919,80	940,00	0,00	1.042,44	102,44	0,00
11	- Personalaufwendungen	-12.381,73	-11.560,00	0,00	-12.597,35	-1.037,35	0,00
13	- Aufw. für Sach- und Dienstleistungen	-653,96	-8.000,00	0,00	0,00	8.000,00	0,00
525501	Unterhaltung d.sonst.bewegl.Vermögens	0,00	-5.000,00	0,00	0,00	5.000,00	0,00
525603	Geringwertige Wirtschaftsgüter (GWG) ab 2020	-653,96	-3.000,00	0,00	0,00	3.000,00	0,00
14	- Bilanzielle Abschreibungen	0,00	-500,00	0,00	0,00	500,00	0,00
16	- Sonstige ordentliche Aufwendungen	-1.385,47	-1.900,00	0,00	-1.489,21	410,79	0,00
543117	Aufwendungen für Sportabzeichen	-190,59	-700,00	0,00	-332,65	367,35	0,00
543150	Sonst. Geschäftsaufwendungen	-174,39	0,00	0,00	0,00	0,00	0,00
544101	Versicherungsbeiträge (ohne Gebäude)	-1.020,49	-1.200,00	0,00	-1.156,56	43,44	0,00
17	= Ordentliche Aufwendungen	-14.421,16	-21.960,00	0,00	-14.086,56	7.873,44	0,00
18	= Ordentliches Ergebnis (Z. 10+17)	-13.501,36	-21.020,00	0,00	-13.044,12	7.975,88	0,00
21	= Finanzergebnis (Z. 19+20)	0,00	0,00	0,00	0,00	0,00	0,00
22	= Ergebnis der lfd. Verw.tätigkeit (Z. 18+21)	-13.501,36	-21.020,00	0,00	-13.044,12	7.975,88	0,00
25	= Außerordentliches Ergebnis (Z. 23+24)	0,00	0,00	0,00	0,00	0,00	0,00
26	= Ergebnis - vor Berücksichtigung der intern. Leistungsbez. (Z. 22+25)	-13.501,36	-21.020,00	0,00	-13.044,12	7.975,88	0,00
29	Ergebnis (Z.26,27,28)	-13.501,36	-21.020,00	0,00	-13.044,12	7.975,88	0,00

Jahresabschluss 2021

JA Teilfinanzplan Produkt 080201 Sportförderung							
Gemeinde Nordkirchen							
Nr.	Bezeichnung	Ergebnis 2020	Fortg. Ansatz 2021	davon EÜ aus dem Vorjahr	Ergebnis 2021	Vergl. Fortg. Ansatz-Ergebnis	EÜ in das Folgejahr
	Investitionstätigkeit Einzahlungen						
01	aus Zuwendungen für Investitionsmaßnahmen	0,00	5.000,00	0,00	0,00	-5.000,00	0,00
06	Summe (invest. Einzahlungen)	0,00	5.000,00	0,00	0,00	-5.000,00	0,00
07	für den Erwerb von Grundstücken und Gebäuden	0,00	-10.000,00	0,00	0,00	10.000,00	0,00
13	Summe: (invest. Auszahlungen)	0,00	-10.000,00	0,00	0,00	10.000,00	0,00
14	Saldo: der Investitionstätigkeit (Einzahlungen ./. Auszahlungen)	0,00	-5.000,00	0,00	0,00	5.000,00	0,00

Jahresabschluss 2021

Investitionen Produkt 080201 Sportförderung						
Gemeinde Nordkirchen						
	Jahres- ergebnis 2020	Fortg. Ansatz mit HH-Resten 2021	davon EÜ aus dem Vorjahr	Jahres- ergebnis 2021	Vergl. Fortg. Ansatz-Ergebnis 2021	Übertragene Ermächtigungen
1. oberhalb der Wertgrenze						
INV2100001 Generationengerechte Sportgeräte	0,00	-5.000,00	0,00	0,00	-5.000,00	0,00
180000 + Zuwendungen für Investitionsmaßnahmen	0,00	5.000,00	0,00	0,00	5.000,00	0,00
240000 - Auszahlungen für den Erwerb von Grundstücken und Gebäuden	0,00	-10.000,00	0,00	0,00	-10.000,00	0,00
Summe	0,00	-5.000,00	0,00	0,00	-5.000,00	0,00

Jahresabschluss 2021

Teilergebnisrechnung Produkt 080301 Hallenbad

Gemeinde Nordkirchen

Nr.	Bezeichnung	Ergebnis 2020	Fortg. Ansatz 2021	davon EÜ aus dem Vorjahr	Ergebnis 2021	Vergl. Fortg. Ansatz-Ergebnis	EÜ in das Folgejahr
10	= Ordentliche Erträge	0,00	0,00	0,00	0,00	0,00	0,00
16	- Sonstige ordentliche Aufwendungen	0,00	0,00	0,00	-49.502,23	-49.502,23	0,00
543103	Prüfungs- u. Beratungsgebühren	0,00	0,00	0,00	-49.502,23	-49.502,23	0,00
17	= Ordentliche Aufwendungen	0,00	0,00	0,00	-49.502,23	-49.502,23	0,00
18	= Ordentliches Ergebnis (Z. 10+17)	0,00	0,00	0,00	-49.502,23	-49.502,23	0,00
21	= Finanzergebnis (Z. 19+20)	0,00	0,00	0,00	0,00	0,00	0,00
22	= Ergebnis der lfd. Verw.tätigkeit (Z. 18+21)	0,00	0,00	0,00	-49.502,23	-49.502,23	0,00
25	= Außerordentliches Ergebnis (Z. 23+24)	0,00	0,00	0,00	0,00	0,00	0,00
26	= Ergebnis - vor Berücksichtigung der intern. Leistungsbez. (Z. 22+25)	0,00	0,00	0,00	-49.502,23	-49.502,23	0,00
28	- Aufwendungen aus internen Leistungsbeziehungen	0,00	0,00	0,00	-62,92	-62,92	0,00
581102	Aufw. iLv Grundbesitzabgaben	0,00	0,00	0,00	-62,92	-62,92	0,00
29	Ergebnis (Z.26,27,28)	0,00	0,00	0,00	-49.565,15	-49.565,15	0,00

Jahresabschluss 2021

JA Teilfinanzplan Produkt 080301 Hallenbad							
Gemeinde Nordkirchen							
Nr.	Bezeichnung	Ergebnis 2020	Fortg. Ansatz 2021	davon EÜ aus dem Vorjahr	Ergebnis 2021	Vergl. Fortg. Ansatz-Ergebnis	EÜ in das Folgejahr
	Investitionstätigkeit Einzahlungen						
06	Summe (invest. Einzahlungen) Auszahlungen	0,00	0,00	0,00	0,00	0,00	0,00
13	Summe: (invest. Auszahlungen)	0,00	0,00	0,00	0,00	0,00	0,00
14	Saldo: der Investitionstätigkeit (Einzahlungen ./. Auszahlungen)	0,00	0,00	0,00	0,00	0,00	0,00

Jahresabschluss 2021

Teilergebnisrechnung Produkt 110201 Abfallentsorgung der Haushalte

Gemeinde Nordkirchen

Nr.	Bezeichnung	Ergebnis 2020	Fortg. Ansatz 2021	davon EÜ aus dem Vorjahr	Ergebnis 2021	Vergl. Fortg. Ansatz-Ergebnis	EÜ in das Folgejahr
04	+ Öffentlich-rechtliche Leistungsentgelte	842.397,22	852.690,00	0,00	951.683,23	98.993,23	0,00
432106	Abfallgebühren	793.095,49	813.810,00	0,00	824.511,44	10.701,44	0,00
432119	Erlöse aus der Abfallverwertung	39.026,51	38.880,00	0,00	127.171,79	88.291,79	0,00
438101	Ertr. aus der Auflös.g.v. Sopo für Gebührenaussgleich	10.275,22	0,00	0,00	0,00	0,00	0,00
05	+ Privatrechtliche Leistungsentgelte	750,40	1.000,00	0,00	459,00	-541,00	0,00
442101	Erträge aus Verkäufen (ö.r.)	750,40	1.000,00	0,00	459,00	-541,00	0,00
07	+ Sonstige ordentliche Erträge	5.912,93	0,00	0,00	2.638,57	2.638,57	0,00
459102	Periodenfremde Erträge	5.912,93	0,00	0,00	2.638,57	2.638,57	0,00
10	= Ordentliche Erträge	849.060,55	853.690,00	0,00	954.780,80	101.090,80	0,00
11	- Personalaufwendungen	-19.683,78	-20.500,00	0,00	-10.498,25	10.001,75	0,00
13	- Aufw. für Sach- und Dienstleistungen	-814.490,88	-826.760,00	0,00	-862.969,18	-36.209,18	0,00
529101	Sonst. Aufwendungen für Dienstleistungen	0,00	-1.000,00	0,00	0,00	1.000,00	0,00
529109	Kosten der Abfallabfuhr (GebührenHH)	-814.490,88	-825.760,00	0,00	-862.969,18	-37.209,18	0,00
16	- Sonstige ordentliche Aufwendungen	-4.181,69	-3.130,00	0,00	-42.791,57	-39.661,57	0,00
542201	Miete / Pacht, Erbbauzins	-3.121,29	-3.130,00	0,00	-3.126,43	3,57	0,00
543108	Postgebühren	-756,26	0,00	0,00	-782,78	-782,78	0,00
549992	Periodenfremde Aufwendungen	-304,14	0,00	0,00	-38.882,36	-38.882,36	0,00
17	= Ordentliche Aufwendungen	-838.356,35	-850.390,00	0,00	-916.259,00	-65.869,00	0,00
18	= Ordentliches Ergebnis (Z. 10+17)	10.704,20	3.300,00	0,00	38.521,80	35.221,80	0,00
21	= Finanzergebnis (Z. 19+20)	0,00	0,00	0,00	0,00	0,00	0,00
22	= Ergebnis der lfd. Verw.tätigkeit (Z. 18+21)	10.704,20	3.300,00	0,00	38.521,80	35.221,80	0,00
25	= Außerordentliches Ergebnis (Z. 23+24)	0,00	0,00	0,00	0,00	0,00	0,00
26	= Ergebnis - vor Berücksichtigung der intern. Leistungsbez. (Z. 22+25)	10.704,20	3.300,00	0,00	38.521,80	35.221,80	0,00
27	+ Erträge aus internen Leistungsbeziehungen	15.533,75	15.150,00	0,00	16.216,17	1.066,17	0,00
481105	Abfallgebühren - Intern	15.533,75	15.150,00	0,00	16.216,17	1.066,17	0,00
28	- Aufwendungen aus internen Leistungsbeziehungen	-20.723,02	-18.450,00	0,00	-22.483,40	-4.033,40	0,00
581101	Aufw. iLv Bauhof	-20.208,94	-17.930,00	0,00	-21.969,32	-4.039,32	0,00
581102	Aufw. iLv Grundbesitzabgaben	-514,08	-520,00	0,00	-514,08	5,92	0,00
29	Ergebnis (Z.26,27,28)	5.514,93	0,00	0,00	32.254,57	32.254,57	0,00

Jahresabschluss 2021

JA Teilfinanzplan Produkt 110201 Abfallentsorgung der Haushalte							
Gemeinde Nordkirchen							
Nr.	Bezeichnung	Ergebnis 2020	Fortg. Ansatz 2021	davon EÜ aus dem Vorjahr	Ergebnis 2021	Vergl. Fortg. Ansatz-Ergebnis	EÜ in das Folgejahr
	Investitionstätigkeit Einzahlungen						
06	Summe (invest. Einzahlungen) Auszahlungen	0,00	0,00	0,00	0,00	0,00	0,00
13	Summe: (invest. Auszahlungen)	0,00	0,00	0,00	0,00	0,00	0,00
14	Saldo: der Investitionstätigkeit (Einzahlungen ./. Auszahlungen)	0,00	0,00	0,00	0,00	0,00	0,00

Jahresabschluss 2021

Teilergebnisrechnung Produkt 110202 Andere Abfallsysteme

Gemeinde Nordkirchen

Nr.	Bezeichnung	Ergebnis 2020	Fortg. Ansatz 2021	davon EÜ aus dem Vorjahr	Ergebnis 2021	Vergl. Fortg. Ansatz-Ergebnis	EÜ in das Folgejahr
06	+ Kostenerstattungen und Kostenumlagen	0,00	12.000,00	0,00	0,00	-12.000,00	0,00
448701	Erstattg. v. priv. Untern./Vereine	0,00	12.000,00	0,00	0,00	-12.000,00	0,00
10	= Ordentliche Erträge	0,00	12.000,00	0,00	0,00	-12.000,00	0,00
11	- Personalaufwendungen	-3.492,14	-3.650,00	0,00	-3.521,23	128,77	0,00
17	= Ordentliche Aufwendungen	-3.492,14	-3.650,00	0,00	-3.521,23	128,77	0,00
18	= Ordentliches Ergebnis (Z. 10+17)	-3.492,14	8.350,00	0,00	-3.521,23	-11.871,23	0,00
21	= Finanzergebnis (Z. 19+20)	0,00	0,00	0,00	0,00	0,00	0,00
22	= Ergebnis der lfd. Verw.tätigkeit (Z. 18+21)	-3.492,14	8.350,00	0,00	-3.521,23	-11.871,23	0,00
25	= Außerordentliches Ergebnis (Z. 23+24)	0,00	0,00	0,00	0,00	0,00	0,00
26	= Ergebnis - vor Berücksichtigung der intern. Leistungsbez. (Z. 22+25)	-3.492,14	8.350,00	0,00	-3.521,23	-11.871,23	0,00
29	Ergebnis (Z.26,27,28)	-3.492,14	8.350,00	0,00	-3.521,23	-11.871,23	0,00

Jahresabschluss 2021

JA Teilfinanzplan Produkt 110202 Andere Abfallsysteme							
Gemeinde Nordkirchen							
Nr.	Bezeichnung	Ergebnis 2020	Fortg. Ansatz 2021	davon EÜ aus dem Vorjahr	Ergebnis 2021	Vergl. Fortg. Ansatz-Ergebnis	EÜ in das Folgejahr
	Investitionstätigkeit Einzahlungen						
06	Summe (invest. Einzahlungen) Auszahlungen	0,00	0,00	0,00	0,00	0,00	0,00
13	Summe: (invest. Auszahlungen)	0,00	0,00	0,00	0,00	0,00	0,00
14	Saldo: der Investitionstätigkeit (Einzahlungen ./. Auszahlungen)	0,00	0,00	0,00	0,00	0,00	0,00

Jahresabschluss 2021

Teilergebnisrechnung Produkt 120201 Öffentlicher Personennahverkehr

Gemeinde Nordkirchen

Nr.	Bezeichnung	Ergebnis 2020	Fortg. Ansatz 2021	davon EÜ aus dem Vorjahr	Ergebnis 2021	Vergl. Fortg. Ansatz-Ergebnis	EÜ in das Folgejahr
02	+ Zuwendungen und allgemeine Umlagen	10.300,55	22.300,00	0,00	14.355,37	-7.944,63	0,00
414101	Zuweisg v. Land lfd. Zwecke	7.500,00	7.500,00	0,00	7.500,00	0,00	0,00
416101	Ertr.a.d. Aufl.v. SoPo. a. Zuweisg v. Land	0,00	0,00	0,00	4.054,82	4.054,82	0,00
416601	Ertr.a.d. Aufl.v. SoPo. a. Zusch.v.sonst.ö.Sonderr	2.800,55	14.800,00	0,00	2.800,55	-11.999,45	0,00
10	= Ordentliche Erträge	10.300,55	22.300,00	0,00	14.355,37	-7.944,63	0,00
11	- Personalaufwendungen	-12.635,76	-12.450,00	0,00	-15.381,08	-2.931,08	0,00
13	- Aufw. für Sach- und Dienstleistungen	-924,00	-10.000,00	0,00	-3.330,62	6.669,38	0,00
524102	Strom	-924,00	-1.000,00	0,00	-1.251,00	-251,00	0,00
529121	Kostenanteil Ortslinienverkehr	0,00	-9.000,00	0,00	-2.079,62	6.920,38	0,00
14	- Bilanzielle Abschreibungen	-4.828,43	-26.120,00	0,00	-11.586,62	14.533,38	0,00
15	- Transferaufwendungen	-13.690,00	-13.690,00	0,00	-13.690,00	0,00	0,00
531819	Zuschüsse für Bürgerbus	-13.690,00	-13.690,00	0,00	-13.690,00	0,00	0,00
16	- Sonstige ordentliche Aufwendungen	0,00	-6.000,00	0,00	-5.104,37	895,63	0,00
543125	Allg. Planungsaufwand	0,00	-6.000,00	0,00	0,00	6.000,00	0,00
547906	Anlagenabgang bewegl.Sachen (Verlust)	0,00	0,00	0,00	-5.104,37	-5.104,37	0,00
17	= Ordentliche Aufwendungen	-32.078,19	-68.260,00	0,00	-49.092,69	19.167,31	0,00
18	= Ordentliches Ergebnis (Z. 10+17)	-21.777,64	-45.960,00	0,00	-34.737,32	11.222,68	0,00
21	= Finanzergebnis (Z. 19+20)	0,00	0,00	0,00	0,00	0,00	0,00
22	= Ergebnis der lfd. Verw.tätigkeit (Z. 18+21)	-21.777,64	-45.960,00	0,00	-34.737,32	11.222,68	0,00
25	= Außerordentliches Ergebnis (Z. 23+24)	0,00	0,00	0,00	0,00	0,00	0,00
26	= Ergebnis - vor Berücksichtigung der intern. Leistungsbez. (Z. 22+25)	-21.777,64	-45.960,00	0,00	-34.737,32	11.222,68	0,00
29	Ergebnis (Z.26,27,28)	-21.777,64	-45.960,00	0,00	-34.737,32	11.222,68	0,00

Jahresabschluss 2021

JA Teilfinanzplan Produkt 120201 Öffentlicher Personennahverkehr							
Gemeinde Nordkirchen							
Nr.	Bezeichnung	Ergebnis 2020	Fortg. Ansatz 2021	davon EÜ aus dem Vorjahr	Ergebnis 2021	Vergl. Fortg. Ansatz-Ergebnis	EÜ in das Folgejahr
	Investitionstätigkeit Einzahlungen						
01	aus Zuwendungen für Investitionsmaßnahmen	122.267,20	630.000,00	0,00	373.410,00	-256.590,00	0,00
06	Summe (invest. Einzahlungen)	122.267,20	630.000,00	0,00	373.410,00	-256.590,00	0,00
07	für den Erwerb von Grundstücken und Gebäuden	0,00	0,00	0,00	-171.562,46	-171.562,46	0,00
08	für Baumaßnahmen	-870,09	-970.100,00	0,00	-182.310,49	787.789,51	0,00
09	für den Erwerb von beweglichem Anlagevermögen	0,00	0,00	0,00	-83.179,12	-83.179,12	0,00
12	Sonstige Investitionsauszahlungen	-19.337,50	0,00	0,00	0,00	0,00	0,00
13	Summe: (invest. Auszahlungen)	-20.207,59	-970.100,00	0,00	-437.052,07	533.047,93	0,00
14	Saldo: der Investitionstätigkeit (Einzahlungen ./ Auszahlungen)	102.059,61	-340.100,00	0,00	-63.642,07	276.457,93	0,00

Jahresabschluss 2021

Investitionen Produkt 120201 Öffentlicher Personennahverkehr						
Gemeinde Nordkirchen						
	Jahres- ergebnis 2020	Fortg. Ansatz mit HH-Resten 2021	davon EÜ aus dem Vorjahr	Jahres- ergebnis 2021	Vergl. Fortg. Ansatz-Ergebnis 2021	Übertragene Ermächtigungen
1. oberhalb der Wertgrenze						
INV1900009 Umsetzung Mobilitätskonzept	102.059,61	-340.100,00	0,00	-63.642,07	-276.457,93	0,00
180000 + Zuwendungen für Investitionsmaßnahmen	122.267,20	630.000,00	0,00	373.410,00	256.590,00	0,00
240000 - Auszahlungen für den Erwerb von Grundstücken und Gebäuden	0,00	0,00	0,00	-171.562,46	171.562,46	0,00
250000 - Auszahlungen für Baumaßnahmen	-870,09	-970.100,00	0,00	-182.310,49	-787.789,51	0,00
260000 - Auszahlungen für den Erwerb von beweglichem Anlagevermögen	0,00	0,00	0,00	-83.179,12	83.179,12	0,00
290000 - Sonstige Investitionsauszahlungen	-19.337,50	0,00	0,00	0,00	0,00	0,00
Summe	102.059,61	-340.100,00	0,00	-63.642,07	-276.457,93	0,00

Jahresabschluss 2021

Teilergebnisrechnung Produkt 120301 Straßenreinigung und Winterdienst

Gemeinde Nordkirchen

Nr.	Bezeichnung	Ergebnis 2020	Fortg. Ansatz 2021	davon EÜ aus dem Vorjahr	Ergebnis 2021	Vergl. Fortg. Ansatz-Ergebnis	EÜ in das Folgejahr
10	= Ordentliche Erträge	0,00	0,00	0,00	0,00	0,00	0,00
13	- Aufw. für Sach- und Dienstleistungen	-5.822,43	-7.000,00	0,00	-9.246,16	-2.246,16	0,00
529104	Straßenreinigungskosten / Winterdienst / Streusalz	-5.822,43	-7.000,00	0,00	-9.246,16	-2.246,16	0,00
17	= Ordentliche Aufwendungen	-5.822,43	-7.000,00	0,00	-9.246,16	-2.246,16	0,00
18	= Ordentliches Ergebnis (Z. 10+17)	-5.822,43	-7.000,00	0,00	-9.246,16	-2.246,16	0,00
21	= Finanzergebnis (Z. 19+20)	0,00	0,00	0,00	0,00	0,00	0,00
22	= Ergebnis der lfd. Verw.tätigkeit (Z. 18+21)	-5.822,43	-7.000,00	0,00	-9.246,16	-2.246,16	0,00
25	= Außerordentliches Ergebnis (Z. 23+24)	0,00	0,00	0,00	0,00	0,00	0,00
26	= Ergebnis - vor Berücksichtigung der intern. Leistungsbez. (Z. 22+25)	-5.822,43	-7.000,00	0,00	-9.246,16	-2.246,16	0,00
28	- Aufwendungen aus internen Leistungsbeziehungen	-1.830,90	-5.740,00	0,00	-15.972,79	-10.232,79	0,00
581101	Aufw. iLv Bauhof	-1.830,90	-5.740,00	0,00	-15.972,79	-10.232,79	0,00
29	Ergebnis (Z.26,27,28)	-7.653,33	-12.740,00	0,00	-25.218,95	-12.478,95	0,00

Jahresabschluss 2021

JA Teilfinanzplan Produkt 120301 Straßenreinigung und Winterdienst

Gemeinde Nordkirchen

Nr.	Bezeichnung	Ergebnis 2020	Fortg. Ansatz 2021	davon EÜ aus dem Vorjahr	Ergebnis 2021	Vergl. Fortg. Ansatz-Ergebnis	EÜ in das Folgejahr
	Investitionstätigkeit Einzahlungen						
06	Summe (invest. Einzahlungen) Auszahlungen	0,00	0,00	0,00	0,00	0,00	0,00
13	Summe: (invest. Auszahlungen)	0,00	0,00	0,00	0,00	0,00	0,00
14	Saldo: der Investitionstätigkeit (Einzahlungen ./. Auszahlungen)	0,00	0,00	0,00	0,00	0,00	0,00

Jahresabschluss 2021

Teilergebnisrechnung Produkt 130202 Bestattungswesen							
Gemeinde Nordkirchen							
Nr.	Bezeichnung	Ergebnis 2020	Fortg. Ansatz 2021	davon EÜ aus dem Vorjahr	Ergebnis 2021	Vergl. Fortg. Ansatz-Ergebnis	EÜ in das Folgejahr
04	+ Öffentlich-rechtliche Leistungsentgelte	142.837,83	150.100,00	0,00	148.539,59	-1.560,41	0,00
431101	Verwaltungsgebühren	168,00	100,00	0,00	199,50	99,50	0,00
432111	Friedhofs-, Grab-, Bestattungsgebühren	142.669,83	150.000,00	0,00	148.340,09	-1.659,91	0,00
06	+ Kostenerstattungen und Kostenumlagen	287,16	300,00	0,00	287,16	-12,84	0,00
448110	Erst. Kriegsgräber	287,16	300,00	0,00	287,16	-12,84	0,00
07	+ Sonstige ordentliche Erträge	2.605,79	100,00	0,00	0,00	-100,00	0,00
456502	Weitere sonstige ordentliche Erträge	0,00	100,00	0,00	0,00	-100,00	0,00
459102	Periodenfremde Erträge	2.605,79	0,00	0,00	0,00	0,00	0,00
10	= Ordentliche Erträge	145.730,78	150.500,00	0,00	148.826,75	-1.673,25	0,00
11	- Personalaufwendungen	-6.270,57	-5.630,00	0,00	-6.028,79	-398,79	0,00
13	- Aufw. für Sach- und Dienstleistungen	-51.918,70	-52.950,00	0,00	-79.259,01	-26.309,01	0,00
521101	Unterhaltung Grundstücke	-51.170,95	-50.000,00	0,00	-70.536,12	-20.536,12	0,00
524152	Schädlingsbekämpfung	0,00	-500,00	0,00	0,00	500,00	0,00
524190	sonstige Bewirtschaftungskosten	-580,75	-500,00	0,00	-7.077,83	-6.577,83	0,00
525503	Unterhg./Inst. Betr. und Gesch. Ausstattung	-167,00	-300,00	0,00	0,00	300,00	0,00
527902	Software	0,00	-1.650,00	0,00	-1.645,06	4,94	0,00
14	- Bilanzielle Abschreibungen	-452,14	-340,00	0,00	-335,06	4,94	0,00
15	- Transferaufwendungen	-100,00	-100,00	0,00	-100,00	0,00	0,00
531818	Zuschüsse Vereine, Verbände, Beiräte	-100,00	-100,00	0,00	-100,00	0,00	0,00
16	- Sonstige ordentliche Aufwendungen	0,00	-10.000,00	0,00	-8.977,36	1.022,64	0,00
543125	Allg. Planungsaufwand	0,00	-10.000,00	0,00	-8.977,36	1.022,64	0,00
17	= Ordentliche Aufwendungen	-58.741,41	-69.020,00	0,00	-94.700,22	-25.680,22	0,00
18	= Ordentliches Ergebnis (Z. 10+17)	86.989,37	81.480,00	0,00	54.126,53	-27.353,47	0,00
21	= Finanzergebnis (Z. 19+20)	0,00	0,00	0,00	0,00	0,00	0,00
22	= Ergebnis der lfd. Verw.tätigkeit (Z. 18+21)	86.989,37	81.480,00	0,00	54.126,53	-27.353,47	0,00
25	= Außerordentliches Ergebnis (Z. 23+24)	0,00	0,00	0,00	0,00	0,00	0,00
26	= Ergebnis - vor Berücksichtigung der intern. Leistungsbez. (Z. 22+25)	86.989,37	81.480,00	0,00	54.126,53	-27.353,47	0,00
28	- Aufwendungen aus internen Leistungsbeziehungen	-135.678,75	-140.380,00	0,00	-143.792,39	-3.412,39	0,00
581103	Aufw. iLv Gebäudemanagement	-135.678,75	-140.380,00	0,00	-143.792,39	-3.412,39	0,00
29	Ergebnis (Z.26,27,28)	-48.689,38	-58.900,00	0,00	-89.665,86	-30.765,86	0,00

Jahresabschluss 2021

JA Teilfinanzplan Produkt 130202 Bestattungswesen

Gemeinde Nordkirchen

Nr.	Bezeichnung	Ergebnis 2020	Fortg. Ansatz 2021	davon EÜ aus dem Vorjahr	Ergebnis 2021	Vergl. Fortg. Ansatz-Ergebnis	EÜ in das Folgejahr
	Investitionstätigkeit Einzahlungen						
06	Summe (invest. Einzahlungen) Auszahlungen	0,00	0,00	0,00	0,00	0,00	0,00
13	Summe: (invest. Auszahlungen)	0,00	0,00	0,00	0,00	0,00	0,00
14	Saldo: der Investitionstätigkeit (Einzahlungen ./. Auszahlungen)	0,00	0,00	0,00	0,00	0,00	0,00

Jahresabschluss 2021

Teilergebnisrechnung Produkt 150102 Tourismusförderung							
Gemeinde Nordkirchen							
Nr.	Bezeichnung	Ergebnis 2020	Fortg. Ansatz 2021	davon EÜ aus dem Vorjahr	Ergebnis 2021	Vergl. Fortg. Ansatz-Ergebnis	EÜ in das Folgejahr
02	+ Zuwendungen und allgemeine Umlagen	14.324,17	13.320,00	0,00	13.312,20	-7,80	0,00
416101	Ertr.a.d. Aufl.v. SoPo. a. Zuweisg v. Land	14.088,87	13.080,00	0,00	13.076,91	-3,09	0,00
416601	Ertr.a.d. Aufl.v. SoPo. a. Zusch.v.sonst.ö.Sonderr	235,30	240,00	0,00	235,29	-4,71	0,00
05	+ Privatrechtliche Leistungsentgelte	5.516,16	3.500,00	0,00	11.832,93	8.332,93	0,00
442106	Provisionen Vermittlung und Verkauf	1.284,03	0,00	0,00	1.123,17	1.123,17	0,00
442107	Verkäufe Tourismusartikel	3.621,13	2.500,00	0,00	10.444,76	7.944,76	0,00
442108	Entgelte für touristische Veranstaltungen	605,00	1.000,00	0,00	260,00	-740,00	0,00
446103	Erstattung Postgebühren	6,00	0,00	0,00	5,00	5,00	0,00
06	+ Kostenerstattungen und Kostenumlagen	0,00	250,00	0,00	315,00	65,00	0,00
448401	Erstattg v. sonst. öffentl. Bereichen	0,00	250,00	0,00	250,00	0,00	0,00
448814	Kostenerstattung Zertifizierung FeWos	0,00	0,00	0,00	65,00	65,00	0,00
10	= Ordentliche Erträge	19.840,33	17.070,00	0,00	25.460,13	8.390,13	0,00
11	- Personalaufwendungen	-72.584,76	-152.250,00	0,00	-109.216,96	43.033,04	0,00
13	- Aufw. für Sach- und Dienstleistungen	-17.655,45	-36.000,00	0,00	-38.680,30	-2.680,30	0,00
525503	Unterhg./Inst. Betr.und Gesch.Ausstattung	-81,85	-500,00	0,00	0,00	500,00	0,00
525603	Geringwertige Wirtschaftsgüter (GWG) ab 2020	-119,87	-500,00	0,00	0,00	500,00	0,00
529133	Betrieb Tourismusbüro	-14.868,19	-30.000,00	0,00	-15.819,96	14.180,04	0,00
529138	Einkäufe Tourismusartikel	-2.585,54	-5.000,00	0,00	-22.860,34	-17.860,34	0,00
14	- Bilanzielle Abschreibungen	-18.399,13	-18.080,00	0,00	-17.078,21	1.001,79	0,00
16	- Sonstige ordentliche Aufwendungen	-11.751,77	-36.580,00	0,00	-21.256,95	15.323,05	0,00
543111	Aufwendungen für touristische Veranstaltungen	-1.586,76	-4.500,00	0,00	-1.010,00	3.490,00	0,00
543113	Öffentlichkeitsarbeit	0,00	-20.000,00	0,00	-14.041,43	5.958,57	0,00
543118	Aufwand Werbung u. Ausschreibung	-9.949,01	-9.000,00	0,00	-5.447,58	3.552,42	0,00
543122	Beitrag Vereine und Verbände	-195,00	-3.080,00	0,00	-195,00	2.885,00	0,00
549992	Periodenfremde Aufwendungen	-21,00	0,00	0,00	-562,94	-562,94	0,00
17	= Ordentliche Aufwendungen	-120.391,11	-242.910,00	0,00	-186.232,42	56.677,58	0,00
18	= Ordentliches Ergebnis (Z. 10+17)	-100.550,78	-225.840,00	0,00	-160.772,29	65.067,71	0,00
21	= Finanzergebnis (Z. 19+20)	0,00	0,00	0,00	0,00	0,00	0,00
22	= Ergebnis der lfd. Verw.tätigkeit (Z. 18+21)	-100.550,78	-225.840,00	0,00	-160.772,29	65.067,71	0,00
25	= Außerordentliches Ergebnis (Z. 23+24)	0,00	0,00	0,00	0,00	0,00	0,00
26	= Ergebnis - vor Berücksichtigung der intern. Leistungsbez. (Z. 22+25)	-100.550,78	-225.840,00	0,00	-160.772,29	65.067,71	0,00
28	- Aufwendungen aus internen Leistungsbeziehungen	0,00	-290,00	0,00	-224,71	65,29	0,00
581101	Aufw. iLv Bauhof	0,00	-290,00	0,00	-224,71	65,29	0,00
29	Ergebnis (Z.26,27,28)	-100.550,78	-226.130,00	0,00	-160.997,00	65.133,00	0,00

Jahresabschluss 2021

JA Teilfinanzplan Produkt 150102 Tourismusförderung							
Gemeinde Nordkirchen							
Nr.	Bezeichnung	Ergebnis 2020	Fortg. Ansatz 2021	davon EÜ aus dem Vorjahr	Ergebnis 2021	Vergl. Fortg. Ansatz-Ergebnis	EÜ in das Folgejahr
	Investitionstätigkeit Einzahlungen						
06	Summe (invest. Einzahlungen) Auszahlungen	0,00	0,00	0,00	0,00	0,00	0,00
09	für den Erwerb von beweglichem Anlagevermögen	0,00	-5.000,00	0,00	0,00	5.000,00	0,00
13	Summe: (invest. Auszahlungen)	0,00	-5.000,00	0,00	0,00	5.000,00	0,00
14	Saldo: der Investitionstätigkeit (Einzahlungen ./. Auszahlungen)	0,00	-5.000,00	0,00	0,00	5.000,00	0,00

Jahresabschluss 2021

Teilergebnisrechnung Produkt 010402 Bauhof

Gemeinde Nordkirchen

Nr.	Bezeichnung	Ergebnis 2020	Fortg. Ansatz 2021	davon EÜ aus dem Vorjahr	Ergebnis 2021	Vergl. Fortg. Ansatz-Ergebnis	EÜ in das Folgejahr
02	+ Zuwendungen und allgemeine Umlagen	39.172,42	34.890,00	0,00	42.664,55	7.774,55	0,00
416101	Ertr.a.d. Aufl.v. SoPo. a. Zuweisg v. Land	7.504,97	3.100,00	0,00	9.663,07	6.563,07	0,00
416401	Ertr.a.d. Aufl.v. SoPo. a. Zuweisg v.sonst.öff.Ber	31.667,45	31.790,00	0,00	33.001,48	1.211,48	0,00
07	+ Sonstige ordentliche Erträge	1.720,05	170,00	0,00	6.898,95	6.728,95	0,00
454201	Erträge Verkauf v. bewegl. Sachen >410 €, Gewinn	1.500,00	0,00	0,00	3.808,00	3.808,00	0,00
547905	Anlagenabgang bewegl.Sachen (Gewinn)	-1,00	0,00	0,00	-1,00	-1,00	0,00
456501	Erträge aus Schadensersatzleistungen	0,00	0,00	0,00	2.538,30	2.538,30	0,00
456502	Weitere sonstige ordentliche Erträge	0,00	0,00	0,00	55,80	55,80	0,00
457102	Ertr. a.d.Auflösung von sonstigen SoPo	168,05	170,00	0,00	168,06	-1,94	0,00
458103	Erträge aus Anlagenabgang Sonderposten	0,00	0,00	0,00	1,00	1,00	0,00
459102	Periodenfremde Erträge	53,00	0,00	0,00	328,79	328,79	0,00
10	= Ordentliche Erträge	40.892,47	35.060,00	0,00	49.563,50	14.503,50	0,00
11	- Personalaufwendungen	-542.689,16	-573.950,00	0,00	-578.017,20	-4.067,20	0,00
13	- Aufw. für Sach- und Dienstleistungen	-58.123,15	-72.150,00	0,00	-78.041,11	-5.891,11	0,00
521101	Unterhaltung Grundstücke	0,00	-500,00	0,00	0,00	500,00	0,00
521110	Unterhaltung eigene Gebäude	-1.970,40	-5.000,00	0,00	-1.021,90	3.978,10	0,00
521111	Unterhaltung Brandschutz-/Einbruchmeldeeinrichtung	-359,32	0,00	0,00	0,00	0,00	0,00
521130	Unterhaltung Außenanlagen bei Gebäuden	-186,42	0,00	0,00	0,00	0,00	0,00
521150	Unterhaltung Heizungs- u. Klimaanlage, Aufzüge	-1.390,84	0,00	0,00	-181,59	-181,59	0,00
522102	Unterhaltung der Abwasseranlagen	0,00	0,00	0,00	-5,20	-5,20	0,00
524102	Strom	-2.983,30	-3.000,00	0,00	-3.371,27	-371,27	0,00
524103	Gas	-1.760,57	-2.000,00	0,00	-2.466,42	-466,42	0,00
524106	Wasser	-535,98	-600,00	0,00	-612,95	-12,95	0,00
524150	Unterhaltsreinigung	-535,95	-200,00	0,00	-1.799,22	-1.599,22	0,00
524151	Reinigungsmittel	-344,29	-700,00	0,00	-809,68	-109,68	0,00
524190	sonstige Bewirtschaftungskosten	-96,63	-100,00	0,00	0,00	100,00	0,00
525101	Unterhaltung von PKW/LKW (Kraftstoff)	-13.579,44	-18.000,00	0,00	-18.646,74	-646,74	0,00
525102	Instandsetzung von Pkw / Lkw (Inspektionen)	-8.723,11	-13.000,00	0,00	-22.112,00	-9.112,00	0,00
525503	Unterhg./Inst. Betr.und Gesch.Ausstattung	-7.126,62	-5.000,00	0,00	-5.240,68	-240,68	0,00
525504	Unterhaltung, Instandhalt. v. Maschinen u. Geräten	-13.641,94	-18.000,00	0,00	-18.155,51	-155,51	0,00
525603	Geringwertige Wirtschaftsgüter (GWG) ab 2020	-4.258,81	-5.000,00	0,00	-3.345,89	1.654,11	0,00
527952	Empfänge, Bewirtungen, Repräsentationen	0,00	0,00	0,00	-174,00	-174,00	0,00
529101	Sonst. Aufwendungen für Dienstleistungen	-46,41	-300,00	0,00	-60,57	239,43	0,00
529106	Abfallentsorgung	-583,12	-750,00	0,00	-37,49	712,51	0,00
14	- Bilanzielle Abschreibungen	-54.407,89	-61.240,00	0,00	-60.119,90	1.120,10	0,00
16	- Sonstige ordentliche Aufwendungen	-30.805,55	-21.080,00	0,00	-29.030,01	-7.950,01	0,00
541201	Aufwendungen für Dienst- u. Schutzkleidung	-5.221,14	-4.000,00	0,00	-4.149,74	-149,74	0,00
542201	Miete / Pacht, Erbbauzins	-2.133,12	-2.200,00	0,00	-2.133,12	66,88	0,00
542206	Mietaufwand Maschinen und Geräte	-12.586,00	-1.000,00	0,00	-12.138,00	-11.138,00	0,00
543110	Rundfunkgebühren	-699,72	-700,00	0,00	-711,28	-11,28	0,00
544101	Versicherungsbeiträge (ohne Gebäude)	-308,34	-360,00	0,00	-349,44	10,56	0,00
544102	Kfz-Versicherungsbeiträge	-6.627,50	-9.000,00	0,00	-6.546,32	2.453,68	0,00
544103	Kfz-Steuer	-2.526,00	-3.000,00	0,00	-2.170,00	830,00	0,00
544106	Versicherungen Gebäude	-699,73	-820,00	0,00	-813,31	6,69	0,00
547906	Anlagenabgang bewegl.Sachen (Verlust)	-4,00	0,00	0,00	0,00	0,00	0,00
548400	Aufwendungen für Corona	0,00	0,00	0,00	-18,80	-18,80	0,00
17	= Ordentliche Aufwendungen	-686.025,75	-728.420,00	0,00	-745.208,22	-16.788,22	0,00
18	= Ordentliches Ergebnis (Z. 10+17)	-645.133,28	-693.360,00	0,00	-695.644,72	-2.284,72	0,00
21	= Finanzergebnis (Z. 19+20)	0,00	0,00	0,00	0,00	0,00	0,00
22	= Ergebnis der lfd. Verw.tätigkeit (Z. 18+21)	-645.133,28	-693.360,00	0,00	-695.644,72	-2.284,72	0,00

Jahresabschluss 2021

Teilergebnisrechnung Produkt 010402 Bauhof

Gemeinde Nordkirchen

Nr.	Bezeichnung	Ergebnis 2020	Fortg. Ansatz 2021	davon EÜ aus dem Vorjahr	Ergebnis 2021	Vergl. Fortg. Ansatz-Ergebnis	EÜ in das Folgejahr
23	+ Außerordentliche Erträge	0,00	0,00	0,00	18,80	18,80	0,00
491110	CIG Aufwendungen Corona	0,00	0,00	0,00	-18,80	-18,80	0,00
25	= Außerordentliches Ergebnis (Z. 23+24)	0,00	0,00	0,00	18,80	18,80	0,00
26	= Ergebnis - vor Berücksichtigung der intern. Leistungsbez. (Z. 22+25)	-645.133,28	-693.360,00	0,00	-695.625,92	-2.265,92	0,00
27	+ Erträge aus internen Leistungsbeziehungen	542.689,16	573.950,00	0,00	578.017,20	4.067,20	0,00
481101	Erträge aus iLv Bauhof	542.689,16	573.950,00	0,00	578.017,20	4.067,20	0,00
28	- Aufwendungen aus internen Leistungsbeziehungen	-97.648,14	-94.690,00	0,00	-103.241,33	-8.551,33	0,00
581101	Aufw. iLv Bauhof	-95.344,74	-92.340,00	0,00	-100.823,81	-8.483,81	0,00
581102	Aufw. iLv Grundbesitzabgaben	-2.303,40	-2.350,00	0,00	-2.417,52	-67,52	0,00
29	Ergebnis (Z.26,27,28)	-200.092,26	-214.100,00	0,00	-220.850,05	-6.750,05	0,00

Jahresabschluss 2021

JA Teilfinanzplan Produkt 010402 Bauhof							
Gemeinde Nordkirchen							
Nr.	Bezeichnung	Ergebnis 2020	Fortg. Ansatz 2021	davon EÜ aus dem Vorjahr	Ergebnis 2021	Vergl. Fortg. Ansatz-Ergebnis	EÜ in das Folgejahr
	Investitionstätigkeit Einzahlungen						
01	aus Zuwendungen für Investitionsmaßnahmen	80.694,00	49.600,00	0,00	27.200,30	-22.399,70	0,00
02	aus der Veräußerung von Sachanlagen	1.500,00	0,00	0,00	0,00	0,00	0,00
06	Summe (invest. Einzahlungen)	82.194,00	49.600,00	0,00	27.200,30	-22.399,70	0,00
	Auszahlungen						
08	für Baumaßnahmen	0,00	0,00	0,00	-1.785,00	-1.785,00	0,00
09	für den Erwerb von beweglichem Anlagevermögen	-174.815,39	-138.600,00	0,00	-37.902,64	100.697,36	0,00
13	Summe: (invest. Auszahlungen)	-174.815,39	-138.600,00	0,00	-39.687,64	98.912,36	0,00
14	Saldo: der Investitionstätigkeit (Einzahlungen ./ Auszahlungen)	-92.621,39	-89.000,00	0,00	-12.487,34	76.512,66	0,00

Jahresabschluss 2021

Investitionen Produkt 010402 Bauhof						
Gemeinde Nordkirchen						
	Jahres- ergebnis 2020	Fortg. Ansatz mit HH-Resten 2021	davon EÜ aus dem Vorjahr	Jahres- ergebnis 2021	Vergl. Fortg. Ansatz-Ergebnis 2021	Übertragene Ermächtigungen
1. oberhalb der Wertgrenze						
INV0900006 Fzg + Geräte Bauhof	-92.620,39	-39.000,00	0,00	-10.702,34	-28.297,66	0,00
180000 + Zuwendungen für Investitionsmaßnahmen	80.694,00	49.600,00	0,00	27.200,30	22.399,70	0,00
190000 + Einzahlungen a. d. Veräußerung v. Sachanlagen	1.501,00	0,00	0,00	0,00	0,00	0,00
260000 - Auszahlungen für den Erwerb von beweglichem Anlagevermögen	-174.815,39	-88.600,00	0,00	-37.902,64	-50.697,36	0,00
INV0900056 Bauhof, Gebäude + Grundstücke	0,00	-50.000,00	0,00	-1.785,00	-48.215,00	0,00
250000 - Auszahlungen für Baumaßnahmen	0,00	0,00	0,00	-1.785,00	1.785,00	0,00
260000 - Auszahlungen für den Erwerb von beweglichem Anlagevermögen	0,00	-50.000,00	0,00	0,00	-50.000,00	0,00
Summe	-92.620,39	-89.000,00	0,00	-12.487,34	-76.512,66	0,00

Jahresabschluss 2021

Teilergebnisrechnung Produkt 011001 Verwaltungsgebäude							
Gemeinde Nordkirchen							
Nr.	Bezeichnung	Ergebnis 2020	Fortg. Ansatz 2021	davon EÜ aus dem Vorjahr	Ergebnis 2021	Vergl. Fortg. Ansatz-Ergebnis	EÜ in das Folgejahr
02	+ Zuwendungen und allgemeine Umlagen	12.599,61	12.600,00	0,00	15.516,71	2.916,71	0,00
416101	Ertr.a.d. Aufl.v. SoPo. a. Zuweisg v. Land	11.799,61	11.800,00	0,00	11.799,61	-0,39	0,00
416401	Ertr.a.d. Aufl.v. SoPo. a. Zuweisg v.sonst.öff.Ber	800,00	800,00	0,00	3.717,10	2.917,10	0,00
05	+ Privatrechtliche Leistungsentgelte	26.021,25	25.300,00	0,00	22.839,69	-2.460,31	0,00
441101	Mieten u. Pachten, Erbbauzins	7.436,28	6.000,00	0,00	6.078,72	78,72	0,00
441102	Nebenkosten	2.788,50	2.100,00	0,00	2.356,24	256,24	0,00
441104	Nutzungsentgelte (privat)	-70,00	0,00	0,00	0,00	0,00	0,00
442109	Erträge Einspeisevergütung PV-Anlagen (mit Ust)	15.866,47	17.200,00	0,00	14.404,73	-2.795,27	0,00
07	+ Sonstige ordentliche Erträge	800,40	0,00	0,00	2.123,22	2.123,22	0,00
459102	Periodenfremde Erträge	800,40	0,00	0,00	2.123,22	2.123,22	0,00
10	= Ordentliche Erträge	39.421,26	37.900,00	0,00	40.479,62	2.579,62	0,00
11	- Personalaufwendungen	-174.562,24	-192.380,00	0,00	-190.593,67	1.786,33	0,00
13	- Aufw. für Sach- und Dienstleistungen	-69.623,20	-82.130,00	0,00	-63.110,26	19.019,74	0,00
521103	Unterhaltung gemietete Gebäude	0,00	-1.000,00	0,00	0,00	1.000,00	0,00
521110	Unterhaltung eigene Gebäude	-27.604,62	-22.000,00	0,00	-10.640,03	11.359,97	0,00
521111	Unterhaltung Brandschutz-/Einbruchmeldeeinrichtung	-2.071,70	0,00	0,00	-1.975,31	-1.975,31	0,00
521114	Unterhaltung PV Anlagen (19% Vst)	-76,68	-2.000,00	0,00	-118,97	1.881,03	0,00
521130	Unterhaltung Außenanlagen bei Gebäuden	-1.859,97	0,00	0,00	-624,95	-624,95	0,00
521150	Unterhaltung Heizungs- u. Klimaanlage, Aufzüge	-4.508,52	0,00	0,00	-5.025,85	-5.025,85	0,00
524102	Strom	-7.148,53	-16.000,00	0,00	-8.381,13	7.618,87	0,00
524103	Gas	-7.632,85	-7.000,00	0,00	-8.378,64	-1.378,64	0,00
524106	Wasser	-489,91	-600,00	0,00	-533,44	66,56	0,00
524150	Unterhaltsreinigung	-14.252,95	-28.800,00	0,00	-22.427,80	6.372,20	0,00
524151	Reinigungsmittel	-2.632,30	-3.000,00	0,00	-3.172,15	-172,15	0,00
524190	sonstige Bewirtschaftungskosten	-86,55	-150,00	0,00	-69,75	80,25	0,00
525503	Unterhg./Inst. Betr.und Gesch.Ausstattung	-90,80	-100,00	0,00	-3,06	96,94	0,00
525504	Unterhaltung, Instandhalt. v. Maschinen u. Geräten	-78,32	0,00	0,00	0,00	0,00	0,00
525603	Geringwertige Wirtschaftsgüter (GWG) ab 2020	0,00	-400,00	0,00	-147,56	252,44	0,00
529101	Sonst. Aufwendungen für Dienstleistungen	-83,30	-350,00	0,00	-318,92	31,08	0,00
529106	Abfallentsorgung	-1.006,20	-730,00	0,00	-1.292,70	-562,70	0,00
14	- Bilanzielle Abschreibungen	-69.024,70	-78.460,00	0,00	-72.087,03	6.372,97	0,00
16	- Sonstige ordentliche Aufwendungen	-52.576,38	-46.260,00	0,00	-18.340,09	27.919,91	0,00
541201	Aufwendungen für Dienst- u. Schutzkleidung	-309,83	-200,00	0,00	-405,66	-205,66	0,00
542201	Miete / Pacht, Erbbauzins	-7.790,64	-26.800,00	0,00	-7.790,64	19.009,36	0,00
542202	Mietnebenkosten	-2.123,04	-6.300,00	0,00	-5.723,04	576,96	0,00
542203	Miete technische Anlagen	21,82	0,00	0,00	0,00	0,00	0,00
542206	Mietaufwand Maschinen und Geräte	-394,47	0,00	0,00	0,00	0,00	0,00
543125	Allg. Planungsaufwand	-39.219,60	-10.000,00	0,00	0,00	10.000,00	0,00
544101	Versicherungsbeiträge (ohne Gebäude)	-481,40	-750,00	0,00	-481,40	268,60	0,00
544106	Versicherungen Gebäude	-1.905,20	-2.210,00	0,00	-2.077,89	132,11	0,00
548400	Aufwendungen für Corona	0,00	0,00	0,00	-1.861,46	-1.861,46	0,00
549992	Periodenfremde Aufwendungen	-374,02	0,00	0,00	0,00	0,00	0,00
17	= Ordentliche Aufwendungen	-365.786,52	-399.230,00	0,00	-344.131,05	55.098,95	0,00
18	= Ordentliches Ergebnis (Z. 10+17)	-326.365,26	-361.330,00	0,00	-303.651,43	57.678,57	0,00
21	= Finanzergebnis (Z. 19+20)	0,00	0,00	0,00	0,00	0,00	0,00
22	= Ergebnis der lfd. Verw.tätigkeit (Z. 18+21)	-326.365,26	-361.330,00	0,00	-303.651,43	57.678,57	0,00
23	+ Außerordentliche Erträge	0,00	0,00	0,00	1.861,46	1.861,46	0,00
491110	CIG Aufwendungen Corona	0,00	0,00	0,00	-1.861,46	-1.861,46	0,00
25	= Außerordentliches Ergebnis (Z. 23+24)	0,00	0,00	0,00	1.861,46	1.861,46	0,00

Jahresabschluss 2021

Teilergebnisrechnung Produkt 011001 Verwaltungsgebäude

Gemeinde Nordkirchen

Nr.	Bezeichnung	Ergebnis 2020	Fortg. Ansatz 2021	davon EÜ aus dem Vorjahr	Ergebnis 2021	Vergl. Fortg. Ansatz-Ergebnis	EÜ in das Folgejahr
26	= Ergebnis - vor Berücksichtigung der intern. Leistungsbez. (Z. 22+25)	-326.365,26	-361.330,00	0,00	-301.789,97	59.540,03	0,00
28	- Aufwendungen aus internen Leistungsbeziehungen	-1.948,25	-3.680,00	0,00	-5.458,38	-1.778,38	0,00
581101	Aufw. iLv Bauhof	-103,64	-1.680,00	0,00	-1.088,96	591,04	0,00
581102	Aufw. iLv Grundbesitzabgaben	-1.844,61	-2.000,00	0,00	-4.369,42	-2.369,42	0,00
29	Ergebnis (Z.26,27,28)	-328.313,51	-365.010,00	0,00	-307.248,35	57.761,65	0,00

Jahresabschluss 2021

JA Teilfinanzplan Produkt 011001 Verwaltungsgebäude							
Gemeinde Nordkirchen							
Nr.	Bezeichnung	Ergebnis 2020	Fortg. Ansatz 2021	davon EÜ aus dem Vorjahr	Ergebnis 2021	Vergl. Fortg. Ansatz-Ergebnis	EÜ in das Folgejahr
	Investitionstätigkeit						
	Einzahlungen						
06	Summe (invest. Einzahlungen)	0,00	0,00	0,00	0,00	0,00	0,00
	Auszahlungen						
07	für den Erwerb von Grundstücken und Gebäuden	-2.685,40	-135.000,00	0,00	-16.947,17	118.052,83	0,00
08	für Baumaßnahmen	-2.131,34	-429.800,00	-429.800,00	-44.914,93	384.885,07	0,00
09	für den Erwerb von beweglichem Anlagevermögen	0,00	0,00	0,00	-119.584,79	-119.584,79	0,00
13	Summe: (invest. Auszahlungen)	-4.816,74	-564.800,00	-429.800,00	-181.446,89	383.353,11	0,00
14	Saldo: der Investitionstätigkeit (Einzahlungen ./ Auszahlungen)	-4.816,74	-564.800,00	-429.800,00	-181.446,89	383.353,11	0,00

Jahresabschluss 2021

Investitionen Produkt 011001 Verwaltungsgebäude						
Gemeinde Nordkirchen						
	Jahres- ergebnis 2020	Fortg. Ansatz mit HH-Resten 2021	davon EÜ aus dem Vorjahr	Jahres- ergebnis 2021	Vergl. Fortg. Ansatz-Ergebnis 2021	Übertragene Ermächtigungen
1. oberhalb der Wertgrenze						
INV1400008 Dorfgemeinschaftshaus Capelle	-2.131,34	0,00	0,00	0,00	0,00	0,00
250000 - Auszahlungen für Baumaßnahmen	-2.131,34	0,00	0,00	0,00	0,00	0,00
INV1500004 Baumaßnahmen Rathaus	-2.685,40	-135.000,00	0,00	-61.862,10	-73.137,90	0,00
240000 - Auszahlungen für den Erwerb von Grundstücken und Gebäuden	-2.685,40	-135.000,00	0,00	-16.947,17	-118.052,83	0,00
250000 - Auszahlungen für Baumaßnahmen	0,00	0,00	0,00	-44.914,93	44.914,93	0,00
INV1700002 Erwerb Tourismus-/Mobilitätszentrale	0,00	-189.800,00	-189.800,00	0,00	-189.800,00	0,00
250000 - Auszahlungen für Baumaßnahmen	0,00	-189.800,00	-189.800,00	0,00	-189.800,00	0,00
INV1900008 Photovoltaikanlagen	0,00	-240.000,00	-240.000,00	-119.584,79	-120.415,21	0,00
250000 - Auszahlungen für Baumaßnahmen	0,00	-240.000,00	-240.000,00	0,00	-240.000,00	0,00
260000 - Auszahlungen für den Erwerb von beweglichem Anlagevermögen	0,00	0,00	0,00	-119.584,79	119.584,79	0,00
Summe	-4.816,74	-564.800,00	-429.800,00	-181.446,89	-383.353,11	0,00

Jahresabschluss 2021

Teilergebnisrechnung Produkt 011002 Liegenschaften							
Gemeinde Nordkirchen							
Nr.	Bezeichnung	Ergebnis 2020	Fortg. Ansatz 2021	davon EÜ aus dem Vorjahr	Ergebnis 2021	Vergl. Fortg. Ansatz-Ergebnis	EÜ in das Folgejahr
05	+ Privatrechtliche Leistungsentgelte	381.412,18	1.008.900,00	0,00	2.073.356,96	1.064.456,96	0,00
441101	Mieten u. Pachten, Erbbauzins	14.083,18	11.000,00	0,00	21.112,13	10.112,13	0,00
441104	Nutzungsentgelte (privat)	400,00	400,00	0,00	400,00	0,00	0,00
442103	Erträge Verkauf v. Baugrundstücken UV	366.929,00	997.500,00	0,00	2.051.844,83	1.054.344,83	0,00
06	+ Kostenerstattungen und Kostenumlagen	3.552,71	3.500,00	0,00	2.560,80	-939,20	0,00
448401	Erstattg v. sonst. öffentl. Bereichen	3.552,71	3.500,00	0,00	2.560,80	-939,20	0,00
07	+ Sonstige ordentliche Erträge	127.974,65	0,00	0,00	227.968,53	227.968,53	0,00
456503	Ausgleichzahlung Infrastruktur	49.720,00	0,00	0,00	42.892,20	42.892,20	0,00
458201	Ertrag Auflös. oder Herabsetz. v. Rückst.	78.254,65	0,00	0,00	111.126,33	111.126,33	0,00
459102	Periodenfremde Erträge	0,00	0,00	0,00	73.950,00	73.950,00	0,00
10	= Ordentliche Erträge	512.939,54	1.012.400,00	0,00	2.303.886,29	1.291.486,29	0,00
11	- Personalaufwendungen	-65.905,65	-63.920,00	0,00	-72.319,07	-8.399,07	0,00
13	- Aufw. für Sach- und Dienstleistungen	-1,03	-50,00	0,00	-0,49	49,51	0,00
524101	Grundbesitzabgaben	-1,03	-50,00	0,00	-0,49	49,51	0,00
16	- Sonstige ordentliche Aufwendungen	-70.918,95	-113.250,00	0,00	-54.435,35	58.814,65	0,00
542201	Miete / Pacht, Erbbauzins	-3.690,04	-3.700,00	0,00	-3.612,93	87,07	0,00
543103	Prüfungs- u. Beratungsgebühren	0,00	0,00	0,00	-12.295,68	-12.295,68	0,00
543118	Aufwand Werbung u. Ausschreibung	0,00	-1.000,00	0,00	0,00	1.000,00	0,00
543123	Beitrag Umlage Landwirtschaftskammer	-37,80	-50,00	0,00	-37,80	12,20	0,00
543124	Katastergebühren / Notargebühren etc.	-16.695,61	-50.000,00	0,00	-8.478,17	41.521,83	0,00
543126	Aufw. Vermessung Baugrundstücke	-11.276,54	-30.000,00	0,00	-2.395,47	27.604,53	0,00
545604	Erstattung Kindergartenbeiträge (Kaufpreisnachl.)	-21.928,96	-8.500,00	0,00	-14.365,30	-5.865,30	0,00
545605	Erstattung Kinderzuschuss (Kaufpreisnachlass)	-17.290,00	-20.000,00	0,00	-13.250,00	6.750,00	0,00
17	= Ordentliche Aufwendungen	-136.825,63	-177.220,00	0,00	-126.754,91	50.465,09	0,00
18	= Ordentliches Ergebnis (Z. 10+17)	376.113,91	835.180,00	0,00	2.177.131,38	1.341.951,38	0,00
21	= Finanzergebnis (Z. 19+20)	0,00	0,00	0,00	0,00	0,00	0,00
22	= Ergebnis der lfd. Verw.tätigkeit (Z. 18+21)	376.113,91	835.180,00	0,00	2.177.131,38	1.341.951,38	0,00
25	= Außerordentliches Ergebnis (Z. 23+24)	0,00	0,00	0,00	0,00	0,00	0,00
26	= Ergebnis - vor Berücksichtigung der intern. Leistungsbez. (Z. 22+25)	376.113,91	835.180,00	0,00	2.177.131,38	1.341.951,38	0,00
28	- Aufwendungen aus internen Leistungsbeziehungen	-4.992,44	-5.380,00	0,00	-10.295,60	-4.915,60	0,00
581101	Aufw. iLv Bauhof	-2.452,71	-3.380,00	0,00	-2.368,05	1.011,95	0,00
581102	Aufw. iLv Grundbesitzabgaben	-2.539,73	-2.000,00	0,00	-7.927,55	-5.927,55	0,00
29	Ergebnis (Z.26,27,28)	371.121,47	829.800,00	0,00	2.166.835,78	1.337.035,78	0,00

Jahresabschluss 2021

JA Teilfinanzplan Produkt 011002 Liegenschaften

Gemeinde Nordkirchen

Nr.	Bezeichnung	Ergebnis 2020	Fortg. Ansatz 2021	davon EÜ aus dem Vorjahr	Ergebnis 2021	Vergl. Fortg. Ansatz-Ergebnis	EÜ in das Folgejahr
	Investitionstätigkeit Einzahlungen						
06	Summe (invest. Einzahlungen) Auszahlungen	0,00	0,00	0,00	0,00	0,00	0,00
07	für den Erwerb von Grundstücken und Gebäuden	-525.057,61	0,00	0,00	-55.571,12	-55.571,12	0,00
13	Summe: (invest. Auszahlungen)	-525.057,61	0,00	0,00	-55.571,12	-55.571,12	0,00
14	Saldo: der Investitionstätigkeit (Einzahlungen ./. Auszahlungen)	-525.057,61	0,00	0,00	-55.571,12	-55.571,12	0,00

Jahresabschluss 2021

Investitionen Produkt 011002 Liegenschaften						
Gemeinde Nordkirchen						
	Jahres- ergebnis 2020	Fortg. Ansatz mit HH-Resten 2021	davon EÜ aus dem Vorjahr	Jahres- ergebnis 2021	Vergl. Fortg. Ansatz-Ergebnis 2021	Übertragene Ermächtigungen
1. oberhalb der Wertgrenze						
INV0900047 An- und Verkauf von Grundstücken und Gebäuden	-524.968,72	-872.700,00	0,00	-55.571,12	-817.128,88	0,00
150000 - Sonstige Auszahlungen	0,00	-872.700,00	0,00	0,00	-872.700,00	0,00
240000 - Auszahlungen für den Erwerb von Grundstücken und Gebäuden	-524.968,72	0,00	0,00	-55.571,12	55.571,12	0,00
Summe	-524.968,72	-872.700,00	0,00	-55.571,12	-817.128,88	0,00
2. unterhalb der Wertgrenze						
Summe	-88,89	0,00	0,00	0,00	0,00	0,00

Jahresabschluss 2021

Teilergebnisrechnung Produkt 011003 Sonstige öffentliche Gebäude

Gemeinde Nordkirchen

Nr.	Bezeichnung	Ergebnis 2020	Fortg. Ansatz 2021	davon EÜ aus dem Vorjahr	Ergebnis 2021	Vergl. Fortg. Ansatz-Ergebnis	EÜ in das Folgejahr
02	+ Zuwendungen und allgemeine Umlagen	14.003,39	54.150,00	0,00	30.325,18	-23.824,82	0,00
416101	Ertr.a.d. Aufl.v. SoPo. a. Zuweisg v. Land	8.003,39	54.150,00	0,00	15.981,75	-38.168,25	0,00
416401	Ertr.a.d. Aufl.v. SoPo. a. Zuweisg v.sonst.öff.Ber	6.000,00	0,00	0,00	14.343,43	14.343,43	0,00
05	+ Privatrechtliche Leistungsentgelte	430,00	600,00	0,00	3.870,00	3.270,00	0,00
441101	Mieten u. Pachten, Erbbauzins	0,00	0,00	0,00	3.750,00	3.750,00	0,00
441104	Nutzungsentgelte (privat)	430,00	600,00	0,00	120,00	-480,00	0,00
07	+ Sonstige ordentliche Erträge	0,00	0,00	0,00	2.092,88	2.092,88	0,00
456501	Erträge aus Schadensersatzleistungen	0,00	0,00	0,00	1.652,91	1.652,91	0,00
459102	Periodenfremde Erträge	0,00	0,00	0,00	439,97	439,97	0,00
10	= Ordentliche Erträge	14.433,39	54.750,00	0,00	36.288,06	-18.461,94	0,00
13	- Aufw. für Sach- und Dienstleistungen	-30.372,94	-56.270,00	0,00	-60.932,02	-4.662,02	0,00
521103	Unterhaltung gemietete Gebäude	-700,51	0,00	0,00	-433,02	-433,02	0,00
521110	Unterhaltung eigene Gebäude	-1.266,09	-14.000,00	0,00	-4.398,37	9.601,63	0,00
521111	Unterhaltung Brandschutz-/Einbruchmeldeeinrichtung	-2.414,52	0,00	0,00	-2.909,27	-2.909,27	0,00
521130	Unterhaltung Außenanlagen bei Gebäuden	-1.470,54	0,00	0,00	-2.393,80	-2.393,80	0,00
521150	Unterhaltung Heizungs- u. Klimaanlage, Aufzüge	-2.223,30	0,00	0,00	-3.272,24	-3.272,24	0,00
524102	Strom	-7.415,50	-8.150,00	0,00	-6.728,55	1.421,45	0,00
524103	Gas	-5.435,71	-8.000,00	0,00	-7.566,77	433,23	0,00
524106	Wasser	-412,74	-1.100,00	0,00	-703,66	396,34	0,00
524150	Unterhaltsreinigung	-7.221,25	-21.000,00	0,00	-18.057,15	2.942,85	0,00
524151	Reinigungsmittel	-536,03	-600,00	0,00	0,00	600,00	0,00
524162	Bewachung und Sicherheitsdienst	-225,60	-400,00	0,00	-242,76	157,24	0,00
524190	sonstige Bewirtschaftungskosten	-81,93	-150,00	0,00	-67,21	82,79	0,00
525503	Unterhg./Inst. Betr.und Gesch.Ausstattung	-213,12	-250,00	0,00	0,00	250,00	0,00
525603	Geringwertige Wirtschaftsgüter (GWG) ab 2020	0,00	-750,00	0,00	-319,95	430,05	0,00
527902	Software	0,00	-1.420,00	0,00	-1.413,72	6,28	0,00
529101	Sonst. Aufwendungen für Dienstleistungen	-756,10	-450,00	0,00	-822,29	-372,29	0,00
14	- Bilanzielle Abschreibungen	-23.750,65	-47.190,00	0,00	-49.569,50	-2.379,50	0,00
16	- Sonstige ordentliche Aufwendungen	-3.174,04	-4.720,00	0,00	-21.318,12	-16.598,12	0,00
541201	Aufwendungen für Dienst- u. Schutzkleidung	0,00	-150,00	0,00	0,00	150,00	0,00
542201	Miete / Pacht, Erbbauzins	0,00	0,00	0,00	-17.760,00	-17.760,00	0,00
542203	Miete technische Anlagen	-1.730,74	-1.800,00	0,00	0,00	1.800,00	0,00
544101	Versicherungsbeiträge (ohne Gebäude)	-13,08	0,00	0,00	0,00	0,00	0,00
544106	Versicherungen Gebäude	-1.430,22	-2.770,00	0,00	-2.314,95	455,05	0,00
548400	Aufwendungen für Corona	0,00	0,00	0,00	-1.243,17	-1.243,17	0,00
17	= Ordentliche Aufwendungen	-57.297,63	-108.180,00	0,00	-131.819,64	-23.639,64	0,00
18	= Ordentliches Ergebnis (Z. 10+17)	-42.864,24	-53.430,00	0,00	-95.531,58	-42.101,58	0,00
21	= Finanzergebnis (Z. 19+20)	0,00	0,00	0,00	0,00	0,00	0,00
22	= Ergebnis der lfd. Verw.tätigkeit (Z. 18+21)	-42.864,24	-53.430,00	0,00	-95.531,58	-42.101,58	0,00
23	+ Außerordentliche Erträge	0,00	0,00	0,00	12.846,43	12.846,43	0,00
491110	CIG Aufwendungen Corona	0,00	0,00	0,00	-12.846,43	-12.846,43	0,00
25	= Außerordentliches Ergebnis (Z. 23+24)	0,00	0,00	0,00	12.846,43	12.846,43	0,00
26	= Ergebnis - vor Berücksichtigung der intern. Leistungsbez. (Z. 22+25)	-42.864,24	-53.430,00	0,00	-82.685,15	-29.255,15	0,00
28	- Aufwendungen aus internen Leistungsbeziehungen	-1.821,47	-3.500,00	0,00	-3.565,52	-65,52	0,00
581102	Aufw. iLv Grundbesitzabgaben	-1.821,47	-3.500,00	0,00	-3.565,52	-65,52	0,00
29	Ergebnis (Z.26,27,28)	-44.685,71	-56.930,00	0,00	-86.250,67	-29.320,67	0,00

Jahresabschluss 2021

JA Teilfinanzplan Produkt 011003 Sonstige öffentliche Gebäude							
Gemeinde Nordkirchen							
Nr.	Bezeichnung	Ergebnis 2020	Fortg. Ansatz 2021	davon EÜ aus dem Vorjahr	Ergebnis 2021	Vergl. Fortg. Ansatz-Ergebnis	EÜ in das Folgejahr
	Investitionstätigkeit Einzahlungen						
01	aus Zuwendungen für Investitionsmaßnahmen	95.739,64	0,00	0,00	-2.837,25	-2.837,25	0,00
06	Summe (invest. Einzahlungen)	95.739,64	0,00	0,00	-2.837,25	-2.837,25	0,00
07	für den Erwerb von Grundstücken und Gebäuden	-218.972,95	0,00	0,00	-228.577,44	-228.577,44	0,00
08	für Baumaßnahmen	-429.818,70	-41.400,00	-41.400,00	0,00	41.400,00	0,00
09	für den Erwerb von beweglichem Anlagevermögen	-17.142,20	0,00	0,00	0,00	0,00	0,00
13	Summe: (invest. Auszahlungen)	-665.933,85	-41.400,00	-41.400,00	-228.577,44	-187.177,44	0,00
14	Saldo: der Investitionstätigkeit (Einzahlungen ./ Auszahlungen)	-570.194,21	-41.400,00	-41.400,00	-231.414,69	-190.014,69	0,00

Jahresabschluss 2021

Investitionen Produkt 011003 Sonstige öffentliche Gebäude						
Gemeinde Nordkirchen						
	Jahres- ergebnis 2020	Fortg. Ansatz mit HH-Resten 2021	davon EÜ aus dem Vorjahr	Jahres- ergebnis 2021	Vergl. Fortg. Ansatz-Ergebnis 2021	Übertragene Ermächtigungen
1. oberhalb der Wertgrenze						
INV1400008 Dorfgemeinschaftshaus Capelle	-369.647,02	-113.900,00	-41.400,00	-201.976,99	88.076,99	0,00
180000 + Zuwendungen für Investitionsmaßnahmen	95.739,64	0,00	0,00	-2.837,25	2.837,25	0,00
240000 - Auszahlungen für den Erwerb von Grundstücken und Gebäuden	-18.425,76	0,00	0,00	-199.139,74	199.139,74	0,00
250000 - Auszahlungen für Baumaßnahmen	-429.818,70	-113.900,00	-41.400,00	0,00	-113.900,00	0,00
260000 - Auszahlungen für den Erwerb von beweglichem Anlagevermögen	-17.142,20	0,00	0,00	0,00	0,00	0,00
INV2000002 Dorfpark Capelle	-200.547,19	0,00	0,00	-29.437,70	29.437,70	0,00
240000 - Auszahlungen für den Erwerb von Grundstücken und Gebäuden	-200.547,19	0,00	0,00	-29.437,70	29.437,70	0,00
Summe	-570.194,21	-113.900,00	-41.400,00	-231.414,69	117.514,69	0,00

Jahresabschluss 2021

Teilergebnisrechnung Produkt 020702 Gebäudeverwaltung Feuerwehr

Gemeinde Nordkirchen

Nr.	Bezeichnung	Ergebnis 2020	Fortg. Ansatz 2021	davon EÜ aus dem Vorjahr	Ergebnis 2021	Vergl. Fortg. Ansatz-Ergebnis	EÜ in das Folgejahr
02	+ Zuwendungen und allgemeine Umlagen	9.831,80	5.670,00	0,00	19.244,57	13.574,57	0,00
416101	Ertr.a.d. Aufl.v. SoPo. a. Zuweisg v. Land	9.291,80	5.130,00	0,00	14.224,62	9.094,62	0,00
416401	Ertr.a.d. Aufl.v. SoPo. a. Zuweisg v.sonst.öff.Ber	540,00	0,00	0,00	5.019,95	5.019,95	0,00
416701	Ertr.a.d. Aufl.v. SoPo. a. Zusch.v.priv.Unternehm.	0,00	540,00	0,00	0,00	-540,00	0,00
05	+ Privatrechtliche Leistungsentgelte	120,00	120,00	0,00	120,00	0,00	0,00
441101	Mieten u. Pachten, Erbbauzins	120,00	120,00	0,00	120,00	0,00	0,00
07	+ Sonstige ordentliche Erträge	0,00	0,00	0,00	1.027,62	1.027,62	0,00
459102	Periodenfremde Erträge	0,00	0,00	0,00	1.027,62	1.027,62	0,00
10	= Ordentliche Erträge	9.951,80	5.790,00	0,00	20.392,19	14.602,19	0,00
13	- Aufw. für Sach- und Dienstleistungen	-33.143,88	-26.670,00	0,00	-34.887,95	-8.217,95	0,00
521110	Unterhaltung eigene Gebäude	-8.787,89	-8.000,00	0,00	-4.581,24	3.418,76	0,00
521111	Unterhaltung Brandschutz-/Einbruchmeldeeinrichtung	-894,80	0,00	0,00	-296,26	-296,26	0,00
521130	Unterhaltung Außenanlagen bei Gebäuden	-3.314,12	0,00	0,00	-7.380,12	-7.380,12	0,00
521150	Unterhaltung Heizungs- u. Klimaanlage, Aufzüge	-2.227,81	0,00	0,00	-2.438,65	-2.438,65	0,00
524102	Strom	-6.822,60	-7.500,00	0,00	-7.824,84	-324,84	0,00
524103	Gas	-8.010,88	-7.000,00	0,00	-9.350,99	-2.350,99	0,00
524106	Wasser	-725,38	-700,00	0,00	-1.085,86	-385,86	0,00
524150	Unterhaltsreinigung	-1.011,69	-1.500,00	0,00	-631,47	868,53	0,00
524151	Reinigungsmittel	0,00	-120,00	0,00	-81,30	38,70	0,00
524190	sonstige Bewirtschaftungskosten	-209,75	-200,00	0,00	-110,94	89,06	0,00
525603	Geringwertige Wirtschaftsgüter (GWG) ab 2020	0,00	-150,00	0,00	0,00	150,00	0,00
529101	Sonst. Aufwendungen für Dienstleistungen	-780,78	-900,00	0,00	-742,56	157,44	0,00
529106	Abfallentsorgung	-358,18	-600,00	0,00	-363,72	236,28	0,00
14	- Bilanzielle Abschreibungen	-34.319,28	-42.820,00	0,00	-44.854,59	-2.034,59	0,00
16	- Sonstige ordentliche Aufwendungen	-2.942,26	-3.510,00	0,00	-3.174,89	335,11	0,00
542201	Miete / Pacht, Erbbauzins	-1.905,62	-1.950,00	0,00	-1.905,62	44,38	0,00
544106	Versicherungen Gebäude	-1.036,64	-1.560,00	0,00	-1.269,27	290,73	0,00
17	= Ordentliche Aufwendungen	-70.405,42	-73.000,00	0,00	-82.917,43	-9.917,43	0,00
18	= Ordentliches Ergebnis (Z. 10+17)	-60.453,62	-67.210,00	0,00	-62.525,24	4.684,76	0,00
21	= Finanzergebnis (Z. 19+20)	0,00	0,00	0,00	0,00	0,00	0,00
22	= Ergebnis der lfd. Verw.tätigkeit (Z. 18+21)	-60.453,62	-67.210,00	0,00	-62.525,24	4.684,76	0,00
25	= Außerordentliches Ergebnis (Z. 23+24)	0,00	0,00	0,00	0,00	0,00	0,00
26	= Ergebnis - vor Berücksichtigung der intern. Leistungsbez. (Z. 22+25)	-60.453,62	-67.210,00	0,00	-62.525,24	4.684,76	0,00
27	+ Erträge aus internen Leistungsbeziehungen	65.988,37	72.810,00	0,00	68.633,41	-4.176,59	0,00
481102	Erträge aus iLv Gebäudemanagement	65.988,37	72.810,00	0,00	68.633,41	-4.176,59	0,00
28	- Aufwendungen aus internen Leistungsbeziehungen	-5.534,75	-5.600,00	0,00	-6.108,17	-508,17	0,00
581102	Aufw. iLv Grundbesitzabgaben	-5.534,75	-5.600,00	0,00	-6.108,17	-508,17	0,00
29	Ergebnis (Z.26,27,28)	0,00	0,00	0,00	0,00	0,00	0,00

Jahresabschluss 2021

JA Teilfinanzplan Produkt 020702 Gebäudeverwaltung Feuerwehr							
Gemeinde Nordkirchen							
Nr.	Bezeichnung	Ergebnis 2020	Fortg. Ansatz 2021	davon EÜ aus dem Vorjahr	Ergebnis 2021	Vergl. Fortg. Ansatz-Ergebnis	EÜ in das Folgejahr
	Investitionstätigkeit Einzahlungen						
01	aus Zuwendungen für Investitionsmaßnahmen	0,00	50.000,00	0,00	177.503,80	127.503,80	0,00
06	Summe (invest. Einzahlungen)	0,00	50.000,00	0,00	177.503,80	127.503,80	0,00
	Auszahlungen						
07	für den Erwerb von Grundstücken und Gebäuden	0,00	0,00	0,00	-35.696,11	-35.696,11	0,00
08	für Baumaßnahmen	-209.955,39	-100.000,00	0,00	-128.848,70	-28.848,70	0,00
13	Summe: (invest. Auszahlungen)	-209.955,39	-100.000,00	0,00	-164.544,81	-64.544,81	0,00
14	Saldo: der Investitionstätigkeit (Einzahlungen ./ Auszahlungen)	-209.955,39	-50.000,00	0,00	12.958,99	62.958,99	0,00

Jahresabschluss 2021

Investitionen Produkt 020702 Gebäudeverwaltung Feuerwehr						
Gemeinde Nordkirchen						
	Jahres- ergebnis 2020	Fortg. Ansatz mit HH-Resten 2021	davon EÜ aus dem Vorjahr	Jahres- ergebnis 2021	Vergl. Fortg. Ansatz-Ergebnis 2021	Übertragene Ermächtigungen
1. oberhalb der Wertgrenze						
INV1900006 Baumaßnahmen Feuerwehrgerätehäuser	-209.955,39	-85.700,00	0,00	12.958,99	-98.658,99	0,00
180000 + Zuwendungen für Investitionsmaßnahmen	0,00	50.000,00	0,00	177.503,80	-127.503,80	0,00
240000 - Auszahlungen für den Erwerb von Grundstücken und Gebäuden	0,00	-35.700,00	0,00	-35.696,11	-3,89	0,00
250000 - Auszahlungen für Baumaßnahmen	-209.955,39	-100.000,00	0,00	-128.848,70	28.848,70	0,00
Summe	-209.955,39	-85.700,00	0,00	12.958,99	-98.658,99	0,00

Jahresabschluss 2021

Teilergebnisrechnung Produkt 030105 Gebäudeverwaltung Grundschulen

Gemeinde Nordkirchen

Nr.	Bezeichnung	Ergebnis 2020	Fortg. Ansatz 2021	davon EÜ aus dem Vorjahr	Ergebnis 2021	Vergl. Fortg. Ansatz-Ergebnis	EÜ in das Folgejahr
02	+ Zuwendungen und allgemeine Umlagen	45.373,90	38.050,00	0,00	69.202,21	31.152,21	0,00
414101	Zuweisg v. Land lfd. Zwecke	21.773,88	0,00	0,00	27.389,77	27.389,77	0,00
416101	Ertr.a.d. Aufl.v. SoPo. a. Zuweisg v. Land	15.394,09	32.970,00	0,00	18.868,21	-14.101,79	0,00
416201	Ertr.a.d. Aufl.v. SoPo. a. Zuweisg v. Gem.	2.821,62	330,00	0,00	10.576,72	10.246,72	0,00
416401	Ertr.a.d. Aufl.v. SoPo. a. Zuweisg v.sonst.öff.Ber	3.735,84	3.400,00	0,00	7.402,53	4.002,53	0,00
416601	Ertr.a.d. Aufl.v. SoPo. a. Zusch.v.sonst.ö.Sonderr	301,50	0,00	0,00	3.618,00	3.618,00	0,00
416701	Ertr.a.d. Aufl.v. SoPo. a. Zusch.v.priv.Unternehm.	1.346,97	1.350,00	0,00	1.346,98	-3,02	0,00
04	+ Öffentlich-rechtliche Leistungsentgelte	18.905,00	20.000,00	0,00	4.560,00	-15.440,00	0,00
432101	Benutzungsgebühren / Nutzungschädigung	18.905,00	20.000,00	0,00	4.560,00	-15.440,00	0,00
05	+ Privatrechtliche Leistungsentgelte	59.568,89	60.950,00	0,00	57.613,31	-3.336,69	0,00
441101	Mieten u. Pachten, Erbbauzins	41.276,61	42.200,00	0,00	39.302,58	-2.897,42	0,00
441102	Nebenkosten	8.340,20	8.800,00	0,00	7.943,48	-856,52	0,00
441103	Dienstwohnungsvergütung	5.992,08	5.990,00	0,00	6.407,25	417,25	0,00
441104	Nutzungsentgelte (privat)	3.960,00	3.960,00	0,00	3.960,00	0,00	0,00
07	+ Sonstige ordentliche Erträge	1.014,41	0,00	0,00	3.211,53	3.211,53	0,00
456501	Erträge aus Schadensersatzleistungen	291,08	0,00	0,00	0,00	0,00	0,00
459102	Periodenfremde Erträge	723,33	0,00	0,00	3.211,53	3.211,53	0,00
10	= Ordentliche Erträge	124.862,20	119.000,00	0,00	134.587,05	15.587,05	0,00
11	- Personalaufwendungen	-172.858,90	-163.170,00	0,00	-173.730,35	-10.560,35	0,00
13	- Aufw. für Sach- und Dienstleistungen	-391.952,75	-266.720,00	0,00	-287.861,80	-21.141,80	0,00
521110	Unterhaltung eigene Gebäude	-263.710,35	-140.500,00	0,00	-141.966,11	-1.466,11	0,00
521111	Unterhaltung Brandschutz-/Einbruchmeldeeinrichtung	-2.284,31	0,00	0,00	-5.327,89	-5.327,89	0,00
521130	Unterhaltung Außenanlagen bei Gebäuden	-543,35	0,00	0,00	-12.035,41	-12.035,41	0,00
521150	Unterhaltung Heizungs- u. Klimaanlage, Aufzüge	-5.610,15	0,00	0,00	-1.227,50	-1.227,50	0,00
524102	Strom	-14.814,07	-22.520,00	0,00	-17.101,36	5.418,64	0,00
524103	Gas	-41.507,92	-41.500,00	0,00	-47.736,81	-6.236,81	0,00
524106	Wasser	-3.392,49	-3.400,00	0,00	-5.103,08	-1.703,08	0,00
524150	Unterhaltsreinigung	-50.247,81	-49.950,00	0,00	-50.164,30	-214,30	0,00
524151	Reinigungsmittel	-5.947,00	-3.250,00	0,00	-3.538,72	-288,72	0,00
524162	Bewachung und Sicherheitsdienst	-592,20	-1.000,00	0,00	-899,64	100,36	0,00
524190	sonstige Bewirtschaftungskosten	-366,58	-450,00	0,00	-475,27	-25,27	0,00
525503	Unterhg./Inst. Betr.und Gesch.Ausstattung	-368,73	-350,00	0,00	-466,06	-116,06	0,00
525504	Unterhaltung, Instandhalt. v. Maschinen u. Geräten	-176,38	-100,00	0,00	-7,45	92,55	0,00
525603	Geringwertige Wirtschaftsgüter (GWG) ab 2020	-979,41	-700,00	0,00	-839,49	-139,49	0,00
529101	Sonst. Aufwendungen für Dienstleistungen	-239,19	-1.200,00	0,00	-396,27	803,73	0,00
529106	Abfallentsorgung	-1.172,81	-1.800,00	0,00	-576,44	1.223,56	0,00
14	- Bilanzielle Abschreibungen	-173.071,17	-214.690,00	0,00	-218.622,89	-3.932,89	0,00
16	- Sonstige ordentliche Aufwendungen	-10.201,69	-37.280,00	0,00	-30.725,84	6.554,16	0,00
541201	Aufwendungen für Dienst- u. Schutzkleidung	-381,44	-450,00	0,00	-405,55	44,45	0,00
542201	Miete / Pacht, Erbbauzins	-700,00	-700,00	0,00	0,00	700,00	0,00
543125	Allg. Planungsaufwand	0,00	0,00	0,00	-10.148,26	-10.148,26	0,00
544106	Versicherungen Gebäude	-5.235,29	-6.130,00	0,00	-6.084,67	45,33	0,00
548400	Aufwendungen für Corona	0,00	-30.000,00	0,00	-14.087,36	15.912,64	0,00
549992	Periodenfremde Aufwendungen	-3.884,96	0,00	0,00	0,00	0,00	0,00
17	= Ordentliche Aufwendungen	-748.084,51	-681.860,00	0,00	-710.940,88	-29.080,88	0,00
18	= Ordentliches Ergebnis (Z. 10+17)	-623.222,31	-562.860,00	0,00	-576.353,83	-13.493,83	0,00
21	= Finanzergebnis (Z. 19+20)	0,00	0,00	0,00	0,00	0,00	0,00
22	= Ergebnis der lfd. Verw.tätigkeit (Z. 18+21)	-623.222,31	-562.860,00	0,00	-576.353,83	-13.493,83	0,00
23	+ Außerordentliche Erträge	0,00	0,00	0,00	14.087,36	14.087,36	0,00

Jahresabschluss 2021

Teilergebnisrechnung Produkt 030105 Gebäudeverwaltung Grundschulen

Gemeinde Nordkirchen

Nr.	Bezeichnung	Ergebnis 2020	Fortg. Ansatz 2021	davon EÜ aus dem Vorjahr	Ergebnis 2021	Vergl. Fortg. Ansatz-Ergebnis	EÜ in das Folgejahr
491110	CIG Aufwendungen Corona	0,00	0,00	0,00	-14.087,36	-14.087,36	0,00
25	= Außerordentliches Ergebnis (Z. 23+24)	0,00	0,00	0,00	14.087,36	14.087,36	0,00
26	= Ergebnis - vor Berücksichtigung der intern. Leistungsbez. (Z. 22+25)	-623.222,31	-562.860,00	0,00	-562.266,47	593,53	0,00
27	+ Erträge aus internen Leistungsbeziehungen	643.595,08	582.240,00	0,00	581.087,98	-1.152,02	0,00
481102	Erträge aus iLv Gebäudemanagement	643.595,08	582.240,00	0,00	581.087,98	-1.152,02	0,00
28	- Aufwendungen aus internen Leistungsbeziehungen	-20.372,77	-19.380,00	0,00	-18.821,51	558,49	0,00
581101	Aufw. iLv Bauhof	-4.922,69	-3.330,00	0,00	-2.005,07	1.324,93	0,00
581102	Aufw. iLv Grundbesitzabgaben	-15.450,08	-16.050,00	0,00	-16.816,44	-766,44	0,00
29	Ergebnis (Z.26,27,28)	0,00	0,00	0,00	0,00	0,00	0,00

Jahresabschluss 2021

JA Teilfinanzplan Produkt 030105 Gebäudeverwaltung Grundschulen							
Gemeinde Nordkirchen							
Nr.	Bezeichnung	Ergebnis 2020	Fortg. Ansatz 2021	davon EÜ aus dem Vorjahr	Ergebnis 2021	Vergl. Fortg. Ansatz-Ergebnis	EÜ in das Folgejahr
	Investitionstätigkeit Einzahlungen						
01	aus Zuwendungen für Investitionsmaßnahmen	192.947,41	0,00	0,00	47.575,05	47.575,05	0,00
06	Summe (invest. Einzahlungen)	192.947,41	0,00	0,00	47.575,05	47.575,05	0,00
07	für den Erwerb von Grundstücken und Gebäuden	-1.457,31	0,00	0,00	0,00	0,00	0,00
08	für Baumaßnahmen	-498.948,75	-93.900,00	-33.900,00	-156.489,76	-62.589,76	0,00
09	für den Erwerb von beweglichem Anlagevermögen	-1.291,15	-1.000,00	0,00	0,00	1.000,00	0,00
13	Summe: (invest. Auszahlungen)	-501.697,21	-94.900,00	-33.900,00	-156.489,76	-61.589,76	0,00
14	Saldo: der Investitionstätigkeit (Einzahlungen ./ Auszahlungen)	-308.749,80	-94.900,00	-33.900,00	-108.914,71	-14.014,71	0,00

Jahresabschluss 2021

Investitionen Produkt 030105 Gebäudeverwaltung Grundschulen						
Gemeinde Nordkirchen						
	Jahres- ergebnis 2020	Fortg. Ansatz mit HH-Resten 2021	davon EÜ aus dem Vorjahr	Jahres- ergebnis 2021	Vergl. Fortg. Ansatz-Ergebnis 2021	Übertragene Ermächtigungen
1. oberhalb der Wertgrenze						
INV1200010 Baumaßnahmen Grundschule SK	-166.020,23	-63.900,00	-33.900,00	-69.765,40	5.865,40	0,00
250000 - Auszahlungen für Baumaßnahmen	-166.020,23	-63.900,00	-33.900,00	-69.765,40	5.865,40	0,00
INV1500008 Buswendeplatz GS Nordkirchen	-153.485,83	-78.300,00	0,00	-78.269,41	-30,59	0,00
180000 + Zuwendungen für Investitionsmaßnahmen	180.900,00	0,00	0,00	0,00	0,00	0,00
240000 - Auszahlungen für den Erwerb von Grundstücken und Gebäuden	-1.457,31	0,00	0,00	0,00	0,00	0,00
250000 - Auszahlungen für Baumaßnahmen	-332.928,52	-78.300,00	0,00	-78.269,41	-30,59	0,00
INV2000001 Baumaßnahmen Grundschule NK	0,00	-30.000,00	0,00	0,00	-30.000,00	0,00
250000 - Auszahlungen für Baumaßnahmen	0,00	-30.000,00	0,00	0,00	-30.000,00	0,00
INV2100006 Baumaßnahme OGS Anbau GS SK	0,00	0,00	0,00	39.120,10	-39.120,10	0,00
180000 + Zuwendungen für Investitionsmaßnahmen	0,00	0,00	0,00	47.575,05	-47.575,05	0,00
250000 - Auszahlungen für Baumaßnahmen	0,00	0,00	0,00	-8.454,95	8.454,95	0,00
Summe	-319.506,06	-172.200,00	-33.900,00	-108.914,71	-63.285,29	0,00
2. unterhalb der Wertgrenze						
Summe	10.756,26	-1.000,00	0,00	0,00	-1.000,00	0,00

Jahresabschluss 2021

Teilergebnisrechnung Produkt 030202 Gebäudeverwaltung Gesamtschule

Gemeinde Nordkirchen

Nr.	Bezeichnung	Ergebnis 2020	Fortg. Ansatz 2021	davon EÜ aus dem Vorjahr	Ergebnis 2021	Vergl. Fortg. Ansatz-Ergebnis	EÜ in das Folgejahr
02	+ Zuwendungen und allgemeine Umlagen	320.792,17	17.310,00	0,00	106.851,82	89.541,82	0,00
414001	Zuweisg v. Bund lfd. Zwecke	598,50	0,00	0,00	0,00	0,00	0,00
414101	Zuweisg v. Land lfd. Zwecke	220.522,09	0,00	0,00	0,00	0,00	0,00
416101	Ertr.a.d. Aufl.v. SoPo. a. Zuweisg v. Land	82.725,47	6.870,00	0,00	86.905,71	80.035,71	0,00
416201	Ertr.a.d. Aufl.v. SoPo. a. Zuweisg v. Gem.	9.637,90	3.130,00	0,00	12.637,90	9.507,90	0,00
416401	Ertr.a.d. Aufl.v. SoPo. a. Zuweisg v.sonst.öff.Ber	7.308,21	7.310,00	0,00	7.308,21	-1,79	0,00
05	+ Privatrechtliche Leistungsentgelte	6.989,61	6.980,00	0,00	8.418,36	1.438,36	0,00
441101	Mieten u. Pachten, Erbbauzins	445,40	450,00	0,00	1.845,40	1.395,40	0,00
441102	Nebenkosten	1.616,82	1.600,00	0,00	1.222,84	-377,16	0,00
441103	Dienstwohnungsvergütung	4.434,00	4.430,00	0,00	5.084,61	654,61	0,00
446116	Erstattung von natürlichen Personen	493,39	500,00	0,00	265,51	-234,49	0,00
06	+ Kostenerstattungen und Kostenumlagen	1.658,08	2.000,00	0,00	1.516,27	-483,73	0,00
448812	Kostenerstattung Sachkosten	1.658,08	2.000,00	0,00	1.516,27	-483,73	0,00
07	+ Sonstige ordentliche Erträge	1.895,00	0,00	0,00	15.607,05	15.607,05	0,00
456501	Erträge aus Schadensersatzleistungen	1.895,00	0,00	0,00	12.059,78	12.059,78	0,00
459102	Periodenfremde Erträge	0,00	0,00	0,00	3.547,27	3.547,27	0,00
10	= Ordentliche Erträge	331.334,86	26.290,00	0,00	132.393,50	106.103,50	0,00
11	- Personalaufwendungen	-71.198,22	-71.240,00	0,00	-73.458,80	-2.218,80	0,00
13	- Aufw. für Sach- und Dienstleistungen	-1.239.390,02	-391.450,00	0,00	-497.856,74	-106.406,74	0,00
521103	Unterhaltung gemietete Gebäude	0,00	-2.000,00	0,00	0,00	2.000,00	0,00
521110	Unterhaltung eigene Gebäude	-906.982,13	-119.500,00	0,00	-187.879,55	-68.379,55	0,00
521111	Unterhaltung Brandschutz-/Einbruchmeldeeinrichtung	-47.108,03	0,00	0,00	-16.908,47	-16.908,47	0,00
521130	Unterhaltung Außenanlagen bei Gebäuden	-13.175,39	0,00	0,00	-1.802,88	-1.802,88	0,00
521150	Unterhaltung Heizungs- u. Klimaanlage, Aufzüge	-26.448,23	0,00	0,00	-29.055,32	-29.055,32	0,00
524102	Strom	-50.375,45	-57.000,00	0,00	-56.352,45	647,55	0,00
524103	Gas	-50.167,43	-48.000,00	0,00	-59.037,49	-11.037,49	0,00
524106	Wasser	-5.262,64	-4.750,00	0,00	-4.640,55	109,45	0,00
524150	Unterhaltsreinigung	-99.688,11	-112.500,00	0,00	-102.420,23	10.079,77	0,00
524151	Reinigungsmittel	-5.626,44	-6.100,00	0,00	-3.569,76	2.530,24	0,00
524162	Bewachung und Sicherheitsdienst	-21.080,91	-28.500,00	0,00	-21.080,83	7.419,17	0,00
524190	sonstige Bewirtschaftungskosten	-64,36	-300,00	0,00	-140,20	159,80	0,00
525503	Unterhg./Inst. Betr.und Gesch.Ausstattung	-1.862,78	-300,00	0,00	-1.368,31	-1.068,31	0,00
525504	Unterhaltung, Instandhalt. v. Maschinen u. Geräten	-750,72	-200,00	0,00	-12,72	187,28	0,00
525603	Geringwertige Wirtschaftsgüter (GWG) ab 2020	-203,01	-500,00	0,00	-1.486,32	-986,32	0,00
527952	Empfänge, Bewirtungen, Repräsentationen	-132,53	0,00	0,00	0,00	0,00	0,00
529101	Sonst. Aufwendungen für Dienstleistungen	-1.583,93	-1.300,00	0,00	-1.814,75	-514,75	0,00
529106	Abfallentsorgung	-8.877,93	-10.500,00	0,00	-10.286,91	213,09	0,00
14	- Bilanzielle Abschreibungen	-252.394,52	-262.370,00	0,00	-263.547,18	-1.177,18	0,00
16	- Sonstige ordentliche Aufwendungen	-108.720,57	-112.050,00	0,00	-150.204,01	-38.154,01	0,00
541201	Aufwendungen für Dienst- u. Schutzkleidung	-130,00	-150,00	0,00	-129,00	21,00	0,00
542201	Miete / Pacht, Erbbauzins	-90.240,64	-60.600,00	0,00	-61.261,88	-661,88	0,00
542202	Mietnebenkosten	-2.400,00	-3.600,00	0,00	-3.600,00	0,00	0,00
542203	Miete technische Anlagen	-1.631,37	-2.100,00	0,00	0,00	2.100,00	0,00
543103	Prüfungs- u. Beratungsgebühren	0,00	0,00	0,00	-49.502,21	-49.502,21	0,00
543125	Allg. Planungsaufwand	0,00	-10.000,00	0,00	-5.647,55	4.352,45	0,00
544106	Versicherungen Gebäude	-11.519,45	-15.600,00	0,00	-14.311,68	1.288,32	0,00
548400	Aufwendungen für Corona	0,00	-20.000,00	0,00	-15.312,34	4.687,66	0,00
549992	Periodenfremde Aufwendungen	-2.799,11	0,00	0,00	-439,35	-439,35	0,00
17	= Ordentliche Aufwendungen	-1.671.703,33	-837.110,00	0,00	-985.066,73	-147.956,73	0,00
18	= Ordentliches Ergebnis (Z. 10+17)	-1.340.368,47	-810.820,00	0,00	-852.673,23	-41.853,23	0,00

Jahresabschluss 2021

Teilergebnisrechnung Produkt 030202 Gebäudeverwaltung Gesamtschule

Gemeinde Nordkirchen

Nr.	Bezeichnung	Ergebnis 2020	Fortg. Ansatz 2021	davon EÜ aus dem Vorjahr	Ergebnis 2021	Vergl. Fortg. Ansatz-Ergebnis	EÜ in das Folgejahr
21	= Finanzergebnis (Z. 19+20)	0,00	0,00	0,00	0,00	0,00	0,00
22	= Ergebnis der lfd. Verw.tätigkeit (Z. 18+21)	-1.340.368,47	-810.820,00	0,00	-852.673,23	-41.853,23	0,00
23	+ Außerordentliche Erträge	0,00	0,00	0,00	15.312,34	15.312,34	0,00
491110	CIG Aufwendungen Corona	0,00	0,00	0,00	-15.312,34	-15.312,34	0,00
25	= Außerordentliches Ergebnis (Z. 23+24)	0,00	0,00	0,00	15.312,34	15.312,34	0,00
26	= Ergebnis - vor Berücksichtigung der intern. Leistungsbez. (Z. 22+25)	-1.340.368,47	-810.820,00	0,00	-837.360,89	-26.540,89	0,00
27	+ Erträge aus internen Leistungsbeziehungen	1.361.167,96	833.470,00	0,00	867.613,08	34.143,08	0,00
481102	Erträge aus iLv Gebäudemanagement	1.361.167,96	833.470,00	0,00	867.613,08	34.143,08	0,00
28	- Aufwendungen aus internen Leistungsbeziehungen	-20.799,49	-22.650,00	0,00	-30.252,19	-7.602,19	0,00
581101	Aufw. iLv Bauhof	-6.339,04	-5.750,00	0,00	-9.783,35	-4.033,35	0,00
581102	Aufw. iLv Grundbesitzabgaben	-14.460,45	-16.900,00	0,00	-20.468,84	-3.568,84	0,00
29	Ergebnis (Z.26,27,28)	0,00	0,00	0,00	0,00	0,00	0,00

Jahresabschluss 2021

JA Teilfinanzplan Produkt 030202 Gebäudeverwaltung Gesamtschule							
Gemeinde Nordkirchen							
Nr.	Bezeichnung	Ergebnis 2020	Fortg. Ansatz 2021	davon EÜ aus dem Vorjahr	Ergebnis 2021	Vergl. Fortg. Ansatz-Ergebnis	EÜ in das Folgejahr
	Investitionstätigkeit Einzahlungen						
06	Summe (invest. Einzahlungen) Auszahlungen	0,00	0,00	0,00	0,00	0,00	0,00
07	für den Erwerb von Grundstücken und Gebäuden	-123.292,61	0,00	0,00	-67.037,38	-67.037,38	0,00
08	für Baumaßnahmen	-689.369,09	-154.300,00	-154.300,00	-8.134,84	146.165,16	0,00
13	Summe: (invest. Auszahlungen)	-812.661,70	-154.300,00	-154.300,00	-75.172,22	79.127,78	0,00
14	Saldo: der Investitionstätigkeit (Einzahlungen ./. Auszahlungen)	-812.661,70	-154.300,00	-154.300,00	-75.172,22	79.127,78	0,00

Jahresabschluss 2021

Investitionen Produkt 030202 Gebäudeverwaltung Gesamtschule						
Gemeinde Nordkirchen						
	Jahres- ergebnis 2020	Fortg. Ansatz mit HH-Resten 2021	davon EÜ aus dem Vorjahr	Jahres- ergebnis 2021	Vergl. Fortg. Ansatz-Ergebnis 2021	Übertragene Ermächtigungen
1. oberhalb der Wertgrenze						
INV1400009 Baumaßnahmen Gesamtschule	-11.884,53	-10.960,00	0,00	-10.956,02	-3,98	0,00
240000 - Auszahlungen für den Erwerb von Grundstücken und Gebäuden	-11.884,53	-10.960,00	0,00	-10.956,02	-3,98	0,00
INV1700001 Bau Sporthalle Gesamtschule	-799.492,45	-25.600,00	-25.600,00	-56.081,36	30.481,36	0,00
240000 - Auszahlungen für den Erwerb von Grundstücken und Gebäuden	-111.408,08	0,00	0,00	-56.081,36	56.081,36	0,00
250000 - Auszahlungen für Baumaßnahmen	-688.084,37	-25.600,00	-25.600,00	0,00	-25.600,00	0,00
INV1800002 Anlage Außenspielfeld	-1.284,72	-128.700,00	-128.700,00	-8.134,84	-120.565,16	0,00
250000 - Auszahlungen für Baumaßnahmen	-1.284,72	-128.700,00	-128.700,00	-8.134,84	-120.565,16	0,00
Summe	-812.661,70	-165.260,00	-154.300,00	-75.172,22	-90.087,78	0,00

Jahresabschluss 2021

Teilergebnisrechnung Produkt 060201 Spiel- u. Bolzplätze, Kinder- u. Jugendeinrichtungen

Gemeinde Nordkirchen

Nr.	Bezeichnung	Ergebnis 2020	Fortg. Ansatz 2021	davon EÜ aus dem Vorjahr	Ergebnis 2021	Vergl. Fortg. Ansatz-Ergebnis	EÜ in das Folgejahr
02	+ Zuwendungen und allgemeine Umlagen	5.213,28	6.100,00	0,00	9.401,80	3.301,80	0,00
416101	Ertr.a.d. Aufl.v. SoPo. a. Zuweisg v. Land	1.108,87	1.110,00	0,00	1.108,87	-1,13	0,00
416401	Ertr.a.d. Aufl.v. SoPo. a. Zuweisg v.sonst.öff.Ber	3.385,03	1.540,00	0,00	7.573,55	6.033,55	0,00
416701	Ertr.a.d. Aufl.v. SoPo. a. Zusch.v.priv.Unternehm.	293,72	290,00	0,00	293,72	3,72	0,00
416801	Ertr.a.d. Aufl.v. SoPo. von übrigen Bereichen	425,66	3.160,00	0,00	425,66	-2.734,34	0,00
04	+ Öffentlich-rechtliche Leistungsentgelte	2.728,59	0,00	0,00	3.525,04	3.525,04	0,00
437101	Erträge aus der Auflösung von Sopo für Beiträge	2.728,59	0,00	0,00	3.525,04	3.525,04	0,00
05	+ Privatrechtliche Leistungsentgelte	138.990,95	99.700,00	0,00	97.979,73	-1.720,27	0,00
441101	Mieten u. Pachten, Erbbauzins	115.793,20	79.000,00	0,00	79.140,60	140,60	0,00
441102	Nebenkosten	23.197,75	20.700,00	0,00	18.839,13	-1.860,87	0,00
07	+ Sonstige ordentliche Erträge	3.527,74	580,00	0,00	1.239,22	659,22	0,00
456501	Erträge aus Schadensersatzleistungen	929,19	0,00	0,00	342,01	342,01	0,00
457102	Ertr. a.d.Auflösung von sonstigen SoPo	2.598,55	580,00	0,00	802,86	222,86	0,00
459102	Periodenfremde Erträge	0,00	0,00	0,00	94,35	94,35	0,00
10	= Ordentliche Erträge	150.460,56	106.380,00	0,00	112.145,79	5.765,79	0,00
11	- Personalaufwendungen	-9.051,66	-9.220,00	0,00	-9.332,44	-112,44	0,00
13	- Aufw. für Sach- und Dienstleistungen	-104.326,40	-81.250,00	0,00	-74.926,45	6.323,55	0,00
521103	Unterhaltung gemietete Gebäude	0,00	0,00	0,00	-1.713,31	-1.713,31	0,00
521110	Unterhaltung eigene Gebäude	-37.833,62	-11.500,00	0,00	-6.453,46	5.046,54	0,00
521111	Unterhaltung Brandschutz-/Einbruchmeldeeinrichtung	-706,34	0,00	0,00	-525,80	-525,80	0,00
521130	Unterhaltung Außenanlagen bei Gebäuden	-686,13	0,00	0,00	-753,59	-753,59	0,00
521150	Unterhaltung Heizungs- u. Klimaanlage, Aufzüge	-116,00	0,00	0,00	-2.479,14	-2.479,14	0,00
522104	Unterhaltung Spielplätze	-52.771,27	-55.000,00	0,00	-48.020,10	6.979,90	0,00
524102	Strom	-3.016,94	-4.700,00	0,00	-4.579,07	120,93	0,00
524103	Gas	-6.677,63	-6.500,00	0,00	-7.223,43	-723,43	0,00
524106	Wasser	-1.201,77	-2.300,00	0,00	-2.035,30	264,70	0,00
524150	Unterhaltsreinigung	-572,07	0,00	0,00	-166,10	-166,10	0,00
524151	Reinigungsmittel	0,00	-50,00	0,00	0,00	50,00	0,00
524190	sonstige Bewirtschaftungskosten	-50,84	-300,00	0,00	-227,57	72,43	0,00
529101	Sonst. Aufwendungen für Dienstleistungen	-693,79	-900,00	0,00	-749,58	150,42	0,00
14	- Bilanzielle Abschreibungen	-78.704,80	-78.280,00	0,00	-84.601,62	-6.321,62	0,00
16	- Sonstige ordentliche Aufwendungen	-49.501,09	-7.420,00	0,00	-6.543,85	876,15	0,00
542201	Miete / Pacht, Erbbauzins	-34.667,59	-610,00	0,00	-604,79	5,21	0,00
542202	Mietnebenkosten	-2.683,66	-2.000,00	0,00	0,00	2.000,00	0,00
542206	Mietaufwand Maschinen und Geräte	0,00	-2.000,00	0,00	-502,18	1.497,82	0,00
543125	Allg. Planungsaufwand	0,00	0,00	0,00	-2.048,29	-2.048,29	0,00
544106	Versicherungen Gebäude	-2.380,31	-2.810,00	0,00	-2.766,58	43,42	0,00
549992	Periodenfremde Aufwendungen	-9.769,53	0,00	0,00	-622,01	-622,01	0,00
17	= Ordentliche Aufwendungen	-241.583,95	-176.170,00	0,00	-175.404,36	765,64	0,00
18	= Ordentliches Ergebnis (Z. 10+17)	-91.123,39	-69.790,00	0,00	-63.258,57	6.531,43	0,00
21	= Finanzergebnis (Z. 19+20)	0,00	0,00	0,00	0,00	0,00	0,00
22	= Ergebnis der lfd. Verw.tätigkeit (Z. 18+21)	-91.123,39	-69.790,00	0,00	-63.258,57	6.531,43	0,00
25	= Außerordentliches Ergebnis (Z. 23+24)	0,00	0,00	0,00	0,00	0,00	0,00
26	= Ergebnis - vor Berücksichtigung der intern. Leistungsbez. (Z. 22+25)	-91.123,39	-69.790,00	0,00	-63.258,57	6.531,43	0,00
28	- Aufwendungen aus internen Leistungsbeziehungen	-26.025,25	-28.420,00	0,00	-22.392,86	6.027,14	0,00
581101	Aufw. iLv Bauhof	-16.650,79	-18.920,00	0,00	-13.672,49	5.247,51	0,00
581102	Aufw. iLv Grundbesitzabgaben	-9.374,46	-9.500,00	0,00	-8.720,37	779,63	0,00
29	Ergebnis (Z.26,27,28)	-117.148,64	-98.210,00	0,00	-85.651,43	12.558,57	0,00

Jahresabschluss 2021

JA Teilfinanzplan Produkt 060201 Spiel- u. Bolzplätze, Kinder- u. Jugendeinrichtungen							
Gemeinde Nordkirchen							
Nr.	Bezeichnung	Ergebnis 2020	Fortg. Ansatz 2021	davon EÜ aus dem Vorjahr	Ergebnis 2021	Vergl. Fortg. Ansatz-Ergebnis	EÜ in das Folgejahr
	Investitionstätigkeit Einzahlungen						
06	Summe (invest. Einzahlungen)	0,00	0,00	0,00	0,00	0,00	0,00
	Auszahlungen						
07	für den Erwerb von Grundstücken und Gebäuden	-74.744,19	0,00	0,00	-143.712,18	-143.712,18	0,00
09	für den Erwerb von beweglichem Anlagevermögen	-14.120,10	-10.000,00	0,00	-10.630,27	-630,27	0,00
13	Summe: (invest. Auszahlungen)	-88.864,29	-10.000,00	0,00	-154.342,45	-144.342,45	0,00
14	Saldo: der Investitionstätigkeit (Einzahlungen ./.	-88.864,29	-10.000,00	0,00	-154.342,45	-144.342,45	0,00
	Auszahlungen)						

Jahresabschluss 2021

Investitionen Produkt 060201 Spiel- u. Bolzplätze, Kinder- u. Jugendeinrichtungen						
Gemeinde Nordkirchen						
	Jahres- ergebnis 2020	Fortg. Ansatz mit HH-Resten 2021	davon EÜ aus dem Vorjahr	Jahres- ergebnis 2021	Vergl. Fortg. Ansatz-Ergebnis 2021	Übertragene Ermächtigungen
1. oberhalb der Wertgrenze						
INV1000028 Spielplätze	-18.115,83	-40.430,00	0,00	-40.421,38	-8,62	0,00
240000 - Auszahlungen für den Erwerb von Grundstücken und Gebäuden	-3.995,73	-30.430,00	0,00	-29.791,11	-638,89	0,00
260000 - Auszahlungen für den Erwerb von beweglichem Anlagevermögen	-14.120,10	-10.000,00	0,00	-10.630,27	630,27	0,00
INV2000006 Außenanlagen Kindergarten	-70.748,46	-112.000,00	0,00	-113.921,07	1.921,07	0,00
240000 - Auszahlungen für den Erwerb von Grundstücken und Gebäuden	-70.748,46	-112.000,00	0,00	-113.921,07	1.921,07	0,00
Summe	-88.864,29	-152.430,00	0,00	-154.342,45	1.912,45	0,00

Jahresabschluss 2021

Teilergebnisrechnung Produkt 080101 Sportplatz Nordkirchen

Gemeinde Nordkirchen

Nr.	Bezeichnung	Ergebnis 2020	Fortg. Ansatz 2021	davon EÜ aus dem Vorjahr	Ergebnis 2021	Vergl. Fortg. Ansatz-Ergebnis	EÜ in das Folgejahr
02	+ Zuwendungen und allgemeine Umlagen	10.384,28	10.390,00	0,00	10.384,27	-5,73	0,00
416101	Ertr.a.d. Aufl.v. SoPo. a. Zuweisg v. Land	149,20	150,00	0,00	149,20	-0,80	0,00
416401	Ertr.a.d. Aufl.v. SoPo. a. Zuweisg v.sonst.öff.Ber	2.580,00	2.580,00	0,00	2.580,00	0,00	0,00
416501	Ertr.a.d. Aufl.v. SoPo. a. Zusch. verb.Unt.,Bet...	7.655,08	7.660,00	0,00	7.655,07	-4,93	0,00
07	+ Sonstige ordentliche Erträge	1.323,17	1.320,00	0,00	1.860,18	540,18	0,00
457102	Ertr. a.d.Auflösung von sonstigen SoPo	1.323,17	1.320,00	0,00	1.323,19	3,19	0,00
459102	Periodenfremde Erträge	0,00	0,00	0,00	536,99	536,99	0,00
10	= Ordentliche Erträge	11.707,45	11.710,00	0,00	12.244,45	534,45	0,00
13	- Aufw. für Sach- und Dienstleistungen	-29.641,99	-34.150,00	0,00	-26.521,24	7.628,76	0,00
521110	Unterhaltung eigene Gebäude	-1.982,63	-5.000,00	0,00	-2.758,43	2.241,57	0,00
521130	Unterhaltung Außenanlagen bei Gebäuden	-6.170,50	0,00	0,00	0,00	0,00	0,00
521150	Unterhaltung Heizungs- u. Klimaanlageanlagen, Aufzüge	-2.911,14	0,00	0,00	-2.073,11	-2.073,11	0,00
522103	Unterhaltung Sportplätze	-5.763,68	-10.000,00	0,00	-10.247,03	-247,03	0,00
524102	Strom	-4.988,89	-10.000,00	0,00	-6.425,80	3.574,20	0,00
524103	Gas	-1.477,37	-2.000,00	0,00	-1.158,81	841,19	0,00
524106	Wasser	-5.830,41	-6.500,00	0,00	-3.289,24	3.210,76	0,00
524190	sonstige Bewirtschaftungskosten	-100,87	-150,00	0,00	0,00	150,00	0,00
529101	Sonst. Aufwendungen für Dienstleistungen	-416,50	-500,00	0,00	-568,82	-68,82	0,00
14	- Bilanzielle Abschreibungen	-32.873,83	-32.870,00	0,00	-32.873,84	-3,84	0,00
16	- Sonstige ordentliche Aufwendungen	-1.211,45	-1.760,00	0,00	-1.998,29	-238,29	0,00
542206	Mietaufwand Maschinen und Geräte	-571,20	-1.000,00	0,00	-1.261,40	-261,40	0,00
544106	Versicherungen Gebäude	-640,25	-760,00	0,00	-736,89	23,11	0,00
17	= Ordentliche Aufwendungen	-63.727,27	-68.780,00	0,00	-61.393,37	7.386,63	0,00
18	= Ordentliches Ergebnis (Z. 10+17)	-52.019,82	-57.070,00	0,00	-49.148,92	7.921,08	0,00
21	= Finanzergebnis (Z. 19+20)	0,00	0,00	0,00	0,00	0,00	0,00
22	= Ergebnis der lfd. Verw.tätigkeit (Z. 18+21)	-52.019,82	-57.070,00	0,00	-49.148,92	7.921,08	0,00
25	= Außerordentliches Ergebnis (Z. 23+24)	0,00	0,00	0,00	0,00	0,00	0,00
26	= Ergebnis - vor Berücksichtigung der intern. Leistungsbez. (Z. 22+25)	-52.019,82	-57.070,00	0,00	-49.148,92	7.921,08	0,00
28	- Aufwendungen aus internen Leistungsbeziehungen	-18.500,96	-18.610,00	0,00	-18.140,28	469,72	0,00
581101	Aufw. iLv Bauhof	-14.940,80	-15.010,00	0,00	-16.178,82	-1.168,82	0,00
581102	Aufw. iLv Grundbesitzabgaben	-3.560,16	-3.600,00	0,00	-1.961,46	1.638,54	0,00
29	Ergebnis (Z.26,27,28)	-70.520,78	-75.680,00	0,00	-67.289,20	8.390,80	0,00

Jahresabschluss 2021

JA Teilfinanzplan Produkt 080101 Sportplatz Nordkirchen							
Gemeinde Nordkirchen							
Nr.	Bezeichnung	Ergebnis 2020	Fortg. Ansatz 2021	davon EÜ aus dem Vorjahr	Ergebnis 2021	Vergl. Fortg. Ansatz-Ergebnis	EÜ in das Folgejahr
	Investitionstätigkeit Einzahlungen						
06	Summe (invest. Einzahlungen) Auszahlungen	0,00	0,00	0,00	0,00	0,00	0,00
08	für Baumaßnahmen	0,00	-350.000,00	0,00	-9.163,00	340.837,00	0,00
13	Summe: (invest. Auszahlungen)	0,00	-350.000,00	0,00	-9.163,00	340.837,00	0,00
14	Saldo: der Investitionstätigkeit (Einzahlungen ./. Auszahlungen)	0,00	-350.000,00	0,00	-9.163,00	340.837,00	0,00

Jahresabschluss 2021

Investitionen Produkt 080101 Sportplatz Nordkirchen						
Gemeinde Nordkirchen						
	Jahres- ergebnis 2020	Fortg. Ansatz mit HH-Resten 2021	davon EÜ aus dem Vorjahr	Jahres- ergebnis 2021	Vergl. Fortg. Ansatz-Ergebnis 2021	Übertragene Ermächtigungen
1. oberhalb der Wertgrenze						
INV1000006 Sportplatz Nordkirchen	0,00	-214.100,00	0,00	-9.163,00	-204.937,00	0,00
250000 - Auszahlungen für Baumaßnahmen	0,00	-214.100,00	0,00	-9.163,00	-204.937,00	0,00
Summe	0,00	-214.100,00	0,00	-9.163,00	-204.937,00	0,00

Jahresabschluss 2021

Teilergebnisrechnung Produkt 080102 Sportplatz Südkirchen

Gemeinde Nordkirchen

Nr.	Bezeichnung	Ergebnis 2020	Fortg. Ansatz 2021	davon EÜ aus dem Vorjahr	Ergebnis 2021	Vergl. Fortg. Ansatz-Ergebnis	EÜ in das Folgejahr
02	+ Zuwendungen und allgemeine Umlagen	43.679,37	43.170,00	0,00	44.751,76	1.581,76	0,00
416101	Ertr.a.d. Aufl.v. SoPo. a. Zuweisg v. Land	925,03	930,00	0,00	925,03	-4,97	0,00
416301	Ertr.a.d. Aufl.v. SoPo. a. Zuweisg v. Zweckverb.	4.323,06	4.000,00	0,00	5.593,80	1.593,80	0,00
416401	Ertr.a.d. Aufl.v. SoPo. a. Zuweisg v.sonst.öff.Ber	37.933,35	37.740,00	0,00	37.735,00	-5,00	0,00
416501	Ertr.a.d. Aufl.v. SoPo. a. Zusch. verb.Unt.,Bet...	497,93	500,00	0,00	497,93	-2,07	0,00
07	+ Sonstige ordentliche Erträge	7.437,93	1.160,00	0,00	1.246,54	86,54	0,00
457102	Ertr. a.d.Auflösung von sonstigen SoPo	1.159,66	1.160,00	0,00	1.159,67	-0,33	0,00
458103	Erträge aus Anlagenabgang Sonderposten	6.278,27	0,00	0,00	0,00	0,00	0,00
459102	Periodenfremde Erträge	0,00	0,00	0,00	86,87	86,87	0,00
10	= Ordentliche Erträge	51.117,30	44.330,00	0,00	45.998,30	1.668,30	0,00
13	- Aufw. für Sach- und Dienstleistungen	-4.848,83	-8.150,00	0,00	-2.123,29	6.026,71	0,00
521110	Unterhaltung eigene Gebäude	-1.894,78	-2.500,00	0,00	-502,81	1.997,19	0,00
521111	Unterhaltung Brandschutz-/Einbruchmeldeeinrichtung	-12,38	0,00	0,00	0,00	0,00	0,00
521150	Unterhaltung Heizungs- u. Klimaanlage, Aufzüge	-519,45	0,00	0,00	-489,98	-489,98	0,00
522103	Unterhaltung Sportplätze	-2.253,61	-5.000,00	0,00	-779,45	4.220,55	0,00
524190	sonstige Bewirtschaftungskosten	-94,83	-150,00	0,00	0,00	150,00	0,00
529101	Sonst. Aufwendungen für Dienstleistungen	-73,78	-500,00	0,00	-351,05	148,95	0,00
14	- Bilanzielle Abschreibungen	-48.323,28	-49.050,00	0,00	-50.293,56	-1.243,56	0,00
15	- Transferaufwendungen	-3.000,00	-3.000,00	0,00	-3.000,00	0,00	0,00
531818	Zuschüsse Vereine, Verbände, Beiräte	-3.000,00	-3.000,00	0,00	-3.000,00	0,00	0,00
16	- Sonstige ordentliche Aufwendungen	-7.707,65	-2.800,00	0,00	-1.450,46	1.349,54	0,00
542201	Miete / Pacht, Erbbauzins	-1.300,00	-2.000,00	0,00	-1.300,00	700,00	0,00
542206	Mietaufwand Maschinen und Geräte	0,00	-500,00	0,00	0,00	500,00	0,00
544106	Versicherungen Gebäude	-129,38	-300,00	0,00	-150,46	149,54	0,00
547906	Anlagenabgang bewegl.Sachen (Verlust)	-6.278,27	0,00	0,00	0,00	0,00	0,00
17	= Ordentliche Aufwendungen	-63.879,76	-63.000,00	0,00	-56.867,31	6.132,69	0,00
18	= Ordentliches Ergebnis (Z. 10+17)	-12.762,46	-18.670,00	0,00	-10.869,01	7.800,99	0,00
21	= Finanzergebnis (Z. 19+20)	0,00	0,00	0,00	0,00	0,00	0,00
22	= Ergebnis der lfd. Verw.tätigkeit (Z. 18+21)	-12.762,46	-18.670,00	0,00	-10.869,01	7.800,99	0,00
25	= Außerordentliches Ergebnis (Z. 23+24)	0,00	0,00	0,00	0,00	0,00	0,00
26	= Ergebnis - vor Berücksichtigung der intern. Leistungsbez. (Z. 22+25)	-12.762,46	-18.670,00	0,00	-10.869,01	7.800,99	0,00
28	- Aufwendungen aus internen Leistungsbeziehungen	-6.729,23	-9.750,00	0,00	-4.315,48	5.434,52	0,00
581101	Aufw. iLv Bauhof	-3.765,43	-6.650,00	0,00	-1.451,95	5.198,05	0,00
581102	Aufw. iLv Grundbesitzabgaben	-2.963,80	-3.100,00	0,00	-2.863,53	236,47	0,00
29	Ergebnis (Z.26,27,28)	-19.491,69	-28.420,00	0,00	-15.184,49	13.235,51	0,00

Jahresabschluss 2021

JA Teilfinanzplan Produkt 080102 Sportplatz Südkirchen							
Gemeinde Nordkirchen							
Nr.	Bezeichnung	Ergebnis 2020	Fortg. Ansatz 2021	davon EÜ aus dem Vorjahr	Ergebnis 2021	Vergl. Fortg. Ansatz-Ergebnis	EÜ in das Folgejahr
	Investitionstätigkeit Einzahlungen						
06	Summe (invest. Einzahlungen) Auszahlungen	0,00	0,00	0,00	0,00	0,00	0,00
07	für den Erwerb von Grundstücken und Gebäuden	-19.458,76	0,00	0,00	-31.749,97	-31.749,97	0,00
08	für Baumaßnahmen	0,00	-20.500,00	-20.500,00	0,00	20.500,00	0,00
13	Summe: (invest. Auszahlungen)	-19.458,76	-20.500,00	-20.500,00	-31.749,97	-11.249,97	0,00
14	Saldo: der Investitionstätigkeit (Einzahlungen ./. Auszahlungen)	-19.458,76	-20.500,00	-20.500,00	-31.749,97	-11.249,97	0,00

Jahresabschluss 2021

Investitionen Produkt 080102 Sportplatz Südkirchen						
Gemeinde Nordkirchen						
	Jahres- ergebnis 2020	Fortg. Ansatz mit HH-Resten 2021	davon EÜ aus dem Vorjahr	Jahres- ergebnis 2021	Vergl. Fortg. Ansatz-Ergebnis 2021	Übertragene Ermächtigungen
1. oberhalb der Wertgrenze						
INV1000007 Sportplatz Südkirchen	-19.458,76	-22.610,00	-20.500,00	-31.749,97	9.139,97	0,00
240000 - Auszahlungen für den Erwerb von Grundstücken und Gebäuden	-19.458,76	0,00	0,00	-31.749,97	31.749,97	0,00
250000 - Auszahlungen für Baumaßnahmen	0,00	-22.610,00	-20.500,00	0,00	-22.610,00	0,00
Summe	-19.458,76	-22.610,00	-20.500,00	-31.749,97	9.139,97	0,00

Jahresabschluss 2021

Teilergebnisrechnung Produkt 080103 Sportplatz Capelle

Gemeinde Nordkirchen

Nr.	Bezeichnung	Ergebnis 2020	Fortg. Ansatz 2021	davon EÜ aus dem Vorjahr	Ergebnis 2021	Vergl. Fortg. Ansatz-Ergebnis	EÜ in das Folgejahr
07	+ Sonstige ordentliche Erträge	1.085,86	1.090,00	0,00	6.486,91	5.396,91	0,00
456501	Erträge aus Schadensersatzleistungen	0,00	0,00	0,00	5.401,03	5.401,03	0,00
457102	Ertr. a.d.Auflösung von sonstigen SoPo	1.085,86	1.090,00	0,00	1.085,88	-4,12	0,00
10	= Ordentliche Erträge	1.085,86	1.090,00	0,00	6.486,91	5.396,91	0,00
13	- Aufw. für Sach- und Dienstleistungen	-1.220,75	-500,00	0,00	-1.054,94	-554,94	0,00
521110	Unterhaltung eigene Gebäude	-66,82	0,00	0,00	-658,67	-658,67	0,00
522103	Unterhaltung Sportplätze	-904,03	0,00	0,00	0,00	0,00	0,00
529101	Sonst. Aufwendungen für Dienstleistungen	-249,90	-500,00	0,00	-396,27	103,73	0,00
14	- Bilanzielle Abschreibungen	-7.549,71	-32.550,00	0,00	-7.549,70	25.000,30	0,00
15	- Transferaufwendungen	-46.579,71	-47.000,00	0,00	-46.579,71	420,29	0,00
531818	Zuschüsse Vereine, Verbände, Beiräte	-46.579,71	-47.000,00	0,00	-46.579,71	420,29	0,00
16	- Sonstige ordentliche Aufwendungen	-212,24	-250,00	0,00	-246,66	3,34	0,00
544106	Versicherungen Gebäude	-212,24	-250,00	0,00	-246,66	3,34	0,00
17	= Ordentliche Aufwendungen	-55.562,41	-80.300,00	0,00	-55.431,01	24.868,99	0,00
18	= Ordentliches Ergebnis (Z. 10+17)	-54.476,55	-79.210,00	0,00	-48.944,10	30.265,90	0,00
21	= Finanzergebnis (Z. 19+20)	0,00	0,00	0,00	0,00	0,00	0,00
22	= Ergebnis der lfd. Verw.tätigkeit (Z. 18+21)	-54.476,55	-79.210,00	0,00	-48.944,10	30.265,90	0,00
25	= Außerordentliches Ergebnis (Z. 23+24)	0,00	0,00	0,00	0,00	0,00	0,00
26	= Ergebnis - vor Berücksichtigung der intern. Leistungsbez. (Z. 22+25)	-54.476,55	-79.210,00	0,00	-48.944,10	30.265,90	0,00
28	- Aufwendungen aus internen Leistungsbeziehungen	-120,91	-840,00	0,00	-34,57	805,43	0,00
581101	Aufw. iLv Bauhof	-120,91	-840,00	0,00	-34,57	805,43	0,00
29	Ergebnis (Z.26,27,28)	-54.597,46	-80.050,00	0,00	-48.978,67	31.071,33	0,00

Jahresabschluss 2021

JA Teilfinanzplan Produkt 080103 Sportplatz Capelle

Gemeinde Nordkirchen

Nr.	Bezeichnung	Ergebnis 2020	Fortg. Ansatz 2021	davon EÜ aus dem Vorjahr	Ergebnis 2021	Vergl. Fortg. Ansatz-Ergebnis	EÜ in das Folgejahr
	Investitionstätigkeit Einzahlungen						
06	Summe (invest. Einzahlungen) Auszahlungen	0,00	0,00	0,00	0,00	0,00	0,00
08	für Baumaßnahmen	0,00	-550.000,00	0,00	-2.621,83	547.378,17	0,00
13	Summe: (invest. Auszahlungen)	0,00	-550.000,00	0,00	-2.621,83	547.378,17	0,00
14	Saldo: der Investitionstätigkeit (Einzahlungen ./. Auszahlungen)	0,00	-550.000,00	0,00	-2.621,83	547.378,17	0,00

Jahresabschluss 2021

Investitionen Produkt 080103 Sportplatz Capelle						
Gemeinde Nordkirchen						
	Jahres- ergebnis 2020	Fortg. Ansatz mit HH-Resten 2021	davon EÜ aus dem Vorjahr	Jahres- ergebnis 2021	Vergl. Fortg. Ansatz-Ergebnis 2021	Übertragene Ermächtigungen
1. oberhalb der Wertgrenze						
INV1300007 Sportplatz Capelle	0,00	-27.000,00	0,00	-2.621,83	-24.378,17	0,00
250000 - Auszahlungen für Baumaßnahmen	0,00	-27.000,00	0,00	-2.621,83	-24.378,17	0,00
Summe	0,00	-27.000,00	0,00	-2.621,83	-24.378,17	0,00

Jahresabschluss 2021

Teilergebnisrechnung Produkt 080110 sonst. Sportanlagen

Gemeinde Nordkirchen

Nr.	Bezeichnung	Ergebnis 2020	Fortg. Ansatz 2021	davon EÜ aus dem Vorjahr	Ergebnis 2021	Vergl. Fortg. Ansatz-Ergebnis	EÜ in das Folgejahr
02	+ Zuwendungen und allgemeine Umlagen	88,23	90,00	0,00	88,24	-1,76	0,00
416301	Ertr.a.d. Aufl.v. SoPo. a. Zuweisg v. Zweckverb.	88,23	90,00	0,00	88,24	-1,76	0,00
05	+ Privatrechtliche Leistungsentgelte	0,00	2.770,00	0,00	0,00	-2.770,00	0,00
441101	Mieten u. Pachten, Erbbauzins	0,00	2.770,00	0,00	0,00	-2.770,00	0,00
07	+ Sonstige ordentliche Erträge	2.675,70	2.680,00	0,00	2.883,06	203,06	0,00
457102	Ertr. a.d.Auflösung von sonstigen SoPo	2.675,70	2.680,00	0,00	2.675,69	-4,31	0,00
459102	Periodenfremde Erträge	0,00	0,00	0,00	207,37	207,37	0,00
10	= Ordentliche Erträge	2.763,93	5.540,00	0,00	2.971,30	-2.568,70	0,00
11	- Personalaufwendungen	-3.120,38	-3.300,00	0,00	-3.370,59	-70,59	0,00
13	- Aufw. für Sach- und Dienstleistungen	-6.780,59	-13.020,00	0,00	-13.149,31	-129,31	0,00
521110	Unterhaltung eigene Gebäude	-1.845,95	-7.750,00	0,00	-7.409,64	340,36	0,00
521130	Unterhaltung Außenanlagen bei Gebäuden	-573,20	0,00	0,00	0,00	0,00	0,00
521150	Unterhaltung Heizungs- u. Klimaanlage, Aufzüge	0,00	0,00	0,00	-239,20	-239,20	0,00
524102	Strom	-1.539,86	-1.950,00	0,00	-2.313,82	-363,82	0,00
524103	Gas	-1.752,74	-1.800,00	0,00	-2.052,63	-252,63	0,00
524106	Wasser	-967,55	-920,00	0,00	-612,90	307,10	0,00
524190	sonstige Bewirtschaftungskosten	-101,29	-300,00	0,00	-123,66	176,34	0,00
529101	Sonst. Aufwendungen für Dienstleistungen	0,00	-300,00	0,00	-397,46	-97,46	0,00
14	- Bilanzielle Abschreibungen	-13.847,54	-13.850,00	0,00	-13.847,56	2,44	0,00
15	- Transferaufwendungen	-20.456,41	-15.000,00	0,00	-672,21	14.327,79	0,00
531818	Zuschüsse Vereine, Verbände, Beiräte	-20.456,41	-15.000,00	0,00	-672,21	14.327,79	0,00
16	- Sonstige ordentliche Aufwendungen	-3.196,41	-1.990,00	0,00	-2.045,33	-55,33	0,00
542201	Miete / Pacht, Erbbauzins	-1.233,30	-1.240,00	0,00	-1.233,30	6,70	0,00
544106	Versicherungen Gebäude	-630,84	-750,00	0,00	-812,03	-62,03	0,00
549992	Periodenfremde Aufwendungen	-1.332,27	0,00	0,00	0,00	0,00	0,00
17	= Ordentliche Aufwendungen	-47.401,33	-47.160,00	0,00	-33.085,00	14.075,00	0,00
18	= Ordentliches Ergebnis (Z. 10+17)	-44.637,40	-41.620,00	0,00	-30.113,70	11.506,30	0,00
21	= Finanzergebnis (Z. 19+20)	0,00	0,00	0,00	0,00	0,00	0,00
22	= Ergebnis der lfd. Verw.tätigkeit (Z. 18+21)	-44.637,40	-41.620,00	0,00	-30.113,70	11.506,30	0,00
25	= Außerordentliches Ergebnis (Z. 23+24)	0,00	0,00	0,00	0,00	0,00	0,00
26	= Ergebnis - vor Berücksichtigung der intern. Leistungsbez. (Z. 22+25)	-44.637,40	-41.620,00	0,00	-30.113,70	11.506,30	0,00
28	- Aufwendungen aus internen Leistungsbeziehungen	-3.800,07	-2.600,00	0,00	-5.821,01	-3.221,01	0,00
581101	Aufw. iLv Bauhof	-310,91	0,00	0,00	-2.419,91	-2.419,91	0,00
581102	Aufw. iLv Grundbesitzabgaben	-3.489,16	-2.600,00	0,00	-3.401,10	-801,10	0,00
29	Ergebnis (Z.26,27,28)	-48.437,47	-44.220,00	0,00	-35.934,71	8.285,29	0,00

Jahresabschluss 2021

JA Teilfinanzplan Produkt 080110 sonst. Sportanlagen

Gemeinde Nordkirchen

Nr.	Bezeichnung	Ergebnis 2020	Fortg. Ansatz 2021	davon EÜ aus dem Vorjahr	Ergebnis 2021	Vergl. Fortg. Ansatz-Ergebnis	EÜ in das Folgejahr
	Investitionstätigkeit Einzahlungen						
06	Summe (invest. Einzahlungen) Auszahlungen	0,00	0,00	0,00	0,00	0,00	0,00
07	für den Erwerb von Grundstücken und Gebäuden	192,00	0,00	0,00	0,00	0,00	0,00
13	Summe: (invest. Auszahlungen)	192,00	0,00	0,00	0,00	0,00	0,00
14	Saldo: der Investitionstätigkeit (Einzahlungen ./. Auszahlungen)	192,00	0,00	0,00	0,00	0,00	0,00

Jahresabschluss 2021

Investitionen Produkt 080110 sonst. Sportanlagen						
Gemeinde Nordkirchen						
	Jahres- ergebnis 2020	Fortg. Ansatz mit HH-Resten 2021	davon EÜ aus dem Vorjahr	Jahres- ergebnis 2021	Vergl. Fortg. Ansatz-Ergebnis 2021	Übertragene Ermächtigungen
1. oberhalb der Wertgrenze						
INV1400008 Dorfgemeinschaftshaus Capelle	192,00	0,00	0,00	0,00	0,00	0,00
240000 - Auszahlungen für den Erwerb von Grundstücken und Gebäuden	192,00	0,00	0,00	0,00	0,00	0,00
Summe	192,00	0,00	0,00	0,00	0,00	0,00

Jahresabschluss 2021

Teilergebnisrechnung Produkt 080302 Gebäudeverwaltung Hallenbad/Sporthalle

Gemeinde Nordkirchen

Nr.	Bezeichnung	Ergebnis 2020	Fortg. Ansatz 2021	davon EÜ aus dem Vorjahr	Ergebnis 2021	Vergl. Fortg. Ansatz-Ergebnis	EÜ in das Folgejahr
07	+ Sonstige ordentliche Erträge	0,00	0,00	0,00	878,77	878,77	0,00
456501	Erträge aus Schadensersatzleistungen	0,00	0,00	0,00	878,77	878,77	0,00
10	= Ordentliche Erträge	0,00	0,00	0,00	878,77	878,77	0,00
13	- Aufw. für Sach- und Dienstleistungen	0,00	-1.100,00	0,00	-2.000,70	-900,70	0,00
521110	Unterhaltung eigene Gebäude	0,00	-1.000,00	0,00	-2.000,70	-1.000,70	0,00
524102	Strom	0,00	-100,00	0,00	0,00	100,00	0,00
16	- Sonstige ordentliche Aufwendungen	-2.989,34	-3.490,00	0,00	-3.387,92	102,08	0,00
544106	Versicherungen Gebäude	-2.989,34	-3.490,00	0,00	-3.387,92	102,08	0,00
17	= Ordentliche Aufwendungen	-2.989,34	-4.590,00	0,00	-5.388,62	-798,62	0,00
18	= Ordentliches Ergebnis (Z. 10+17)	-2.989,34	-4.590,00	0,00	-4.509,85	80,15	0,00
21	= Finanzergebnis (Z. 19+20)	0,00	0,00	0,00	0,00	0,00	0,00
22	= Ergebnis der lfd. Verw.tätigkeit (Z. 18+21)	-2.989,34	-4.590,00	0,00	-4.509,85	80,15	0,00
25	= Außerordentliches Ergebnis (Z. 23+24)	0,00	0,00	0,00	0,00	0,00	0,00
26	= Ergebnis - vor Berücksichtigung der intern. Leistungsbez. (Z. 22+25)	-2.989,34	-4.590,00	0,00	-4.509,85	80,15	0,00
29	Ergebnis (Z.26,27,28)	-2.989,34	-4.590,00	0,00	-4.509,85	80,15	0,00

Jahresabschluss 2021

JA Teilfinanzplan Produkt 080302 Gebäudeverwaltung Hallenbad/Sporthalle							
Gemeinde Nordkirchen							
Nr.	Bezeichnung	Ergebnis 2020	Fortg. Ansatz 2021	davon EÜ aus dem Vorjahr	Ergebnis 2021	Vergl. Fortg. Ansatz-Ergebnis	EÜ in das Folgejahr
	Investitionstätigkeit Einzahlungen						
01	aus Zuwendungen für Investitionsmaßnahmen	0,00	0,00	0,00	50.000,00	50.000,00	0,00
06	Summe (invest. Einzahlungen)	0,00	0,00	0,00	50.000,00	50.000,00	0,00
	Auszahlungen						
08	für Baumaßnahmen	0,00	-180.000,00	-180.000,00	0,00	180.000,00	0,00
13	Summe: (invest. Auszahlungen)	0,00	-180.000,00	-180.000,00	0,00	180.000,00	0,00
14	Saldo: der Investitionstätigkeit (Einzahlungen ./. Auszahlungen)	0,00	-180.000,00	-180.000,00	50.000,00	230.000,00	0,00

Jahresabschluss 2021

Investitionen Produkt 080302 Gebäudeverwaltung Hallenbad/Sporthalle

Gemeinde Nordkirchen

	Jahres- ergebnis 2020	Fortg. Ansatz mit HH-Resten 2021	davon EÜ aus dem Vorjahr	Jahres- ergebnis 2021	Vergl. Fortg. Ansatz-Ergebnis 2021	Übertragene Ermächtigungen
1. oberhalb der Wertgrenze						
INV1600011 Bau Hallenbad	0,00	-180.000,00	-180.000,00	0,00	-180.000,00	0,00
250000 - Auszahlungen für Baumaßnahmen	0,00	-180.000,00	-180.000,00	0,00	-180.000,00	0,00
INV2100007 Hallenbad (Schlosspark)	0,00	0,00	0,00	50.000,00	-50.000,00	0,00
180000 + Zuwendungen für Investitionsmaßnahmen	0,00	0,00	0,00	50.000,00	-50.000,00	0,00
Summe	0,00	-180.000,00	-180.000,00	50.000,00	-230.000,00	0,00

Jahresabschluss 2021

Teilergebnisrechnung Produkt 090101 Räumliche Planung und Entwicklung, Geoinformation

Gemeinde Nordkirchen

Nr.	Bezeichnung	Ergebnis 2020	Fortg. Ansatz 2021	davon EÜ aus dem Vorjahr	Ergebnis 2021	Vergl. Fortg. Ansatz-Ergebnis	EÜ in das Folgejahr
02	+ Zuwendungen und allgemeine Umlagen	20.000,00	20.000,00	0,00	20.000,00	0,00	0,00
414101	Zuweisg v. Land lfd. Zwecke	20.000,00	20.000,00	0,00	20.000,00	0,00	0,00
06	+ Kostenerstattungen und Kostenumlagen	28.827,92	18.000,00	0,00	7.913,50	-10.086,50	0,00
448701	Erstattg. v. priv. Untern./Vereine	28.827,92	18.000,00	0,00	7.913,50	-10.086,50	0,00
10	= Ordentliche Erträge	48.827,92	38.000,00	0,00	27.913,50	-10.086,50	0,00
11	- Personalaufwendungen	-81.820,14	-83.630,00	0,00	-82.712,67	917,33	0,00
16	- Sonstige ordentliche Aufwendungen	-244.531,77	-197.360,00	0,00	-186.203,98	11.156,02	0,00
543103	Prüfungs- u. Beratungsgebühren	-41.964,71	-52.360,00	0,00	-38.779,13	13.580,87	0,00
543125	Allg. Planungsaufwand	-202.567,06	-145.000,00	0,00	-147.139,25	-2.139,25	0,00
549992	Periodenfremde Aufwendungen	0,00	0,00	0,00	-285,60	-285,60	0,00
17	= Ordentliche Aufwendungen	-326.351,91	-280.990,00	0,00	-268.916,65	12.073,35	0,00
18	= Ordentliches Ergebnis (Z. 10+17)	-277.523,99	-242.990,00	0,00	-241.003,15	1.986,85	0,00
21	= Finanzergebnis (Z. 19+20)	0,00	0,00	0,00	0,00	0,00	0,00
22	= Ergebnis der lfd. Verw.tätigkeit (Z. 18+21)	-277.523,99	-242.990,00	0,00	-241.003,15	1.986,85	0,00
25	= Außerordentliches Ergebnis (Z. 23+24)	0,00	0,00	0,00	0,00	0,00	0,00
26	= Ergebnis - vor Berücksichtigung der intern. Leistungsbez. (Z. 22+25)	-277.523,99	-242.990,00	0,00	-241.003,15	1.986,85	0,00
29	Ergebnis (Z.26,27,28)	-277.523,99	-242.990,00	0,00	-241.003,15	1.986,85	0,00

Jahresabschluss 2021

JA Teilfinanzplan Produkt 090101 Räumliche Planung und Entwicklung, Geoinformation

Gemeinde Nordkirchen

Nr.	Bezeichnung	Ergebnis 2020	Fortg. Ansatz 2021	davon EÜ aus dem Vorjahr	Ergebnis 2021	Vergl. Fortg. Ansatz-Ergebnis	EÜ in das Folgejahr
	Investitionstätigkeit Einzahlungen						
06	Summe (invest. Einzahlungen) Auszahlungen	0,00	0,00	0,00	0,00	0,00	0,00
13	Summe: (invest. Auszahlungen)	0,00	0,00	0,00	0,00	0,00	0,00
14	Saldo: der Investitionstätigkeit (Einzahlungen ./. Auszahlungen)	0,00	0,00	0,00	0,00	0,00	0,00

Jahresabschluss 2021

Teilergebnisrechnung Produkt 100101 Bauordnungswesen

Gemeinde Nordkirchen

Nr.	Bezeichnung	Ergebnis 2020	Fortg. Ansatz 2021	davon EÜ aus dem Vorjahr	Ergebnis 2021	Vergl. Fortg. Ansatz-Ergebnis	EÜ in das Folgejahr
04	+ Öffentlich-rechtliche Leistungsentgelte	1.707,20	1.200,00	0,00	3.250,00	2.050,00	0,00
431101	Verwaltungsgebühren	1.250,00	1.200,00	0,00	3.250,00	2.050,00	0,00
431102	Verwaltungsgeb. Angebotsunterl., Vermess./Planungsk.	457,20	0,00	0,00	0,00	0,00	0,00
10	= Ordentliche Erträge	1.707,20	1.200,00	0,00	3.250,00	2.050,00	0,00
11	- Personalaufwendungen	-62.940,91	-63.780,00	0,00	-63.654,75	125,25	0,00
17	= Ordentliche Aufwendungen	-62.940,91	-63.780,00	0,00	-63.654,75	125,25	0,00
18	= Ordentliches Ergebnis (Z. 10+17)	-61.233,71	-62.580,00	0,00	-60.404,75	2.175,25	0,00
21	= Finanzergebnis (Z. 19+20)	0,00	0,00	0,00	0,00	0,00	0,00
22	= Ergebnis der lfd. Verw.tätigkeit (Z. 18+21)	-61.233,71	-62.580,00	0,00	-60.404,75	2.175,25	0,00
25	= Außerordentliches Ergebnis (Z. 23+24)	0,00	0,00	0,00	0,00	0,00	0,00
26	= Ergebnis - vor Berücksichtigung der intern. Leistungsbez. (Z. 22+25)	-61.233,71	-62.580,00	0,00	-60.404,75	2.175,25	0,00
29	Ergebnis (Z.26,27,28)	-61.233,71	-62.580,00	0,00	-60.404,75	2.175,25	0,00

Jahresabschluss 2021

JA Teilfinanzplan Produkt 100101 Bauordnungswesen							
Gemeinde Nordkirchen							
Nr.	Bezeichnung	Ergebnis 2020	Fortg. Ansatz 2021	davon EÜ aus dem Vorjahr	Ergebnis 2021	Vergl. Fortg. Ansatz-Ergebnis	EÜ in das Folgejahr
	Investitionstätigkeit Einzahlungen						
06	Summe (invest. Einzahlungen) Auszahlungen	0,00	0,00	0,00	0,00	0,00	0,00
13	Summe: (invest. Auszahlungen)	0,00	0,00	0,00	0,00	0,00	0,00
14	Saldo: der Investitionstätigkeit (Einzahlungen ./. Auszahlungen)	0,00	0,00	0,00	0,00	0,00	0,00

Jahresabschluss 2021

Teilergebnisrechnung Produkt 100201 Denkmalschutz und Denkmalpflege							
Gemeinde Nordkirchen							
Nr.	Bezeichnung	Ergebnis 2020	Fortg. Ansatz 2021	davon EÜ aus dem Vorjahr	Ergebnis 2021	Vergl. Fortg. Ansatz-Ergebnis	EÜ in das Folgejahr
02	+ Zuwendungen und allgemeine Umlagen	285,79	290,00	0,00	285,79	-4,21	0,00
416101	Ertr.a.d. Aufl.v. SoPo. a. Zuweisg v. Land	285,79	290,00	0,00	285,79	-4,21	0,00
10	= Ordentliche Erträge	285,79	290,00	0,00	285,79	-4,21	0,00
11	- Personalaufwendungen	-3.781,33	-3.730,00	0,00	-4.316,76	-586,76	0,00
13	- Aufw. für Sach- und Dienstleistungen	66,91	-3.420,00	0,00	-1.086,94	2.333,06	0,00
521110	Unterhaltung eigene Gebäude	0,00	-1.000,00	0,00	-873,00	127,00	0,00
522107	Unterhaltung Ehrenmale, Kreuze, Denkmale	0,00	-2.000,00	0,00	0,00	2.000,00	0,00
524102	Strom	66,91	-420,00	0,00	-213,94	206,06	0,00
14	- Bilanzielle Abschreibungen	-572,47	-570,00	0,00	-572,47	-2,47	0,00
16	- Sonstige ordentliche Aufwendungen	-83,89	-400,00	0,00	-96,85	303,15	0,00
543115	Aufwendungen für kulturelle Veranstaltungen	0,00	-300,00	0,00	0,00	300,00	0,00
544101	Versicherungsbeiträge (ohne Gebäude)	-22,27	-30,00	0,00	-25,23	4,77	0,00
544106	Versicherungen Gebäude	-61,62	-70,00	0,00	-71,62	-1,62	0,00
17	= Ordentliche Aufwendungen	-4.370,78	-8.120,00	0,00	-6.073,02	2.046,98	0,00
18	= Ordentliches Ergebnis (Z. 10+17)	-4.084,99	-7.830,00	0,00	-5.787,23	2.042,77	0,00
21	= Finanzergebnis (Z. 19+20)	0,00	0,00	0,00	0,00	0,00	0,00
22	= Ergebnis der lfd. Verw.tätigkeit (Z. 18+21)	-4.084,99	-7.830,00	0,00	-5.787,23	2.042,77	0,00
25	= Außerordentliches Ergebnis (Z. 23+24)	0,00	0,00	0,00	0,00	0,00	0,00
26	= Ergebnis - vor Berücksichtigung der intern. Leistungsbez. (Z. 22+25)	-4.084,99	-7.830,00	0,00	-5.787,23	2.042,77	0,00
28	- Aufwendungen aus internen Leistungsbeziehungen	-1.727,26	-1.720,00	0,00	0,00	1.720,00	0,00
581101	Aufw. iLv Bauhof	-1.727,26	-1.720,00	0,00	0,00	1.720,00	0,00
29	Ergebnis (Z.26,27,28)	-5.812,25	-9.550,00	0,00	-5.787,23	3.762,77	0,00

Jahresabschluss 2021

JA Teilfinanzplan Produkt 100201 Denkmalschutz und Denkmalpflege							
Gemeinde Nordkirchen							
Nr.	Bezeichnung	Ergebnis 2020	Fortg. Ansatz 2021	davon EÜ aus dem Vorjahr	Ergebnis 2021	Vergl. Fortg. Ansatz-Ergebnis	EÜ in das Folgejahr
	Investitionstätigkeit Einzahlungen						
05	Sonstige Investitionseinzahlungen	6.391,16	0,00	0,00	44.737,89	44.737,89	0,00
06	Summe (invest. Einzahlungen)	6.391,16	0,00	0,00	44.737,89	44.737,89	0,00
	Auszahlungen						
13	Summe: (invest. Auszahlungen)	0,00	0,00	0,00	0,00	0,00	0,00
14	Saldo: der Investitionstätigkeit (Einzahlungen ./.	6.391,16	0,00	0,00	44.737,89	44.737,89	0,00
	Auszahlungen)						

Jahresabschluss 2021

Teilergebnisrechnung Produkt 100401 Unterkünfte für Wohnungslose, Flüchtlinge und Asylbewerber

Gemeinde Nordkirchen

Nr.	Bezeichnung	Ergebnis 2020	Fortg. Ansatz 2021	davon EÜ aus dem Vorjahr	Ergebnis 2021	Vergl. Fortg. Ansatz-Ergebnis	EÜ in das Folgejahr
02	+ Zuwendungen und allgemeine Umlagen	13.505,84	13.510,00	0,00	13.505,84	-4,16	0,00
416401	Ertr.a.d. Aufl.v. SoPo. a. Zuweisg v.sonst.öff.Ber	13.505,84	13.510,00	0,00	13.505,84	-4,16	0,00
04	+ Öffentlich-rechtliche Leistungsentgelte	173.501,68	170.000,00	0,00	173.509,79	3.509,79	0,00
432101	Benutzungsgebühren / Nutzungsentschädigung	173.501,68	170.000,00	0,00	173.509,79	3.509,79	0,00
06	+ Kostenerstattungen und Kostenumlagen	0,00	0,00	0,00	967,23	967,23	0,00
448812	Kostenerstattung Sachkosten	0,00	0,00	0,00	967,23	967,23	0,00
07	+ Sonstige ordentliche Erträge	830,53	0,00	0,00	8.868,48	8.868,48	0,00
456501	Erträge aus Schadensersatzleistungen	178,49	0,00	0,00	4.229,08	4.229,08	0,00
459102	Periodenfremde Erträge	652,01	0,00	0,00	4.639,40	4.639,40	0,00
459103	Erträge aus niedergeschlagenen Forderungen	0,03	0,00	0,00	0,00	0,00	0,00
10	= Ordentliche Erträge	187.838,05	183.510,00	0,00	196.851,34	13.341,34	0,00
11	- Personalaufwendungen	-37.359,76	-53.100,00	0,00	-39.440,29	13.659,71	0,00
13	- Aufw. für Sach- und Dienstleistungen	-187.927,69	-202.550,00	0,00	-183.035,36	19.514,64	0,00
521103	Unterhaltung gemietete Gebäude	-30.011,42	-20.000,00	0,00	-37.203,23	-17.203,23	0,00
521110	Unterhaltung eigene Gebäude	-40.207,72	-42.500,00	0,00	-19.233,87	23.266,13	0,00
521111	Unterhaltung Brandschutz-/Einbruchmeldeeinrichtung	-610,45	0,00	0,00	-278,10	-278,10	0,00
521130	Unterhaltung Außenanlagen bei Gebäuden	-4.936,76	0,00	0,00	-3.384,38	-3.384,38	0,00
521150	Unterhaltung Heizungs- u. Klimaanlageanlagen, Aufzüge	-469,70	0,00	0,00	-1.280,08	-1.280,08	0,00
524102	Strom	-58.647,16	-75.000,00	0,00	-59.254,05	15.745,95	0,00
524103	Gas	-18.123,98	-23.000,00	0,00	-22.114,27	885,73	0,00
524105	Heizöl	-8.069,59	-8.000,00	0,00	-10.861,65	-2.861,65	0,00
524106	Wasser	-11.821,59	-16.000,00	0,00	-10.944,92	5.055,08	0,00
524190	sonstige Bewirtschaftungskosten	-260,69	-750,00	0,00	-184,43	565,57	0,00
525503	Unterhg./Inst. Betr.und Gesch.Ausstattung	0,00	-150,00	0,00	-239,48	-89,48	0,00
525504	Unterhaltung, Instandhalt. v. Maschinen u. Geräten	-6,54	-150,00	0,00	-121,33	28,67	0,00
529101	Sonst. Aufwendungen für Dienstleistungen	-1.442,55	-2.700,00	0,00	-2.548,74	151,26	0,00
529106	Abfallentsorgung	-13.319,54	-14.300,00	0,00	-15.386,83	-1.086,83	0,00
14	- Bilanzielle Abschreibungen	-27.351,20	-43.490,00	0,00	-27.465,45	16.024,55	0,00
16	- Sonstige ordentliche Aufwendungen	-89.986,51	-191.790,00	0,00	-109.869,19	81.920,81	0,00
542201	Miete / Pacht, Erbbauzins	-55.605,06	-152.900,00	0,00	-64.490,14	88.409,86	0,00
542202	Mietnebenkosten	-25.695,42	-35.000,00	0,00	-37.766,36	-2.766,36	0,00
543102	Fachliteratur, Zeitschriften, Bekanntmachungen	-195,78	0,00	0,00	0,00	0,00	0,00
544106	Versicherungen Gebäude	-3.375,11	-3.890,00	0,00	-3.922,98	-32,98	0,00
547303	Einstellung in Einzelwertberichtigung	-1.116,00	0,00	0,00	-190,00	-190,00	0,00
548400	Aufwendungen für Corona	0,00	0,00	0,00	-539,40	-539,40	0,00
549992	Periodenfremde Aufwendungen	-3.999,14	0,00	0,00	-2.960,31	-2.960,31	0,00
17	= Ordentliche Aufwendungen	-342.625,16	-490.930,00	0,00	-359.810,29	131.119,71	0,00
18	= Ordentliches Ergebnis (Z. 10+17)	-154.787,11	-307.420,00	0,00	-162.958,95	144.461,05	0,00
21	= Finanzergebnis (Z. 19+20)	0,00	0,00	0,00	0,00	0,00	0,00
22	= Ergebnis der lfd. Verw.tätigkeit (Z. 18+21)	-154.787,11	-307.420,00	0,00	-162.958,95	144.461,05	0,00
23	+ Außerordentliche Erträge	0,00	0,00	0,00	539,40	539,40	0,00
491110	CIG Aufwendungen Corona	0,00	0,00	0,00	-539,40	-539,40	0,00
25	= Außerordentliches Ergebnis (Z. 23+24)	0,00	0,00	0,00	539,40	539,40	0,00
26	= Ergebnis - vor Berücksichtigung der intern. Leistungsbez. (Z. 22+25)	-154.787,11	-307.420,00	0,00	-162.419,55	145.000,45	0,00
27	+ Erträge aus internen Leistungsbeziehungen	178.244,86	331.320,00	0,00	185.981,89	-145.338,11	0,00
481102	Erträge aus iLv Gebäudemanagement	178.244,86	331.320,00	0,00	185.981,89	-145.338,11	0,00
28	- Aufwendungen aus internen Leistungsbeziehungen	-23.457,75	-23.900,00	0,00	-23.562,34	337,66	0,00

Jahresabschluss 2021

Teilergebnisrechnung Produkt 100401 Unterkünfte für Wohnungslose, Flüchtlinge und Asylbewerber

Gemeinde Nordkirchen

Nr.	Bezeichnung	Ergebnis 2020	Fortg. Ansatz 2021	davon EÜ aus dem Vorjahr	Ergebnis 2021	Vergl. Fortg. Ansatz-Ergebnis	EÜ in das Folgejahr
581101	Aufw. iLv Bauhof	-3.955,43	-1.100,00	0,00	-1.503,80	-403,80	0,00
581102	Aufw. iLv Grundbesitzabgaben	-19.502,32	-22.800,00	0,00	-22.058,54	741,46	0,00
29	Ergebnis (Z.26,27,28)	0,00	0,00	0,00	0,00	0,00	0,00

Jahresabschluss 2021

JA Teilfinanzplan Produkt 100401 Unterkünfte für Wohnungslose, Flüchtlinge und Asylbewerber

Gemeinde Nordkirchen

Nr.	Bezeichnung	Ergebnis 2020	Fortg. Ansatz 2021	davon EÜ aus dem Vorjahr	Ergebnis 2021	Vergl. Fortg. Ansatz-Ergebnis	EÜ in das Folgejahr
	Investitionstätigkeit Einzahlungen						
06	Summe (invest. Einzahlungen) Auszahlungen	0,00	0,00	0,00	0,00	0,00	0,00
08	für Baumaßnahmen	0,00	-770.000,00	0,00	-765,60	769.234,40	0,00
09	für den Erwerb von beweglichem Anlagevermögen	-3.635,50	0,00	0,00	0,00	0,00	0,00
13	Summe: (invest. Auszahlungen)	-3.635,50	-770.000,00	0,00	-765,60	769.234,40	0,00
14	Saldo: der Investitionstätigkeit (Einzahlungen ./. Auszahlungen)	-3.635,50	-770.000,00	0,00	-765,60	769.234,40	0,00

Jahresabschluss 2021

Investitionen Produkt 100401 Unterkünfte für Wohnungslose, Flüchtlinge und Asylbewerber						
Gemeinde Nordkirchen						
	Jahres- ergebnis 2020	Fortg. Ansatz mit HH-Resten 2021	davon EÜ aus dem Vorjahr	Jahres- ergebnis 2021	Vergl. Fortg. Ansatz-Ergebnis 2021	Übertragene Ermächtigungen
1. oberhalb der Wertgrenze						
INV1600009 Bau Unterkunft für Flüchtlinge	0,00	-770.000,00	0,00	-765,60	-769.234,40	0,00
250000 - Auszahlungen für Baumaßnahmen	0,00	-770.000,00	0,00	-765,60	-769.234,40	0,00
Summe	0,00	-770.000,00	0,00	-765,60	-769.234,40	0,00
2. unterhalb der Wertgrenze						
Summe	-3.635,50	0,00	0,00	0,00	0,00	0,00

Jahresabschluss 2021

Teilergebnisrechnung Produkt 110203 Abwasserbeseitigung							
Gemeinde Nordkirchen							
Nr.	Bezeichnung	Ergebnis 2020	Fortg. Ansatz 2021	davon EÜ aus dem Vorjahr	Ergebnis 2021	Vergl. Fortg. Ansatz-Ergebnis	EÜ in das Folgejahr
04	+ Öffentlich-rechtliche Leistungsentgelte	2.850.119,39	2.951.280,00	0,00	2.944.456,85	-6.823,15	0,00
432108	Abwasserbeseitigungsgebühren	1.268.035,54	1.288.970,00	0,00	1.365.063,26	76.093,26	0,00
432115	Niederschlagswassergebühren	588.069,21	597.230,00	0,00	623.087,26	25.857,26	0,00
432201	Ertr. aus pRAP für Gebührenaussgleich	825.430,00	791.200,00	0,00	791.230,00	30,00	0,00
432202	Ergebnisbeitrag für Abwassergebühr	0,00	108.800,00	0,00	0,00	-108.800,00	0,00
432203	Ertr. a. d. Verbrauch Rückstellung KAB	168.584,64	165.080,00	0,00	165.076,33	-3,67	0,00
06	+ Kostenerstattungen und Kostenumlagen	0,00	0,00	0,00	243.864,47	243.864,47	0,00
448701	Erstattg. v. priv. Untern./Vereine	0,00	0,00	0,00	243.864,47	243.864,47	0,00
07	+ Sonstige ordentliche Erträge	116,77	0,00	0,00	76.310,13	76.310,13	0,00
459102	Periodenfremde Erträge	116,77	0,00	0,00	76.310,13	76.310,13	0,00
10	= Ordentliche Erträge	2.850.236,16	2.951.280,00	0,00	3.264.631,45	313.351,45	0,00
11	- Personalaufwendungen	-43.325,22	-47.600,00	0,00	-35.940,19	11.659,81	0,00
13	- Aufw. für Sach- und Dienstleistungen	-2.194.354,11	-2.291.720,00	0,00	-2.288.240,02	3.479,98	0,00
527902	Software	0,00	-1.170,00	0,00	-1.158,27	11,73	0,00
529113	Lippeverbandsbeitrag (GebührenHH)	-604.020,19	-649.050,00	0,00	-645.581,73	3.468,27	0,00
529114	Lippeverbandsbeitrag im Sonderinteresse	-1.590.000,00	-1.641.500,00	0,00	-1.641.500,02	-0,02	0,00
15	- Transferaufwendungen	0,00	0,00	0,00	-243.864,47	-243.864,47	0,00
539101	Baumaßnahmen für Dritte	0,00	0,00	0,00	-243.864,47	-243.864,47	0,00
16	- Sonstige ordentliche Aufwendungen	-17.886,79	-3.000,00	0,00	0,00	3.000,00	0,00
543124	Katastergebühren / Notargebühren etc.	-15,00	0,00	0,00	0,00	0,00	0,00
543125	Allg. Planungsaufwand	-17.871,79	-3.000,00	0,00	0,00	3.000,00	0,00
17	= Ordentliche Aufwendungen	-2.255.566,12	-2.342.320,00	0,00	-2.568.044,68	-225.724,68	0,00
18	= Ordentliches Ergebnis (Z. 10+17)	594.670,04	608.960,00	0,00	696.586,77	87.626,77	0,00
21	= Finanzergebnis (Z. 19+20)	0,00	0,00	0,00	0,00	0,00	0,00
22	= Ergebnis der lfd. Verw.tätigkeit (Z. 18+21)	594.670,04	608.960,00	0,00	696.586,77	87.626,77	0,00
25	= Außerordentliches Ergebnis (Z. 23+24)	0,00	0,00	0,00	0,00	0,00	0,00
26	= Ergebnis - vor Berücksichtigung der intern. Leistungsbez. (Z. 22+25)	594.670,04	608.960,00	0,00	696.586,77	87.626,77	0,00
27	+ Erträge aus internen Leistungsbeziehungen	247.746,88	271.270,00	0,00	264.759,94	-6.510,06	0,00
481106	Abwassergebühren - Intern	33.675,30	34.890,00	0,00	35.688,18	798,18	0,00
481108	Niederschlagsgebühren - Intern	214.071,58	236.380,00	0,00	229.071,76	-7.308,24	0,00
29	Ergebnis (Z.26,27,28)	842.416,92	880.230,00	0,00	961.346,71	81.116,71	0,00

Jahresabschluss 2021

JA Teilfinanzplan Produkt 110203 Abwasserbeseitigung							
Gemeinde Nordkirchen							
Nr.	Bezeichnung	Ergebnis 2020	Fortg. Ansatz 2021	davon EÜ aus dem Vorjahr	Ergebnis 2021	Vergl. Fortg. Ansatz-Ergebnis	EÜ in das Folgejahr
	Investitionstätigkeit Einzahlungen						
04	aus Beiträgen u. ä. Entgelten	440,80	0,00	0,00	3.065,91	3.065,91	0,00
06	Summe (invest. Einzahlungen)	440,80	0,00	0,00	3.065,91	3.065,91	0,00
	Auszahlungen						
13	Summe: (invest. Auszahlungen)	0,00	0,00	0,00	0,00	0,00	0,00
14	Saldo: der Investitionstätigkeit (Einzahlungen ./.	440,80	0,00	0,00	3.065,91	3.065,91	0,00
	Auszahlungen)						

Jahresabschluss 2021

Investitionen Produkt 110203 Abwasserbeseitigung

Gemeinde Nordkirchen

	Jahres- ergebnis 2020	Fortg. Ansatz mit HH-Resten 2021	davon EÜ aus dem Vorjahr	Jahres- ergebnis 2021	Vergl. Fortg. Ansatz-Ergebnis 2021	Übertragene Ermächtigungen
2. unterhalb der Wertgrenze						
Summe	440,80	0,00	0,00	3.065,91	-3.065,91	0,00

Jahresabschluss 2021

Teilergebnisrechnung Produkt 120101 Straßen, Wege, Plätze und Ingenieurbauwerke							
Gemeinde Nordkirchen							
Nr.	Bezeichnung	Ergebnis 2020	Fortg. Ansatz 2021	davon EÜ aus dem Vorjahr	Ergebnis 2021	Vergl. Fortg. Ansatz-Ergebnis	EÜ in das Folgejahr
02	+ Zuwendungen und allgemeine Umlagen	109.176,59	195.020,00	0,00	167.926,26	-27.093,74	0,00
414101	Zuweisg v. Land lfd. Zwecke	0,00	87.020,00	0,00	54.839,70	-32.180,30	0,00
414401	Zuweisg. v.sonst.öffentl.Bereich lfd.Zwecke	0,00	0,00	0,00	2.545,00	2.545,00	0,00
416101	Ertr.a.d. Aufl.v. SoPo. a. Zuweisg v. Land	82.397,34	82.620,00	0,00	80.143,23	-2.476,77	0,00
416401	Ertr.a.d. Aufl.v. SoPo. a. Zuweisg v.sonst.öff.Ber	26.779,25	25.380,00	0,00	30.398,33	5.018,33	0,00
04	+ Öffentlich-rechtliche Leistungsentgelte	305.914,57	337.120,00	0,00	324.578,20	-12.541,80	0,00
437101	Erträge aus der Auflösung von Sopo für Beiträge	305.914,57	337.120,00	0,00	324.578,20	-12.541,80	0,00
05	+ Privatrechtliche Leistungsentgelte	2.785,19	720,00	0,00	720,00	0,00	0,00
441104	Nutzungsentgelte (privat)	2.785,19	720,00	0,00	720,00	0,00	0,00
07	+ Sonstige ordentliche Erträge	121.491,86	115.370,00	0,00	558.249,84	442.879,84	0,00
454101	Erträge Verkauf v. Grundstücken u. Gebäuden Gewinn	0,00	0,00	0,00	3.150,00	3.150,00	0,00
547901	Anlagenabgang Grund.+Geb. bei Buchgewinn	0,00	0,00	0,00	-546,00	-546,00	0,00
547905	Anlagenabgang bewegl.Sachen (Gewinn)	-62.941,82	0,00	0,00	0,00	0,00	0,00
454301	Verk. v. bewegl. Verm.Gegenständen <410 €, Gewinn	62.941,82	0,00	0,00	0,00	0,00	0,00
456501	Erträge aus Schadensersatzleistungen	6.169,68	0,00	0,00	322,98	322,98	0,00
457102	Ertr. a.d.Auflösung von sonstigen SoPo	115.322,18	115.370,00	0,00	113.969,84	-1.400,16	0,00
458201	Ertrag Auflösg. oder Herabsetzg. v. Rückst.	0,00	0,00	0,00	19.871,10	19.871,10	0,00
459102	Periodenfremde Erträge	0,00	0,00	0,00	421.481,92	421.481,92	0,00
10	= Ordentliche Erträge	539.368,21	648.230,00	0,00	1.051.474,30	403.244,30	0,00
11	- Personalaufwendungen	-45.456,46	-53.060,00	0,00	-47.629,06	5.430,94	0,00
13	- Aufw. für Sach- und Dienstleistungen	-250.997,91	-351.280,00	0,00	-221.655,96	129.624,04	0,00
522101	Unterhg. Straßen, Wege, Brücken, Plätze, Gewässer	-149.954,96	-248.320,00	0,00	-179.080,26	69.239,74	0,00
522105	Unterhaltung Wirtschaftswege	-96.490,05	-90.000,00	0,00	-33.120,41	56.879,59	0,00
524102	Strom	-2.812,88	-2.100,00	0,00	-903,66	1.196,34	0,00
524106	Wasser	-219,82	-350,00	0,00	-190,60	159,40	0,00
527902	Software	0,00	-440,00	0,00	-431,97	8,03	0,00
527905	fremde EDV-Dienstleistg.	-660,69	-7.070,00	0,00	-6.961,50	108,50	0,00
527952	Empfänge, Bewirtungen, Repräsentationen	0,00	0,00	0,00	-36,20	-36,20	0,00
529120	Weihnachtsbeleuchtung/-material	-859,51	-3.000,00	0,00	-931,36	2.068,64	0,00
14	- Bilanzielle Abschreibungen	-895.654,10	-943.530,00	0,00	-909.860,51	33.669,49	0,00
15	- Transferaufwendungen	-19.142,37	-30.710,00	0,00	-59.631,01	-28.921,01	0,00
531201	Zusch. an Kreis Coesfeld für lfd. Zwecke	-17.705,60	-17.710,00	0,00	-49.124,43	-31.414,43	0,00
531701	Zusch. an priv. Untern. f.lfd. Zwecke	-1.436,77	-13.000,00	0,00	-10.506,58	2.493,42	0,00
16	- Sonstige ordentliche Aufwendungen	-36.940,33	-30.080,00	0,00	-29.454,74	625,26	0,00
542201	Miete / Pacht, Erbbauzins	-1.987,38	-2.100,00	0,00	-1.987,38	112,62	0,00
542206	Mietaufwand Maschinen und Geräte	-9.515,91	-7.500,00	0,00	-10.183,08	-2.683,08	0,00
543125	Allg. Planungsaufwand	-3.355,80	-20.000,00	0,00	-7.596,96	12.403,04	0,00
547906	Anlagenabgang bewegl.Sachen (Verlust)	0,00	0,00	0,00	-8.680,09	-8.680,09	0,00
549901	weitere sonst.Aufwendungen aus lfd.Verw.tätigkeit	-600,00	-480,00	0,00	-480,00	0,00	0,00
549992	Periodenfremde Aufwendungen	-21.481,24	0,00	0,00	-527,23	-527,23	0,00
17	= Ordentliche Aufwendungen	-1.248.191,17	-1.408.660,00	0,00	-1.268.231,28	140.428,72	0,00
18	= Ordentliches Ergebnis (Z. 10+17)	-708.822,96	-760.430,00	0,00	-216.756,98	543.673,02	0,00
21	= Finanzergebnis (Z. 19+20)	0,00	0,00	0,00	0,00	0,00	0,00
22	= Ergebnis der lfd. Verw.tätigkeit (Z. 18+21)	-708.822,96	-760.430,00	0,00	-216.756,98	543.673,02	0,00
25	= Außerordentliches Ergebnis (Z. 23+24)	0,00	0,00	0,00	0,00	0,00	0,00
26	= Ergebnis - vor Berücksichtigung der intern. Leistungsbez. (Z. 22+25)	-708.822,96	-760.430,00	0,00	-216.756,98	543.673,02	0,00
28	- Aufwendungen aus internen Leistungsbeziehungen	-418.962,49	-444.310,00	0,00	-446.352,71	-2.042,71	0,00

Jahresabschluss 2021

Teilergebnisrechnung Produkt 120101 Straßen, Wege, Plätze und Ingenieurbauwerke

Gemeinde Nordkirchen

Nr.	Bezeichnung	Ergebnis 2020	Fortg. Ansatz 2021	davon EÜ aus dem Vorjahr	Ergebnis 2021	Vergl. Fortg. Ansatz-Ergebnis	EÜ in das Folgejahr
581101	Aufw. iLv Bauhof	-220.225,62	-229.310,00	0,00	-240.020,45	-10.710,45	0,00
581102	Aufw. iLv Grundbesitzabgaben	-198.736,87	-215.000,00	0,00	-206.332,26	8.667,74	0,00
29	Ergebnis (Z.26,27,28)	-1.127.785,45	-1.204.740,00	0,00	-663.109,69	541.630,31	0,00

Jahresabschluss 2021

JA Teilfinanzplan Produkt 120101 Straßen, Wege, Plätze und Ingenieurbauwerke							
Gemeinde Nordkirchen							
Nr.	Bezeichnung	Ergebnis 2020	Fortg. Ansatz 2021	davon EÜ aus dem Vorjahr	Ergebnis 2021	Vergl. Fortg. Ansatz-Ergebnis	EÜ in das Folgejahr
	Investitionstätigkeit Einzahlungen						
01	aus Zuwendungen für Investitionsmaßnahmen	-125.324,26	0,00	0,00	0,00	0,00	0,00
02	aus der Veräußerung von Sachanlagen	12.900,00	5.000,00	0,00	3.150,00	-1.850,00	0,00
04	aus Beiträgen u. ä. Entgelten	1.056.499,33	2.877.000,00	0,00	2.989.615,62	112.615,62	0,00
06	Summe (invest. Einzahlungen)	944.075,07	2.882.000,00	0,00	2.992.765,62	110.765,62	0,00
07	für den Erwerb von Grundstücken und Gebäuden	-960.289,80	-302.500,00	0,00	-746.066,00	-443.566,00	0,00
08	für Baumaßnahmen	-1.152.885,34	-2.694.300,00	-1.131.300,00	-2.180.535,54	513.764,46	0,00
09	für den Erwerb von beweglichem Anlagevermögen	0,00	0,00	0,00	-11.566,72	-11.566,72	0,00
13	Summe: (invest. Auszahlungen)	-2.113.175,14	-2.996.800,00	-1.131.300,00	-2.938.168,26	58.631,74	0,00
14	Saldo: der Investitionstätigkeit (Einzahlungen ./ Auszahlungen)	-1.169.100,07	-114.800,00	-1.131.300,00	54.597,36	169.397,36	0,00

Jahresabschluss 2021

Investitionen Produkt 120101 Straßen, Wege, Plätze und Ingenieurbauwerke

Gemeinde Nordkirchen

	Jahres- ergebnis 2020	Fortg. Ansatz mit HH-Resten 2021	davon EÜ aus dem Vorjahr	Jahres- ergebnis 2021	Vergl. Fortg. Ansatz-Ergebnis 2021	Übertragene Ermächtigungen
1. oberhalb der Wertgrenze						
INV0900003 Gewerbegebiet V Straßen	101.324,29	30.000,00	0,00	-3.180,64	33.180,64	0,00
210000 + Einzahlungen aus Beiträgen u.ä. Entgelten	134.446,27	30.000,00	0,00	1.212,10	28.787,90	0,00
240000 - Auszahlungen für den Erwerb von Grundstücken und Gebäuden	-359,80	0,00	0,00	-3.012,08	3.012,08	0,00
250000 - Auszahlungen für Baumaßnahmen	-32.762,18	0,00	0,00	-1.380,66	1.380,66	0,00
INV0900047 An- und Verkauf von Grundstücken und Gebäuden	0,00	0,00	0,00	683,44	-683,44	0,00
190000 + Einzahlungen a. d. Veräußerung v. Sachanlagen	0,00	0,00	0,00	3.696,00	-3.696,00	0,00
240000 - Auszahlungen für den Erwerb von Grundstücken und Gebäuden	0,00	0,00	0,00	-3.012,56	3.012,56	0,00
INV1300003 Hegekamp-West, Straßen	-163.791,09	-634.700,00	-636.200,00	-560.167,65	-74.532,35	0,00
250000 - Auszahlungen für Baumaßnahmen	-163.791,09	-634.700,00	-636.200,00	-560.167,65	-74.532,35	0,00
INV1300009 Ausbau Gemeindestraßen	0,00	-19.790,00	0,00	0,00	-19.790,00	0,00
250000 - Auszahlungen für Baumaßnahmen	0,00	-19.790,00	0,00	0,00	-19.790,00	0,00
INV1300011 Bauabschnitt Parkplatz Am Wehrturm	-125.324,26	0,00	0,00	0,00	0,00	0,00
180000 + Zuwendungen für Investitionsmaßnahmen	-125.324,26	0,00	0,00	0,00	0,00	0,00
INV1300021 Stellplatzablösungen	12.900,00	5.000,00	0,00	0,00	5.000,00	0,00
190000 + Einzahlungen a. d. Veräußerung v. Sachanlagen	12.900,00	5.000,00	0,00	0,00	5.000,00	0,00
INV1400001 Gewerbegebiet III Südkirchen, Straßen	-3.742,70	63.500,00	0,00	0,00	63.500,00	0,00
210000 + Einzahlungen aus Beiträgen u.ä. Entgelten	0,00	63.500,00	0,00	0,00	63.500,00	0,00
250000 - Auszahlungen für Baumaßnahmen	-3.742,70	0,00	0,00	0,00	0,00	0,00
INV1400010 Kleinere Straßenmaßna.n ,Aufbau Begleitfl, Zäune	0,00	-17.990,00	0,00	-17.902,54	-87,46	0,00
240000 - Auszahlungen für den Erwerb von Grundstücken und Gebäuden	0,00	-6.340,00	0,00	-6.335,82	-4,18	0,00
260000 - Auszahlungen für den Erwerb von beweglichem Anlagevermögen	0,00	-11.650,00	0,00	-11.566,72	-83,28	0,00
INV1700004 Große Feld III Straßen	395.679,80	0,00	0,00	-7.942,50	7.942,50	0,00
210000 + Einzahlungen aus Beiträgen u.ä. Entgelten	523.594,56	0,00	0,00	0,00	0,00	0,00
240000 - Auszahlungen für den Erwerb von Grundstücken und Gebäuden	-48.151,73	0,00	0,00	0,00	0,00	0,00
250000 - Auszahlungen für Baumaßnahmen	-79.763,03	0,00	0,00	-7.942,50	7.942,50	0,00
INV1700006 Erschließung Stronzianallee	-296.196,33	132.000,00	0,00	-14.258,92	146.258,92	0,00
210000 + Einzahlungen aus Beiträgen u.ä. Entgelten	0,00	250.000,00	0,00	0,00	250.000,00	0,00
240000 - Auszahlungen für den Erwerb von Grundstücken und Gebäuden	-3.942,07	0,00	0,00	-4.258,92	4.258,92	0,00
250000 - Auszahlungen für Baumaßnahmen	-292.254,26	-118.000,00	0,00	-10.000,00	-108.000,00	0,00
INV1700008 Ausbau Rosenstr. West - Straßen	-63.918,93	-330.100,00	-330.100,00	-379.111,35	49.011,35	0,00
210000 + Einzahlungen aus Beiträgen u.ä. Entgelten	0,00	0,00	0,00	37.148,42	-37.148,42	0,00
240000 - Auszahlungen für den Erwerb von Grundstücken und Gebäuden	-1.680,00	0,00	0,00	-15.130,42	15.130,42	0,00
250000 - Auszahlungen für Baumaßnahmen	-62.238,93	-330.100,00	-330.100,00	-401.129,35	71.029,35	0,00
INV1900004 Baugebiet Woehr	-76.314,65	9.500,00	0,00	383.882,94	-374.382,94	0,00
210000 + Einzahlungen aus Beiträgen u.ä. Entgelten	398.458,50	294.500,00	0,00	574.805,10	-280.305,10	0,00
240000 - Auszahlungen für den Erwerb von Grundstücken und Gebäuden	4.209,02	0,00	0,00	-25.653,77	25.653,77	0,00
250000 - Auszahlungen für Baumaßnahmen	-478.982,17	-285.000,00	0,00	-165.268,39	-119.731,61	0,00
INV1900005 Baugebiet Capeller Straße	-719.191,97	122.000,00	0,00	174.207,19	-52.207,19	0,00
210000 + Einzahlungen aus Beiträgen u.ä. Entgelten	0,00	922.000,00	0,00	1.115.150,00	-193.150,00	0,00
240000 - Auszahlungen für den Erwerb von Grundstücken und Gebäuden	-710.893,50	0,00	0,00	-73.563,20	73.563,20	0,00
250000 - Auszahlungen für Baumaßnahmen	-8.298,47	-800.000,00	0,00	-867.379,61	67.379,61	0,00
INV1900007 Erschließung Oberstraße Kindergarten	-68.206,60	0,00	0,00	0,00	0,00	0,00
240000 - Auszahlungen für den Erwerb von Grundstücken und Gebäuden	-68.206,60	0,00	0,00	0,00	0,00	0,00
INV1900010 Wirtschaftswege	-125.000,00	-134.470,00	-85.000,00	-209.780,70	75.310,70	0,00
240000 - Auszahlungen für den Erwerb von Grundstücken und Gebäuden	-125.000,00	0,00	0,00	-209.780,70	209.780,70	0,00
250000 - Auszahlungen für Baumaßnahmen	0,00	-134.470,00	-85.000,00	0,00	-134.470,00	0,00
INV1900013 Baugebiet Rosenstraße-Nord	0,00	489.890,00	0,00	700.970,49	-211.080,49	0,00
210000 + Einzahlungen aus Beiträgen u.ä. Entgelten	0,00	1.176.000,00	0,00	976.000,00	200.000,00	0,00
240000 - Auszahlungen für den Erwerb von Grundstücken und Gebäuden	0,00	-236.110,00	0,00	-260.584,35	24.474,35	0,00
250000 - Auszahlungen für Baumaßnahmen	0,00	-450.000,00	0,00	-14.445,16	-435.554,84	0,00
INV2000003 Straßenendausbau "Am Berg"	0,00	-103.000,00	-80.000,00	-102.997,85	-2,15	0,00
210000 + Einzahlungen aus Beiträgen u.ä. Entgelten	0,00	0,00	0,00	6.000,00	-6.000,00	0,00
250000 - Auszahlungen für Baumaßnahmen	0,00	-103.000,00	-80.000,00	-108.997,85	5.997,85	0,00

Jahresabschluss 2021

Investitionen Produkt 120101 Straßen, Wege, Plätze und Ingenieurbauwerke						
Gemeinde Nordkirchen						
	Jahres- ergebnis 2020	Fortg. Ansatz mit HH-Resten 2021	davon EÜ aus dem Vorjahr	Jahres- ergebnis 2021	Vergl. Fortg. Ansatz-Ergebnis 2021	Übertragene Ermächtigungen
INV2000007 Erschließung Lebensmittelmarkt	-1.634,44	37.400,00	0,00	139.956,66	-102.556,66	0,00
210000 + Einzahlungen aus Beiträgen u.ä. Entgelten	0,00	141.000,00	0,00	279.300,00	-138.300,00	0,00
240000 - Auszahlungen für den Erwerb von Grundstücken und Gebäuden	0,00	-23.600,00	0,00	-100.306,92	76.706,92	0,00
250000 - Auszahlungen für Baumaßnahmen	-1.634,44	-80.000,00	0,00	-39.036,42	-40.963,58	0,00
INV2100002 Sanierung Brunnen am Kirchplatz	0,00	-44.500,00	0,00	-44.427,26	-72,74	0,00
240000 - Auszahlungen für den Erwerb von Grundstücken und Gebäuden	0,00	-44.500,00	0,00	-44.427,26	-72,74	0,00
INV2100005 Erschließung BG Bolland	0,00	-4.790,00	0,00	-4.787,95	-2,05	0,00
250000 - Auszahlungen für Baumaßnahmen	0,00	-4.790,00	0,00	-4.787,95	-2,05	0,00
Summe	-1.133.416,88	-400.050,00	-1.131.300,00	55.143,36	-455.193,36	0,00
2. unterhalb der Wertgrenze						
Summe	-33.748,95	0,00	0,00	0,00	0,00	0,00

Jahresabschluss 2021

Teilergebnisrechnung Produkt 120103 Straßenbeleuchtung							
Gemeinde Nordkirchen							
Nr.	Bezeichnung	Ergebnis 2020	Fortg. Ansatz 2021	davon EÜ aus dem Vorjahr	Ergebnis 2021	Vergl. Fortg. Ansatz-Ergebnis	EÜ in das Folgejahr
02	+ Zuwendungen und allgemeine Umlagen	703,81	700,00	0,00	703,81	3,81	0,00
416401	Ertr.a.d. Aufl.v. SoPo. a. Zuweisg v.sonst.öff.Ber	703,81	700,00	0,00	703,81	3,81	0,00
04	+ Öffentlich-rechtliche Leistungsentgelte	0,00	0,00	0,00	249,43	249,43	0,00
437101	Erträge aus der Auflösung von Sopo für Beiträge	0,00	0,00	0,00	249,43	249,43	0,00
07	+ Sonstige ordentliche Erträge	9.765,05	8.360,00	0,00	8.359,08	-0,92	0,00
456501	Erträge aus Schadensersatzleistungen	895,35	0,00	0,00	0,00	0,00	0,00
457102	Ertr. a.d.Auflösung von sonstigen SoPo	8.359,09	8.360,00	0,00	8.359,08	-0,92	0,00
458201	Ertrag Auflösg. oder Herabsetzg. v. Rückst.	510,61	0,00	0,00	0,00	0,00	0,00
10	= Ordentliche Erträge	10.468,86	9.060,00	0,00	9.312,32	252,32	0,00
13	- Aufw. für Sach- und Dienstleistungen	-56.756,15	-49.000,00	0,00	-64.518,72	-15.518,72	0,00
527954	Kosten der Straßenbeleuchtung	-56.756,15	-49.000,00	0,00	-64.518,72	-15.518,72	0,00
14	- Bilanzielle Abschreibungen	-15.658,82	-15.560,00	0,00	-16.391,49	-831,49	0,00
17	= Ordentliche Aufwendungen	-72.414,97	-64.560,00	0,00	-80.910,21	-16.350,21	0,00
18	= Ordentliches Ergebnis (Z. 10+17)	-61.946,11	-55.500,00	0,00	-71.597,89	-16.097,89	0,00
21	= Finanzergebnis (Z. 19+20)	0,00	0,00	0,00	0,00	0,00	0,00
22	= Ergebnis der lfd. Verw.tätigkeit (Z. 18+21)	-61.946,11	-55.500,00	0,00	-71.597,89	-16.097,89	0,00
25	= Außerordentliches Ergebnis (Z. 23+24)	0,00	0,00	0,00	0,00	0,00	0,00
26	= Ergebnis - vor Berücksichtigung der intern. Leistungsbez. (Z. 22+25)	-61.946,11	-55.500,00	0,00	-71.597,89	-16.097,89	0,00
29	Ergebnis (Z.26,27,28)	-61.946,11	-55.500,00	0,00	-71.597,89	-16.097,89	0,00

Jahresabschluss 2021

JA Teilfinanzplan Produkt 120103 Straßenbeleuchtung							
Gemeinde Nordkirchen							
Nr.	Bezeichnung	Ergebnis 2020	Fortg. Ansatz 2021	davon EÜ aus dem Vorjahr	Ergebnis 2021	Vergl. Fortg. Ansatz-Ergebnis	EÜ in das Folgejahr
	Investitionstätigkeit Einzahlungen						
06	Summe (invest. Einzahlungen)	0,00	0,00	0,00	0,00	0,00	0,00
	Auszahlungen						
07	für den Erwerb von Grundstücken und Gebäuden	-7.168,71	0,00	0,00	-17.915,72	-17.915,72	0,00
08	für Baumaßnahmen	0,00	-13.800,00	-6.300,00	0,00	13.800,00	0,00
13	Summe: (invest. Auszahlungen)	-7.168,71	-13.800,00	-6.300,00	-17.915,72	-4.115,72	0,00
14	Saldo: der Investitionstätigkeit (Einzahlungen ./.	-7.168,71	-13.800,00	-6.300,00	-17.915,72	-4.115,72	0,00
	Auszahlungen)						

Jahresabschluss 2021

Investitionen Produkt 120103 Straßenbeleuchtung						
Gemeinde Nordkirchen						
	Jahres- ergebnis 2020	Fortg. Ansatz mit HH-Resten 2021	davon EÜ aus dem Vorjahr	Jahres- ergebnis 2021	Vergl. Fortg. Ansatz-Ergebnis 2021	Übertragene Ermächtigungen
1. oberhalb der Wertgrenze						
INV1700008 Ausbau Rosenstr. West - Straßen	-5.972,71	0,00	0,00	0,00	0,00	0,00
240000 - Auszahlungen für den Erwerb von Grundstücken und Gebäuden	-5.972,71	0,00	0,00	0,00	0,00	0,00
Summe	-5.972,71	0,00	0,00	0,00	0,00	0,00
2. unterhalb der Wertgrenze						
Summe	-1.196,00	-17.400,00	-6.300,00	-17.915,72	515,72	0,00

Jahresabschluss 2021

Teilergebnisrechnung Produkt 130101 Öffentliche Grünflächen und Gewässer

Gemeinde Nordkirchen

Nr.	Bezeichnung	Ergebnis 2020	Fortg. Ansatz 2021	davon EÜ aus dem Vorjahr	Ergebnis 2021	Vergl. Fortg. Ansatz-Ergebnis	EÜ in das Folgejahr
02	+ Zuwendungen und allgemeine Umlagen	1.834,12	81.830,00	0,00	12.733,10	-69.096,90	0,00
414101	Zuweisg v. Land lfd. Zwecke	0,00	0,00	0,00	5.000,00	5.000,00	0,00
416101	Ertr.a.d. Aufl.v. SoPo. a. Zuweisg v. Land	0,00	80.000,00	0,00	1.958,40	-78.041,60	0,00
416401	Ertr.a.d. Aufl.v. SoPo. a. Zuweisg v.sonst.öff.Ber	1.834,12	1.830,00	0,00	5.774,70	3.944,70	0,00
04	+ Öffentlich-rechtliche Leistungsentgelte	0,00	0,00	0,00	429,86	429,86	0,00
437101	Erträge aus der Auflösung von Sopo für Beiträge	0,00	0,00	0,00	429,86	429,86	0,00
07	+ Sonstige ordentliche Erträge	4.562,52	4.560,00	0,00	4.532,27	-27,73	0,00
457102	Ertr. a.d.Auflösung von sonstigen SoPo	4.562,52	4.560,00	0,00	4.532,27	-27,73	0,00
10	= Ordentliche Erträge	6.396,64	86.390,00	0,00	17.695,23	-68.694,77	0,00
11	- Personalaufwendungen	-46.070,44	-25.720,00	0,00	-47.313,20	-21.593,20	0,00
13	- Aufw. für Sach- und Dienstleistungen	-70.552,41	-53.100,00	0,00	-65.772,22	-12.672,22	0,00
522106	Unterhaltung Park- Grünanlagen	-69.796,48	-50.000,00	0,00	-62.942,24	-12.942,24	0,00
524102	Strom	-441,41	-2.500,00	0,00	-1.602,63	897,37	0,00
524106	Wasser	-314,52	-600,00	0,00	-207,36	392,64	0,00
525603	Geringwertige Wirtschaftsgüter (GWG) ab 2020	0,00	0,00	0,00	-1.000,00	-1.000,00	0,00
527952	Empfänge, Bewirtungen, Repräsentationen	0,00	0,00	0,00	-19,99	-19,99	0,00
14	- Bilanzielle Abschreibungen	-11.340,98	-24.690,00	0,00	-23.720,42	969,58	0,00
16	- Sonstige ordentliche Aufwendungen	-3.656,31	-4.520,00	0,00	-4.012,78	507,22	0,00
542201	Miete / Pacht, Erbbauzins	-1.354,44	-1.500,00	0,00	-1.354,44	145,56	0,00
542206	Mietaufwand Maschinen und Geräte	-2.066,16	-3.000,00	0,00	0,00	3.000,00	0,00
544101	Versicherungsbeiträge (ohne Gebäude)	-10,71	-20,00	0,00	-10,71	9,29	0,00
547902	Anlagenabgang Grund.+ Geb. bei Buchverlust	-585,00	0,00	0,00	0,00	0,00	0,00
547906	Anlagenabgang bewegl.Sachen (Verlust)	0,00	0,00	0,00	-2.647,63	-2.647,63	0,00
454102	Erträge Verkauf v. Grundst. u. Gebäuden Verlust	360,00	0,00	0,00	0,00	0,00	0,00
17	= Ordentliche Aufwendungen	-131.620,14	-108.030,00	0,00	-140.818,62	-32.788,62	0,00
18	= Ordentliches Ergebnis (Z. 10+17)	-125.223,50	-21.640,00	0,00	-123.123,39	-101.483,39	0,00
21	= Finanzergebnis (Z. 19+20)	0,00	0,00	0,00	0,00	0,00	0,00
22	= Ergebnis der lfd. Verw.tätigkeit (Z. 18+21)	-125.223,50	-21.640,00	0,00	-123.123,39	-101.483,39	0,00
25	= Außerordentliches Ergebnis (Z. 23+24)	0,00	0,00	0,00	0,00	0,00	0,00
26	= Ergebnis - vor Berücksichtigung der intern. Leistungsbez. (Z. 22+25)	-125.223,50	-21.640,00	0,00	-123.123,39	-101.483,39	0,00
28	- Aufwendungen aus internen Leistungsbeziehungen	-92.898,31	-100.320,00	0,00	-61.570,80	38.749,20	0,00
581101	Aufw. iLv Bauhof	-84.912,10	-92.320,00	0,00	-61.570,80	30.749,20	0,00
581102	Aufw. iLv Grundbesitzabgaben	-7.986,21	-8.000,00	0,00	0,00	8.000,00	0,00
29	Ergebnis (Z.26,27,28)	-218.121,81	-121.960,00	0,00	-184.694,19	-62.734,19	0,00

Jahresabschluss 2021

JA Teilfinanzplan Produkt 130101 Öffentliche Grünflächen und Gewässer							
Gemeinde Nordkirchen							
Nr.	Bezeichnung	Ergebnis 2020	Fortg. Ansatz 2021	davon EÜ aus dem Vorjahr	Ergebnis 2021	Vergl. Fortg. Ansatz-Ergebnis	EÜ in das Folgejahr
	Investitionstätigkeit Einzahlungen						
01	aus Zuwendungen für Investitionsmaßnahmen	182.000,00	195.680,00	0,00	209.680,00	14.000,00	0,00
02	aus der Veräußerung von Sachanlagen	360,00	0,00	0,00	0,00	0,00	0,00
06	Summe (invest. Einzahlungen)	182.360,00	195.680,00	0,00	209.680,00	14.000,00	0,00
	Auszahlungen						
07	für den Erwerb von Grundstücken und Gebäuden	-4.927,25	0,00	0,00	-59.108,66	-59.108,66	0,00
08	für Baumaßnahmen	-14.087,00	-480.400,00	-70.400,00	-456.714,89	23.685,11	0,00
13	Summe: (invest. Auszahlungen)	-19.014,25	-480.400,00	-70.400,00	-515.823,55	-35.423,55	0,00
14	Saldo: der Investitionstätigkeit (Einzahlungen ./ Auszahlungen)	163.345,75	-284.720,00	-70.400,00	-306.143,55	-21.423,55	0,00

Jahresabschluss 2021

Investitionen Produkt 130101 Öffentliche Grünflächen und Gewässer						
Gemeinde Nordkirchen						
	Jahres- ergebnis 2020	Fortg. Ansatz mit HH-Resten 2021	davon EÜ aus dem Vorjahr	Jahres- ergebnis 2021	Vergl. Fortg. Ansatz-Ergebnis 2021	Übertragene Ermächtigungen
1. oberhalb der Wertgrenze						
INV0900047 An- und Verkauf von Grundstücken und Gebäuden	945,00	0,00	0,00	0,00	0,00	0,00
190000 + Einzahlungen a. d. Veräußerung v. Sachanlagen	945,00	0,00	0,00	0,00	0,00	0,00
INV1500003 Öffnung Capeller Bach	162.985,75	-279.720,00	-70.400,00	-255.734,09	-23.985,91	0,00
180000 + Zuwendungen für Investitionsmaßnahmen	182.000,00	195.680,00	0,00	209.680,00	-14.000,00	0,00
240000 - Auszahlungen für den Erwerb von Grundstücken und Gebäuden	-4.927,25	0,00	0,00	-8.699,20	8.699,20	0,00
250000 - Auszahlungen für Baumaßnahmen	-14.087,00	-475.400,00	-70.400,00	-456.714,89	-18.685,11	0,00
INV1900004 Baugebiet Woehr	0,00	0,00	0,00	-34.243,38	34.243,38	0,00
240000 - Auszahlungen für den Erwerb von Grundstücken und Gebäuden	0,00	0,00	0,00	-34.243,38	34.243,38	0,00
INV2000002 Dorfpark Capelle	0,00	-29.500,00	0,00	0,00	-29.500,00	0,00
240000 - Auszahlungen für den Erwerb von Grundstücken und Gebäuden	0,00	-29.500,00	0,00	0,00	-29.500,00	0,00
INV2100004 Weg im Dorfpark Südkirchen	0,00	0,00	0,00	-16.166,08	16.166,08	0,00
240000 - Auszahlungen für den Erwerb von Grundstücken und Gebäuden	0,00	0,00	0,00	-16.166,08	16.166,08	0,00
Summe	163.930,75	-309.220,00	-70.400,00	-306.143,55	-3.076,45	0,00
2. unterhalb der Wertgrenze						
Summe	0,00	-5.000,00	0,00	0,00	-5.000,00	0,00

Jahresabschluss 2021

Teilergebnisrechnung Produkt 130201 Friedhöfe							
Gemeinde Nordkirchen							
Nr.	Bezeichnung	Ergebnis 2020	Fortg. Ansatz 2021	davon EÜ aus dem Vorjahr	Ergebnis 2021	Vergl. Fortg. Ansatz-Ergebnis	EÜ in das Folgejahr
02	+ Zuwendungen und allgemeine Umlagen	4.868,06	4.870,00	0,00	4.868,06	-1,94	0,00
416401	Ertr.a.d. Aufl.v. SoPo. a. Zuweisg v.sonst.öff.Ber	4.868,06	4.870,00	0,00	4.868,06	-1,94	0,00
05	+ Privatrechtliche Leistungsentgelte	180,00	180,00	0,00	180,00	0,00	0,00
441101	Mieten u. Pachten, Erbbauzins	180,00	180,00	0,00	180,00	0,00	0,00
07	+ Sonstige ordentliche Erträge	20,00	20,00	0,00	116,88	96,88	0,00
457102	Ertr. a.d.Auflösung von sonstigen SoPo	20,00	20,00	0,00	20,00	0,00	0,00
459102	Periodenfremde Erträge	0,00	0,00	0,00	96,88	96,88	0,00
10	= Ordentliche Erträge	5.068,06	5.070,00	0,00	5.164,94	94,94	0,00
11	- Personalaufwendungen	-11.334,71	-11.610,00	0,00	-11.850,69	-240,69	0,00
13	- Aufw. für Sach- und Dienstleistungen	-94.107,53	-97.550,00	0,00	-107.372,99	-9.822,99	0,00
521110	Unterhaltung eigene Gebäude	-1.687,23	-13.000,00	0,00	-10.844,14	2.155,86	0,00
521130	Unterhaltung Außenanlagen bei Gebäuden	-1.554,40	0,00	0,00	-6.183,02	-6.183,02	0,00
521150	Unterhaltung Heizungs- u. Klimaanlage, Aufzüge	-5.389,68	0,00	0,00	-649,06	-649,06	0,00
522106	Unterhaltung Park- Grünanlagen	-76.172,44	-72.000,00	0,00	-79.941,05	-7.941,05	0,00
524102	Strom	-3.444,00	-5.300,00	0,00	-5.158,78	141,22	0,00
524103	Gas	-1.144,74	-1.000,00	0,00	-1.212,64	-212,64	0,00
524106	Wasser	-2.197,21	-2.700,00	0,00	-1.647,71	1.052,29	0,00
524150	Unterhaltsreinigung	-1.934,29	-2.800,00	0,00	-1.201,62	1.598,38	0,00
524151	Reinigungsmittel	-313,14	-300,00	0,00	-315,16	-15,16	0,00
524190	sonstige Bewirtschaftungskosten	-115,67	-300,00	0,00	-52,94	247,06	0,00
525503	Unterhg./Inst. Betr.und Gesch.Ausstattung	-154,73	-150,00	0,00	-166,87	-16,87	0,00
14	- Bilanzielle Abschreibungen	-13.938,55	-14.090,00	0,00	-14.100,91	-10,91	0,00
16	- Sonstige ordentliche Aufwendungen	-1.364,00	-4.350,00	0,00	-1.751,65	2.598,35	0,00
542201	Miete / Pacht, Erbbauzins	-666,76	-700,00	0,00	-671,87	28,13	0,00
542206	Mietaufwand Maschinen und Geräte	0,00	-3.000,00	0,00	-447,44	2.552,56	0,00
544106	Versicherungen Gebäude	-544,08	-650,00	0,00	-632,34	17,66	0,00
549992	Periodenfremde Aufwendungen	-153,16	0,00	0,00	0,00	0,00	0,00
17	= Ordentliche Aufwendungen	-120.744,79	-127.600,00	0,00	-135.076,24	-7.476,24	0,00
18	= Ordentliches Ergebnis (Z. 10+17)	-115.676,73	-122.530,00	0,00	-129.911,30	-7.381,30	0,00
21	= Finanzergebnis (Z. 19+20)	0,00	0,00	0,00	0,00	0,00	0,00
22	= Ergebnis der lfd. Verw.tätigkeit (Z. 18+21)	-115.676,73	-122.530,00	0,00	-129.911,30	-7.381,30	0,00
25	= Außerordentliches Ergebnis (Z. 23+24)	0,00	0,00	0,00	0,00	0,00	0,00
26	= Ergebnis - vor Berücksichtigung der intern. Leistungsbez. (Z. 22+25)	-115.676,73	-122.530,00	0,00	-129.911,30	-7.381,30	0,00
27	+ Erträge aus internen Leistungsbeziehungen	135.678,75	140.380,00	0,00	143.792,39	3.412,39	0,00
481102	Erträge aus iLv Gebäudemanagement	135.678,75	140.380,00	0,00	143.792,39	3.412,39	0,00
28	- Aufwendungen aus internen Leistungsbeziehungen	-20.002,02	-17.850,00	0,00	-13.881,09	3.968,91	0,00
581101	Aufw. iLv Bauhof	-14.854,43	-12.850,00	0,00	-8.938,11	3.911,89	0,00
581102	Aufw. iLv Grundbesitzabgaben	-5.147,59	-5.000,00	0,00	-4.942,98	57,02	0,00
29	Ergebnis (Z.26,27,28)	0,00	0,00	0,00	0,00	0,00	0,00

Jahresabschluss 2021

JA Teilfinanzplan Produkt 130201 Friedhöfe

Gemeinde Nordkirchen

Nr.	Bezeichnung	Ergebnis 2020	Fortg. Ansatz 2021	davon EÜ aus dem Vorjahr	Ergebnis 2021	Vergl. Fortg. Ansatz-Ergebnis	EÜ in das Folgejahr
	Investitionstätigkeit Einzahlungen						
06	Summe (invest. Einzahlungen) Auszahlungen	0,00	0,00	0,00	0,00	0,00	0,00
09	für den Erwerb von beweglichem Anlagevermögen	-3.652,96	0,00	0,00	0,00	0,00	0,00
13	Summe: (invest. Auszahlungen)	-3.652,96	0,00	0,00	0,00	0,00	0,00
14	Saldo: der Investitionstätigkeit (Einzahlungen ./. Auszahlungen)	-3.652,96	0,00	0,00	0,00	0,00	0,00

Jahresabschluss 2021

Teilergebnisrechnung Produktbereich 01 Innere Verwaltung

Gemeinde Nordkirchen

Nr.	Bezeichnung	Ergebnis 2020	Fortg. Ansatz 2021	davon EÜ aus dem Vorjahr	Ergebnis 2021	Vergl. Fortg. Ansatz-Ergebnis	EÜ in das Folgejahr
01	Steuern und ähnliche Abgaben	0,00	0,00	0,00	0,00	0,00	0,00
02	+ Zuwendungen und allgemeine Umlagen	0,00	0,00	0,00	0,00	0,00	0,00
03	+ Sonstige Transfererträge	0,00	0,00	0,00	0,00	0,00	0,00
04	+ Öffentlich-rechtliche Leistungsentgelte	0,00	0,00	0,00	0,00	0,00	0,00
05	+ Privatrechtliche Leistungsentgelte	0,00	0,00	0,00	0,00	0,00	0,00
06	+ Kostenerstattungen und Kostenumlagen	0,00	0,00	0,00	0,00	0,00	0,00
07	+ Sonstige ordentliche Erträge	0,00	0,00	0,00	0,00	0,00	0,00
08	+ Aktivierte Eigenleistung	0,00	0,00	0,00	0,00	0,00	0,00
09	+/-Bestandsveränderungen	0,00	0,00	0,00	0,00	0,00	0,00
10	= Ordentliche Erträge	967.928,75	1.202.200,00	0,00	2.544.423,27	1.342.223,27	0,00
11	- Personalaufwendungen	0,00	0,00	0,00	0,00	0,00	0,00
12	- Versorgungsaufwendungen	0,00	0,00	0,00	0,00	0,00	0,00
13	- Aufw. für Sach- und Dienstleistungen	0,00	0,00	0,00	0,00	0,00	0,00
14	- Bilanzielle Abschreibungen	0,00	0,00	0,00	0,00	0,00	0,00
15	- Transferaufwendungen	0,00	0,00	0,00	0,00	0,00	0,00
16	- Sonstige ordentliche Aufwendungen	0,00	0,00	0,00	0,00	0,00	0,00
17	= Ordentliche Aufwendungen	-2.876.390,26	-3.033.120,00	0,00	-2.900.994,31	132.125,69	0,00
18	= Ordentliches Ergebnis (Z. 10+17)	-1.908.461,51	-1.830.920,00	0,00	-356.571,04	1.474.348,96	0,00
19	+ Finanzerträge	0,00	0,00	0,00	0,00	0,00	0,00
20	- Zinsen und sonstige Finanzaufwendungen	0,00	0,00	0,00	0,00	0,00	0,00
21	= Finanzergebnis (Z. 19+20)	0,00	0,00	0,00	0,00	0,00	0,00
22	= Ergebnis der lfd. Verw.tätigkeit (Z. 18+21)	-1.908.461,51	-1.830.920,00	0,00	-356.571,04	1.474.348,96	0,00
23	+ Außerordentliche Erträge	0,00	0,00	0,00	0,00	0,00	0,00
24	- Außerordentliche Aufwendungen	0,00	0,00	0,00	0,00	0,00	0,00
25	= Außerordentliches Ergebnis (Z. 23+24)	93.521,95	0,00	0,00	33.001,16	33.001,16	0,00
26	= Jahresergebnis (Z. 22+25)	-1.814.939,56	-1.830.920,00	0,00	-323.569,88	1.507.350,12	0,00
27	+ Erträge aus internen Leistungsbeziehungen	0,00	0,00	0,00	0,00	0,00	0,00
28	- Aufwendungen aus internen Leistungsbeziehungen	0,00	0,00	0,00	0,00	0,00	0,00
29	= Ergebnis (Z.26,27,28)	-1.940.919,71	-1.965.710,00	0,00	-498.504,47	1.467.205,53	0,00

Jahresabschluss 2021

JA Teilfinanzplan Produktbereich 01 Innere Verwaltung

Gemeinde Nordkirchen

Nr.	Bezeichnung	Ergebnis 2020	Fortg. Ansatz 2021	davon EÜ aus dem Vorjahr	Ergebnis 2021	Vergl. Fortg. Ansatz-Ergebnis	EÜ in das Folgejahr
	Investitionstätigkeit Einzahlungen						
01	aus Zuwendungen für Investitionsmaßnahmen	176.433,64	49.600,00	0,00	24.363,05	-25.236,95	0,00
02	aus der Veräußerung von Sachanlagen	5.600,00	0,00	0,00	0,00	0,00	0,00
06	Summe (invest. Einzahlungen)	182.033,64	49.600,00	0,00	24.363,05	-25.236,95	0,00
	Auszahlungen						
07	für den Erwerb von Grundstücken und Gebäuden	-746.715,96	-135.000,00	0,00	-301.095,73	-166.095,73	0,00
08	für Baumaßnahmen	-431.950,04	-471.200,00	-471.200,00	-46.699,93	424.500,07	0,00
09	für den Erwerb von beweglichem Anlagevermögen	-198.498,64	-211.100,00	-34.500,00	-178.113,08	32.986,92	0,00
12	Sonstige Investitionsauszahlungen	0,00	-6.000,00	0,00	0,00	6.000,00	0,00
13	Summe: (invest. Auszahlungen)	-1.377.164,64	-823.300,00	-505.700,00	-525.908,74	297.391,26	0,00
14	Saldo: der Investitionstätigkeit (Einzahlungen ./.	-1.195.131,00	-773.700,00	-505.700,00	-501.545,69	272.154,31	0,00
	Auszahlungen)						

Jahresabschluss 2021

Teilergebnisrechnung Produktbereich 02 Sicherheit und Ordnung

Gemeinde Nordkirchen

Nr.	Bezeichnung	Ergebnis 2020	Fortg. Ansatz 2021	davon EÜ aus dem Vorjahr	Ergebnis 2021	Vergl. Fortg. Ansatz-Ergebnis	EÜ in das Folgejahr
01	Steuern und ähnliche Abgaben	0,00	0,00	0,00	0,00	0,00	0,00
02	+ Zuwendungen und allgemeine Umlagen	0,00	0,00	0,00	0,00	0,00	0,00
03	+ Sonstige Transfererträge	0,00	0,00	0,00	0,00	0,00	0,00
04	+ Öffentlich-rechtliche Leistungsentgelte	0,00	0,00	0,00	0,00	0,00	0,00
05	+ Privatrechtliche Leistungsentgelte	0,00	0,00	0,00	0,00	0,00	0,00
06	+ Kostenerstattungen und Kostenumlagen	0,00	0,00	0,00	0,00	0,00	0,00
07	+ Sonstige ordentliche Erträge	0,00	0,00	0,00	0,00	0,00	0,00
08	+ Aktivierte Eigenleistung	0,00	0,00	0,00	0,00	0,00	0,00
09	+/-Bestandsveränderungen	0,00	0,00	0,00	0,00	0,00	0,00
10	= Ordentliche Erträge	305.802,93	316.570,00	0,00	358.071,20	41.501,20	0,00
11	- Personalaufwendungen	0,00	0,00	0,00	0,00	0,00	0,00
12	- Versorgungsaufwendungen	0,00	0,00	0,00	0,00	0,00	0,00
13	- Aufw. für Sach- und Dienstleistungen	0,00	0,00	0,00	0,00	0,00	0,00
14	- Bilanzielle Abschreibungen	0,00	0,00	0,00	0,00	0,00	0,00
15	- Transferaufwendungen	0,00	0,00	0,00	0,00	0,00	0,00
16	- Sonstige ordentliche Aufwendungen	0,00	0,00	0,00	0,00	0,00	0,00
17	= Ordentliche Aufwendungen	-573.682,41	-612.730,00	0,00	-586.550,84	26.179,16	0,00
18	= Ordentliches Ergebnis (Z. 10+17)	-267.879,48	-296.160,00	0,00	-228.479,64	67.680,36	0,00
19	+ Finanzerträge	0,00	0,00	0,00	0,00	0,00	0,00
20	- Zinsen und sonstige Finanzaufwendungen	0,00	0,00	0,00	0,00	0,00	0,00
21	= Finanzergebnis (Z. 19+20)	0,00	0,00	0,00	0,00	0,00	0,00
22	= Ergebnis der lfd. Verw.tätigkeit (Z. 18+21)	-267.879,48	-296.160,00	0,00	-228.479,64	67.680,36	0,00
23	+ Außerordentliche Erträge	0,00	0,00	0,00	0,00	0,00	0,00
24	- Außerordentliche Aufwendungen	0,00	0,00	0,00	0,00	0,00	0,00
25	= Außerordentliches Ergebnis (Z. 23+24)	0,00	0,00	0,00	194,52	194,52	0,00
26	= Jahresergebnis (Z. 22+25)	-267.879,48	-296.160,00	0,00	-228.285,12	67.874,88	0,00
27	+ Erträge aus internen Leistungsbeziehungen	0,00	0,00	0,00	0,00	0,00	0,00
28	- Aufwendungen aus internen Leistungsbeziehungen	0,00	0,00	0,00	0,00	0,00	0,00
29	= Ergebnis (Z.26,27,28)	-359.872,01	-402.220,00	0,00	-322.213,13	80.006,87	0,00

Jahresabschluss 2021

JA Teilfinanzplan Produktbereich 02 Sicherheit und Ordnung							
Gemeinde Nordkirchen							
Nr.	Bezeichnung	Ergebnis 2020	Fortg. Ansatz 2021	davon EÜ aus dem Vorjahr	Ergebnis 2021	Vergl. Fortg. Ansatz-Ergebnis	EÜ in das Folgejahr
	Investitionstätigkeit Einzahlungen						
01	aus Zuwendungen für Investitionsmaßnahmen	37.590,20	86.000,00	0,00	217.566,33	131.566,33	0,00
06	Summe (invest. Einzahlungen)	37.590,20	86.000,00	0,00	217.566,33	131.566,33	0,00
	Auszahlungen						
07	für den Erwerb von Grundstücken und Gebäuden	0,00	0,00	0,00	-35.696,11	-35.696,11	0,00
08	für Baumaßnahmen	-209.955,39	-100.000,00	0,00	-128.848,70	-28.848,70	0,00
09	für den Erwerb von beweglichem Anlagevermögen	-44.237,37	-39.600,00	-21.600,00	-8.578,06	31.021,94	0,00
13	Summe: (invest. Auszahlungen)	-254.192,76	-139.600,00	-21.600,00	-173.122,87	-33.522,87	0,00
14	Saldo: der Investitionstätigkeit (Einzahlungen ./ Auszahlungen)	-216.602,56	-53.600,00	-21.600,00	44.443,46	98.043,46	0,00

Jahresabschluss 2021

Teilergebnisrechnung Produktbereich 03 Schulträgeraufgaben

Gemeinde Nordkirchen

Nr.	Bezeichnung	Ergebnis 2020	Fortg. Ansatz 2021	davon EÜ aus dem Vorjahr	Ergebnis 2021	Vergl. Fortg. Ansatz-Ergebnis	EÜ in das Folgejahr
01	Steuern und ähnliche Abgaben	0,00	0,00	0,00	0,00	0,00	0,00
02	+ Zuwendungen und allgemeine Umlagen	0,00	0,00	0,00	0,00	0,00	0,00
03	+ Sonstige Transfererträge	0,00	0,00	0,00	0,00	0,00	0,00
04	+ Öffentlich-rechtliche Leistungsentgelte	0,00	0,00	0,00	0,00	0,00	0,00
05	+ Privatrechtliche Leistungsentgelte	0,00	0,00	0,00	0,00	0,00	0,00
06	+ Kostenerstattungen und Kostenumlagen	0,00	0,00	0,00	0,00	0,00	0,00
07	+ Sonstige ordentliche Erträge	0,00	0,00	0,00	0,00	0,00	0,00
08	+ Aktivierte Eigenleistung	0,00	0,00	0,00	0,00	0,00	0,00
09	+/-Bestandsveränderungen	0,00	0,00	0,00	0,00	0,00	0,00
10	= Ordentliche Erträge	795.340,12	463.950,00	0,00	833.402,86	369.452,86	0,00
11	- Personalaufwendungen	0,00	0,00	0,00	0,00	0,00	0,00
12	- Versorgungsaufwendungen	0,00	0,00	0,00	0,00	0,00	0,00
13	- Aufw. für Sach- und Dienstleistungen	0,00	0,00	0,00	0,00	0,00	0,00
14	- Bilanzielle Abschreibungen	0,00	0,00	0,00	0,00	0,00	0,00
15	- Transferaufwendungen	0,00	0,00	0,00	0,00	0,00	0,00
16	- Sonstige ordentliche Aufwendungen	0,00	0,00	0,00	0,00	0,00	0,00
17	= Ordentliche Aufwendungen	-3.593.368,60	-2.892.030,00	0,00	-2.958.910,65	-66.880,65	0,00
18	= Ordentliches Ergebnis (Z. 10+17)	-2.798.028,48	-2.428.080,00	0,00	-2.125.507,79	302.572,21	0,00
19	+ Finanzerträge	0,00	0,00	0,00	0,00	0,00	0,00
20	- Zinsen und sonstige Finanzaufwendungen	0,00	0,00	0,00	0,00	0,00	0,00
21	= Finanzergebnis (Z. 19+20)	0,00	0,00	0,00	0,00	0,00	0,00
22	= Ergebnis der lfd. Verw.tätigkeit (Z. 18+21)	-2.798.028,48	-2.428.080,00	0,00	-2.125.507,79	302.572,21	0,00
23	+ Außerordentliche Erträge	0,00	0,00	0,00	0,00	0,00	0,00
24	- Außerordentliche Aufwendungen	0,00	0,00	0,00	0,00	0,00	0,00
25	= Außerordentliches Ergebnis (Z. 23+24)	0,00	0,00	0,00	79.833,36	79.833,36	0,00
26	= Jahresergebnis (Z. 22+25)	-2.798.028,48	-2.428.080,00	0,00	-2.045.674,43	382.405,57	0,00
27	+ Erträge aus internen Leistungsbeziehungen	0,00	0,00	0,00	0,00	0,00	0,00
28	- Aufwendungen aus internen Leistungsbeziehungen	0,00	0,00	0,00	0,00	0,00	0,00
29	= Ergebnis (Z.26,27,28)	-4.843.963,78	-3.885.820,00	0,00	-3.543.449,19	342.370,81	0,00

Jahresabschluss 2021

JA Teilfinanzplan Produktbereich 03 Schulträgeraufgaben							
Gemeinde Nordkirchen							
Nr.	Bezeichnung	Ergebnis 2020	Fortg. Ansatz 2021	davon EÜ aus dem Vorjahr	Ergebnis 2021	Vergl. Fortg. Ansatz-Ergebnis	EÜ in das Folgejahr
	Investitionstätigkeit Einzahlungen						
01	aus Zuwendungen für Investitionsmaßnahmen	312.854,77	0,00	0,00	47.575,05	47.575,05	0,00
06	Summe (invest. Einzahlungen)	312.854,77	0,00	0,00	47.575,05	47.575,05	0,00
	Auszahlungen						
07	für den Erwerb von Grundstücken und Gebäuden	-124.749,92	0,00	0,00	-67.037,38	-67.037,38	0,00
08	für Baumaßnahmen	-1.188.317,84	-248.200,00	-188.200,00	-164.624,60	83.575,40	0,00
09	für den Erwerb von beweglichem Anlagevermögen	-108.109,18	-307.650,00	-133.800,00	-97.424,62	210.225,38	0,00
12	Sonstige Investitionsauszahlungen	-3.224,90	0,00	0,00	-5.042,03	-5.042,03	0,00
13	Summe: (invest. Auszahlungen)	-1.424.401,84	-555.850,00	-322.000,00	-334.128,63	221.721,37	0,00
14	Saldo: der Investitionstätigkeit (Einzahlungen ./ Auszahlungen)	-1.111.547,07	-555.850,00	-322.000,00	-286.553,58	269.296,42	0,00

Jahresabschluss 2021

Teilergebnisrechnung Produktbereich 04 Kultur

Gemeinde Nordkirchen

Nr.	Bezeichnung	Ergebnis 2020	Fortg. Ansatz 2021	davon EÜ aus dem Vorjahr	Ergebnis 2021	Vergl. Fortg. Ansatz-Ergebnis	EÜ in das Folgejahr
01	Steuern und ähnliche Abgaben	0,00	0,00	0,00	0,00	0,00	0,00
02	+ Zuwendungen und allgemeine Umlagen	0,00	0,00	0,00	0,00	0,00	0,00
03	+ Sonstige Transfererträge	0,00	0,00	0,00	0,00	0,00	0,00
04	+ Öffentlich-rechtliche Leistungsentgelte	0,00	0,00	0,00	0,00	0,00	0,00
05	+ Privatrechtliche Leistungsentgelte	0,00	0,00	0,00	0,00	0,00	0,00
06	+ Kostenerstattungen und Kostenumlagen	0,00	0,00	0,00	0,00	0,00	0,00
07	+ Sonstige ordentliche Erträge	0,00	0,00	0,00	0,00	0,00	0,00
08	+ Aktivierte Eigenleistung	0,00	0,00	0,00	0,00	0,00	0,00
09	+/-Bestandsveränderungen	0,00	0,00	0,00	0,00	0,00	0,00
10	= Ordentliche Erträge	10.061,05	6.320,00	0,00	2.547,82	-3.772,18	0,00
11	- Personalaufwendungen	0,00	0,00	0,00	0,00	0,00	0,00
12	- Versorgungsaufwendungen	0,00	0,00	0,00	0,00	0,00	0,00
13	- Aufw. für Sach- und Dienstleistungen	0,00	0,00	0,00	0,00	0,00	0,00
14	- Bilanzielle Abschreibungen	0,00	0,00	0,00	0,00	0,00	0,00
15	- Transferaufwendungen	0,00	0,00	0,00	0,00	0,00	0,00
16	- Sonstige ordentliche Aufwendungen	0,00	0,00	0,00	0,00	0,00	0,00
17	= Ordentliche Aufwendungen	-15.426,23	-27.500,00	0,00	-24.842,75	2.657,25	0,00
18	= Ordentliches Ergebnis (Z. 10+17)	-5.365,18	-21.180,00	0,00	-22.294,93	-1.114,93	0,00
19	+ Finanzerträge	0,00	0,00	0,00	0,00	0,00	0,00
20	- Zinsen und sonstige Finanzaufwendungen	0,00	0,00	0,00	0,00	0,00	0,00
21	= Finanzergebnis (Z. 19+20)	0,00	0,00	0,00	0,00	0,00	0,00
22	= Ergebnis der lfd. Verw.tätigkeit (Z. 18+21)	-5.365,18	-21.180,00	0,00	-22.294,93	-1.114,93	0,00
23	+ Außerordentliche Erträge	0,00	0,00	0,00	0,00	0,00	0,00
24	- Außerordentliche Aufwendungen	0,00	0,00	0,00	0,00	0,00	0,00
25	= Außerordentliches Ergebnis (Z. 23+24)	0,00	0,00	0,00	0,00	0,00	0,00
26	= Jahresergebnis (Z. 22+25)	-5.365,18	-21.180,00	0,00	-22.294,93	-1.114,93	0,00
27	+ Erträge aus internen Leistungsbeziehungen	0,00	0,00	0,00	0,00	0,00	0,00
28	- Aufwendungen aus internen Leistungsbeziehungen	0,00	0,00	0,00	0,00	0,00	0,00
29	= Ergebnis (Z.26,27,28)	-10.080,60	-30.040,00	0,00	-26.184,07	3.855,93	0,00

Jahresabschluss 2021

JA Teilfinanzplan Produktbereich 04 Kultur

Gemeinde Nordkirchen

Nr.	Bezeichnung	Ergebnis 2020	Fortg. Ansatz 2021	davon EÜ aus dem Vorjahr	Ergebnis 2021	Vergl. Fortg. Ansatz-Ergebnis	EÜ in das Folgejahr
	Investitionstätigkeit Einzahlungen						
06	Summe (invest. Einzahlungen) Auszahlungen	0,00	0,00	0,00	0,00	0,00	0,00
09	für den Erwerb von beweglichem Anlagevermögen	-23.275,39	-2.500,00	0,00	-2.208,22	291,78	0,00
13	Summe: (invest. Auszahlungen)	-23.275,39	-2.500,00	0,00	-2.208,22	291,78	0,00
14	Saldo: der Investitionstätigkeit (Einzahlungen ./. Auszahlungen)	-23.275,39	-2.500,00	0,00	-2.208,22	291,78	0,00

Jahresabschluss 2021

Teilergebnisrechnung Produktbereich 05 Soziale Leistungen

Gemeinde Nordkirchen

Nr.	Bezeichnung	Ergebnis 2020	Fortg. Ansatz 2021	davon EÜ aus dem Vorjahr	Ergebnis 2021	Vergl. Fortg. Ansatz-Ergebnis	EÜ in das Folgejahr
01	Steuern und ähnliche Abgaben	0,00	0,00	0,00	0,00	0,00	0,00
02	+ Zuwendungen und allgemeine Umlagen	0,00	0,00	0,00	0,00	0,00	0,00
03	+ Sonstige Transfererträge	0,00	0,00	0,00	0,00	0,00	0,00
04	+ Öffentlich-rechtliche Leistungsentgelte	0,00	0,00	0,00	0,00	0,00	0,00
05	+ Privatrechtliche Leistungsentgelte	0,00	0,00	0,00	0,00	0,00	0,00
06	+ Kostenerstattungen und Kostenumlagen	0,00	0,00	0,00	0,00	0,00	0,00
07	+ Sonstige ordentliche Erträge	0,00	0,00	0,00	0,00	0,00	0,00
08	+ Aktivierte Eigenleistung	0,00	0,00	0,00	0,00	0,00	0,00
09	+/-Bestandsveränderungen	0,00	0,00	0,00	0,00	0,00	0,00
10	= Ordentliche Erträge	609.253,54	415.600,00	0,00	811.383,53	395.783,53	0,00
11	- Personalaufwendungen	0,00	0,00	0,00	0,00	0,00	0,00
12	- Versorgungsaufwendungen	0,00	0,00	0,00	0,00	0,00	0,00
13	- Aufw. für Sach- und Dienstleistungen	0,00	0,00	0,00	0,00	0,00	0,00
14	- Bilanzielle Abschreibungen	0,00	0,00	0,00	0,00	0,00	0,00
15	- Transferaufwendungen	0,00	0,00	0,00	0,00	0,00	0,00
16	- Sonstige ordentliche Aufwendungen	0,00	0,00	0,00	0,00	0,00	0,00
17	= Ordentliche Aufwendungen	-770.357,17	-913.870,00	0,00	-687.566,42	226.303,58	0,00
18	= Ordentliches Ergebnis (Z. 10+17)	-161.103,63	-498.270,00	0,00	123.817,11	622.087,11	0,00
19	+ Finanzerträge	0,00	0,00	0,00	0,00	0,00	0,00
20	- Zinsen und sonstige Finanzaufwendungen	0,00	0,00	0,00	0,00	0,00	0,00
21	= Finanzergebnis (Z. 19+20)	0,00	0,00	0,00	0,00	0,00	0,00
22	= Ergebnis der lfd. Verw.tätigkeit (Z. 18+21)	-161.103,63	-498.270,00	0,00	123.817,11	622.087,11	0,00
23	+ Außerordentliche Erträge	0,00	0,00	0,00	0,00	0,00	0,00
24	- Außerordentliche Aufwendungen	0,00	0,00	0,00	0,00	0,00	0,00
25	= Außerordentliches Ergebnis (Z. 23+24)	0,00	0,00	0,00	7.600,00	7.600,00	0,00
26	= Jahresergebnis (Z. 22+25)	-161.103,63	-498.270,00	0,00	131.417,11	629.687,11	0,00
27	+ Erträge aus internen Leistungsbeziehungen	0,00	0,00	0,00	0,00	0,00	0,00
28	- Aufwendungen aus internen Leistungsbeziehungen	0,00	0,00	0,00	0,00	0,00	0,00
29	= Ergebnis (Z.26,27,28)	-339.348,49	-829.590,00	0,00	-54.564,78	775.025,22	0,00

Jahresabschluss 2021

JA Teilfinanzplan Produktbereich 05 Soziale Leistungen

Gemeinde Nordkirchen

Nr.	Bezeichnung	Ergebnis 2020	Fortg. Ansatz 2021	davon EÜ aus dem Vorjahr	Ergebnis 2021	Vergl. Fortg. Ansatz-Ergebnis	EÜ in das Folgejahr
	Investitionstätigkeit Einzahlungen						
06	Summe (invest. Einzahlungen) Auszahlungen	0,00	0,00	0,00	0,00	0,00	0,00
13	Summe: (invest. Auszahlungen)	0,00	0,00	0,00	0,00	0,00	0,00
14	Saldo: der Investitionstätigkeit (Einzahlungen ./. Auszahlungen)	0,00	0,00	0,00	0,00	0,00	0,00

Jahresabschluss 2021

Teilergebnisrechnung Produktbereich 06 Kinder-, Jugend- und Familienhilfe

Gemeinde Nordkirchen

Nr.	Bezeichnung	Ergebnis 2020	Fortg. Ansatz 2021	davon EÜ aus dem Vorjahr	Ergebnis 2021	Vergl. Fortg. Ansatz-Ergebnis	EÜ in das Folgejahr
01	Steuern und ähnliche Abgaben	0,00	0,00	0,00	0,00	0,00	0,00
02	+ Zuwendungen und allgemeine Umlagen	0,00	0,00	0,00	0,00	0,00	0,00
03	+ Sonstige Transfererträge	0,00	0,00	0,00	0,00	0,00	0,00
04	+ Öffentlich-rechtliche Leistungsentgelte	0,00	0,00	0,00	0,00	0,00	0,00
05	+ Privatrechtliche Leistungsentgelte	0,00	0,00	0,00	0,00	0,00	0,00
06	+ Kostenerstattungen und Kostenumlagen	0,00	0,00	0,00	0,00	0,00	0,00
07	+ Sonstige ordentliche Erträge	0,00	0,00	0,00	0,00	0,00	0,00
08	+ Aktivierte Eigenleistung	0,00	0,00	0,00	0,00	0,00	0,00
09	+/-Bestandsveränderungen	0,00	0,00	0,00	0,00	0,00	0,00
10	= Ordentliche Erträge	173.875,08	111.880,00	0,00	136.022,10	24.142,10	0,00
11	- Personalaufwendungen	0,00	0,00	0,00	0,00	0,00	0,00
12	- Versorgungsaufwendungen	0,00	0,00	0,00	0,00	0,00	0,00
13	- Aufw. für Sach- und Dienstleistungen	0,00	0,00	0,00	0,00	0,00	0,00
14	- Bilanzielle Abschreibungen	0,00	0,00	0,00	0,00	0,00	0,00
15	- Transferaufwendungen	0,00	0,00	0,00	0,00	0,00	0,00
16	- Sonstige ordentliche Aufwendungen	0,00	0,00	0,00	0,00	0,00	0,00
17	= Ordentliche Aufwendungen	-703.798,49	-728.940,00	0,00	-728.436,97	503,03	0,00
18	= Ordentliches Ergebnis (Z. 10+17)	-529.923,41	-617.060,00	0,00	-592.414,87	24.645,13	0,00
19	+ Finanzerträge	0,00	0,00	0,00	0,00	0,00	0,00
20	- Zinsen und sonstige Finanzaufwendungen	0,00	0,00	0,00	0,00	0,00	0,00
21	= Finanzergebnis (Z. 19+20)	0,00	0,00	0,00	0,00	0,00	0,00
22	= Ergebnis der lfd. Verw.tätigkeit (Z. 18+21)	-529.923,41	-617.060,00	0,00	-592.414,87	24.645,13	0,00
23	+ Außerordentliche Erträge	0,00	0,00	0,00	0,00	0,00	0,00
24	- Außerordentliche Aufwendungen	0,00	0,00	0,00	0,00	0,00	0,00
25	= Außerordentliches Ergebnis (Z. 23+24)	0,00	0,00	0,00	0,00	0,00	0,00
26	= Jahresergebnis (Z. 22+25)	-529.923,41	-617.060,00	0,00	-592.414,87	24.645,13	0,00
27	+ Erträge aus internen Leistungsbeziehungen	0,00	0,00	0,00	0,00	0,00	0,00
28	- Aufwendungen aus internen Leistungsbeziehungen	0,00	0,00	0,00	0,00	0,00	0,00
29	= Ergebnis (Z.26,27,28)	-561.216,80	-646.220,00	0,00	-617.348,64	28.871,36	0,00

Jahresabschluss 2021

JA Teilfinanzplan Produktbereich 06 Kinder-, Jugend- und Familienhilfe							
Gemeinde Nordkirchen							
Nr.	Bezeichnung	Ergebnis 2020	Fortg. Ansatz 2021	davon EÜ aus dem Vorjahr	Ergebnis 2021	Vergl. Fortg. Ansatz-Ergebnis	EÜ in das Folgejahr
	Investitionstätigkeit Einzahlungen						
06	Summe (invest. Einzahlungen) Auszahlungen	0,00	0,00	0,00	0,00	0,00	0,00
07	für den Erwerb von Grundstücken und Gebäuden	-146.987,76	0,00	0,00	-143.712,18	-143.712,18	0,00
09	für den Erwerb von beweglichem Anlagevermögen	-14.120,10	-10.000,00	0,00	-10.630,27	-630,27	0,00
13	Summe: (invest. Auszahlungen)	-161.107,86	-10.000,00	0,00	-154.342,45	-144.342,45	0,00
14	Saldo: der Investitionstätigkeit (Einzahlungen ./. Auszahlungen)	-161.107,86	-10.000,00	0,00	-154.342,45	-144.342,45	0,00

Jahresabschluss 2021

Teilergebnisrechnung Produktbereich 08 Sportförderung

Gemeinde Nordkirchen

Nr.	Bezeichnung	Ergebnis 2020	Fortg. Ansatz 2021	davon EÜ aus dem Vorjahr	Ergebnis 2021	Vergl. Fortg. Ansatz-Ergebnis	EÜ in das Folgejahr
01	Steuern und ähnliche Abgaben	0,00	0,00	0,00	0,00	0,00	0,00
02	+ Zuwendungen und allgemeine Umlagen	0,00	0,00	0,00	0,00	0,00	0,00
03	+ Sonstige Transfererträge	0,00	0,00	0,00	0,00	0,00	0,00
04	+ Öffentlich-rechtliche Leistungsentgelte	0,00	0,00	0,00	0,00	0,00	0,00
05	+ Privatrechtliche Leistungsentgelte	0,00	0,00	0,00	0,00	0,00	0,00
06	+ Kostenerstattungen und Kostenumlagen	0,00	0,00	0,00	0,00	0,00	0,00
07	+ Sonstige ordentliche Erträge	0,00	0,00	0,00	0,00	0,00	0,00
08	+ Aktivierte Eigenleistung	0,00	0,00	0,00	0,00	0,00	0,00
09	+/-Bestandsveränderungen	0,00	0,00	0,00	0,00	0,00	0,00
10	= Ordentliche Erträge	67.594,34	63.610,00	0,00	69.622,17	6.012,17	0,00
11	- Personalaufwendungen	0,00	0,00	0,00	0,00	0,00	0,00
12	- Versorgungsaufwendungen	0,00	0,00	0,00	0,00	0,00	0,00
13	- Aufw. für Sach- und Dienstleistungen	0,00	0,00	0,00	0,00	0,00	0,00
14	- Bilanzielle Abschreibungen	0,00	0,00	0,00	0,00	0,00	0,00
15	- Transferaufwendungen	0,00	0,00	0,00	0,00	0,00	0,00
16	- Sonstige ordentliche Aufwendungen	0,00	0,00	0,00	0,00	0,00	0,00
17	= Ordentliche Aufwendungen	-231.278,71	-273.600,00	0,00	-215.634,00	57.966,00	0,00
18	= Ordentliches Ergebnis (Z. 10+17)	-163.684,37	-209.990,00	0,00	-146.011,83	63.978,17	0,00
19	+ Finanzerträge	0,00	0,00	0,00	0,00	0,00	0,00
20	- Zinsen und sonstige Finanzaufwendungen	0,00	0,00	0,00	0,00	0,00	0,00
21	= Finanzergebnis (Z. 19+20)	0,00	0,00	0,00	0,00	0,00	0,00
22	= Ergebnis der lfd. Verw.tätigkeit (Z. 18+21)	-163.684,37	-209.990,00	0,00	-146.011,83	63.978,17	0,00
23	+ Außerordentliche Erträge	0,00	0,00	0,00	0,00	0,00	0,00
24	- Außerordentliche Aufwendungen	0,00	0,00	0,00	0,00	0,00	0,00
25	= Außerordentliches Ergebnis (Z. 23+24)	0,00	0,00	0,00	0,00	0,00	0,00
26	= Jahresergebnis (Z. 22+25)	-163.684,37	-209.990,00	0,00	-146.011,83	63.978,17	0,00
27	+ Erträge aus internen Leistungsbeziehungen	0,00	0,00	0,00	0,00	0,00	0,00
28	- Aufwendungen aus internen Leistungsbeziehungen	0,00	0,00	0,00	0,00	0,00	0,00
29	= Ergebnis (Z.26,27,28)	-192.835,54	-241.790,00	0,00	-174.386,09	67.403,91	0,00

Jahresabschluss 2021

JA Teilfinanzplan Produktbereich 08 Sportförderung							
Gemeinde Nordkirchen							
Nr.	Bezeichnung	Ergebnis 2020	Fortg. Ansatz 2021	davon EÜ aus dem Vorjahr	Ergebnis 2021	Vergl. Fortg. Ansatz-Ergebnis	EÜ in das Folgejahr
	Investitionstätigkeit Einzahlungen						
01	aus Zuwendungen für Investitionsmaßnahmen	0,00	5.000,00	0,00	50.000,00	45.000,00	0,00
06	Summe (invest. Einzahlungen)	0,00	5.000,00	0,00	50.000,00	45.000,00	0,00
	Auszahlungen						
07	für den Erwerb von Grundstücken und Gebäuden	-19.266,76	-10.000,00	0,00	-31.749,97	-21.749,97	0,00
08	für Baumaßnahmen	0,00	-1.100.500,00	-200.500,00	-11.784,83	1.088.715,17	0,00
13	Summe: (invest. Auszahlungen)	-19.266,76	-1.110.500,00	-200.500,00	-43.534,80	1.066.965,20	0,00
14	Saldo: der Investitionstätigkeit (Einzahlungen ./.	-19.266,76	-1.105.500,00	-200.500,00	6.465,20	1.111.965,20	0,00
	Auszahlungen)						

Jahresabschluss 2021

Teilergebnisrechnung Produktbereich 09 Räumliche Planung und Entwicklung, Geoinformation

Gemeinde Nordkirchen

Nr.	Bezeichnung	Ergebnis 2020	Fortg. Ansatz 2021	davon EÜ aus dem Vorjahr	Ergebnis 2021	Vergl. Fortg. Ansatz-Ergebnis	EÜ in das Folgejahr
01	Steuern und ähnliche Abgaben	0,00	0,00	0,00	0,00	0,00	0,00
02	+ Zuwendungen und allgemeine Umlagen	0,00	0,00	0,00	0,00	0,00	0,00
03	+ Sonstige Transfererträge	0,00	0,00	0,00	0,00	0,00	0,00
04	+ Öffentlich-rechtliche Leistungsentgelte	0,00	0,00	0,00	0,00	0,00	0,00
05	+ Privatrechtliche Leistungsentgelte	0,00	0,00	0,00	0,00	0,00	0,00
06	+ Kostenerstattungen und Kostenumlagen	0,00	0,00	0,00	0,00	0,00	0,00
07	+ Sonstige ordentliche Erträge	0,00	0,00	0,00	0,00	0,00	0,00
08	+ Aktivierte Eigenleistung	0,00	0,00	0,00	0,00	0,00	0,00
09	+/-Bestandsveränderungen	0,00	0,00	0,00	0,00	0,00	0,00
10	= Ordentliche Erträge	48.827,92	38.000,00	0,00	27.913,50	-10.086,50	0,00
11	- Personalaufwendungen	0,00	0,00	0,00	0,00	0,00	0,00
12	- Versorgungsaufwendungen	0,00	0,00	0,00	0,00	0,00	0,00
13	- Aufw. für Sach- und Dienstleistungen	0,00	0,00	0,00	0,00	0,00	0,00
14	- Bilanzielle Abschreibungen	0,00	0,00	0,00	0,00	0,00	0,00
15	- Transferaufwendungen	0,00	0,00	0,00	0,00	0,00	0,00
16	- Sonstige ordentliche Aufwendungen	0,00	0,00	0,00	0,00	0,00	0,00
17	= Ordentliche Aufwendungen	-81.820,14	-83.630,00	0,00	-82.712,67	917,33	0,00
18	= Ordentliches Ergebnis (Z. 10+17)	-32.992,22	-45.630,00	0,00	-54.799,17	-9.169,17	0,00
19	+ Finanzerträge	0,00	0,00	0,00	0,00	0,00	0,00
20	- Zinsen und sonstige Finanzaufwendungen	0,00	0,00	0,00	0,00	0,00	0,00
21	= Finanzergebnis (Z. 19+20)	0,00	0,00	0,00	0,00	0,00	0,00
22	= Ergebnis der lfd. Verw.tätigkeit (Z. 18+21)	-32.992,22	-45.630,00	0,00	-54.799,17	-9.169,17	0,00
23	+ Außerordentliche Erträge	0,00	0,00	0,00	0,00	0,00	0,00
24	- Außerordentliche Aufwendungen	0,00	0,00	0,00	0,00	0,00	0,00
25	= Außerordentliches Ergebnis (Z. 23+24)	0,00	0,00	0,00	0,00	0,00	0,00
26	= Jahresergebnis (Z. 22+25)	-32.992,22	-45.630,00	0,00	-54.799,17	-9.169,17	0,00
27	+ Erträge aus internen Leistungsbeziehungen	0,00	0,00	0,00	0,00	0,00	0,00
28	- Aufwendungen aus internen Leistungsbeziehungen	0,00	0,00	0,00	0,00	0,00	0,00
29	= Ergebnis (Z.26,27,28)	-32.992,22	-45.630,00	0,00	-54.799,17	-9.169,17	0,00

Jahresabschluss 2021

JA Teilfinanzplan Produktbereich 09 Räumliche Planung und Entwicklung, Geoinformation

Gemeinde Nordkirchen

Nr.	Bezeichnung	Ergebnis 2020	Fortg. Ansatz 2021	davon EÜ aus dem Vorjahr	Ergebnis 2021	Vergl. Fortg. Ansatz-Ergebnis	EÜ in das Folgejahr
	Investitionstätigkeit Einzahlungen						
06	Summe (invest. Einzahlungen) Auszahlungen	0,00	0,00	0,00	0,00	0,00	0,00
13	Summe: (invest. Auszahlungen)	0,00	0,00	0,00	0,00	0,00	0,00
14	Saldo: der Investitionstätigkeit (Einzahlungen ./. Auszahlungen)	0,00	0,00	0,00	0,00	0,00	0,00

Jahresabschluss 2021

Teilergebnisrechnung Produktbereich 10 Bauen und Wohnen

Gemeinde Nordkirchen

Nr.	Bezeichnung	Ergebnis 2020	Fortg. Ansatz 2021	davon EÜ aus dem Vorjahr	Ergebnis 2021	Vergl. Fortg. Ansatz-Ergebnis	EÜ in das Folgejahr
01	Steuern und ähnliche Abgaben	0,00	0,00	0,00	0,00	0,00	0,00
02	+ Zuwendungen und allgemeine Umlagen	0,00	0,00	0,00	0,00	0,00	0,00
03	+ Sonstige Transfererträge	0,00	0,00	0,00	0,00	0,00	0,00
04	+ Öffentlich-rechtliche Leistungsentgelte	0,00	0,00	0,00	0,00	0,00	0,00
05	+ Privatrechtliche Leistungsentgelte	0,00	0,00	0,00	0,00	0,00	0,00
06	+ Kostenerstattungen und Kostenumlagen	0,00	0,00	0,00	0,00	0,00	0,00
07	+ Sonstige ordentliche Erträge	0,00	0,00	0,00	0,00	0,00	0,00
08	+ Aktivierte Eigenleistung	0,00	0,00	0,00	0,00	0,00	0,00
09	+/-Bestandsveränderungen	0,00	0,00	0,00	0,00	0,00	0,00
10	= Ordentliche Erträge	189.831,04	185.000,00	0,00	200.387,13	15.387,13	0,00
11	- Personalaufwendungen	0,00	0,00	0,00	0,00	0,00	0,00
12	- Versorgungsaufwendungen	0,00	0,00	0,00	0,00	0,00	0,00
13	- Aufw. für Sach- und Dienstleistungen	0,00	0,00	0,00	0,00	0,00	0,00
14	- Bilanzielle Abschreibungen	0,00	0,00	0,00	0,00	0,00	0,00
15	- Transferaufwendungen	0,00	0,00	0,00	0,00	0,00	0,00
16	- Sonstige ordentliche Aufwendungen	0,00	0,00	0,00	0,00	0,00	0,00
17	= Ordentliche Aufwendungen	-319.866,45	-370.640,00	0,00	-319.572,02	51.067,98	0,00
18	= Ordentliches Ergebnis (Z. 10+17)	-130.035,41	-185.640,00	0,00	-119.184,89	66.455,11	0,00
19	+ Finanzerträge	0,00	0,00	0,00	0,00	0,00	0,00
20	- Zinsen und sonstige Finanzaufwendungen	0,00	0,00	0,00	0,00	0,00	0,00
21	= Finanzergebnis (Z. 19+20)	0,00	0,00	0,00	0,00	0,00	0,00
22	= Ergebnis der lfd. Verw.tätigkeit (Z. 18+21)	-130.035,41	-185.640,00	0,00	-119.184,89	66.455,11	0,00
23	+ Außerordentliche Erträge	0,00	0,00	0,00	0,00	0,00	0,00
24	- Außerordentliche Aufwendungen	0,00	0,00	0,00	0,00	0,00	0,00
25	= Außerordentliches Ergebnis (Z. 23+24)	0,00	0,00	0,00	539,40	539,40	0,00
26	= Jahresergebnis (Z. 22+25)	-130.035,41	-185.640,00	0,00	-118.645,49	66.994,51	0,00
27	+ Erträge aus internen Leistungsbeziehungen	0,00	0,00	0,00	0,00	0,00	0,00
28	- Aufwendungen aus internen Leistungsbeziehungen	0,00	0,00	0,00	0,00	0,00	0,00
29	= Ergebnis (Z.26,27,28)	-155.220,42	-211.260,00	0,00	-142.207,83	69.052,17	0,00

Jahresabschluss 2021

JA Teilfinanzplan Produktbereich 10 Bauen und Wohnen							
Gemeinde Nordkirchen							
Nr.	Bezeichnung	Ergebnis 2020	Fortg. Ansatz 2021	davon EÜ aus dem Vorjahr	Ergebnis 2021	Vergl. Fortg. Ansatz-Ergebnis	EÜ in das Folgejahr
	Investitionstätigkeit Einzahlungen						
05	Sonstige Investitionseinzahlungen	6.391,16	0,00	0,00	44.737,89	44.737,89	0,00
06	Summe (invest. Einzahlungen)	6.391,16	0,00	0,00	44.737,89	44.737,89	0,00
08	für Baumaßnahmen	0,00	-770.000,00	0,00	-765,60	769.234,40	0,00
09	für den Erwerb von beweglichem Anlagevermögen	-3.635,50	0,00	0,00	0,00	0,00	0,00
13	Summe: (invest. Auszahlungen)	-3.635,50	-770.000,00	0,00	-765,60	769.234,40	0,00
14	Saldo: der Investitionstätigkeit (Einzahlungen ./ Auszahlungen)	2.755,66	-770.000,00	0,00	43.972,29	813.972,29	0,00

Jahresabschluss 2021

Teilergebnisrechnung Produktbereich 11 Ver- und Entsorgung

Gemeinde Nordkirchen

Nr.	Bezeichnung	Ergebnis 2020	Fortg. Ansatz 2021	davon EÜ aus dem Vorjahr	Ergebnis 2021	Vergl. Fortg. Ansatz-Ergebnis	EÜ in das Folgejahr
01	Steuern und ähnliche Abgaben	0,00	0,00	0,00	0,00	0,00	0,00
02	+ Zuwendungen und allgemeine Umlagen	0,00	0,00	0,00	0,00	0,00	0,00
03	+ Sonstige Transfererträge	0,00	0,00	0,00	0,00	0,00	0,00
04	+ Öffentlich-rechtliche Leistungsentgelte	0,00	0,00	0,00	0,00	0,00	0,00
05	+ Privatrechtliche Leistungsentgelte	0,00	0,00	0,00	0,00	0,00	0,00
06	+ Kostenerstattungen und Kostenumlagen	0,00	0,00	0,00	0,00	0,00	0,00
07	+ Sonstige ordentliche Erträge	0,00	0,00	0,00	0,00	0,00	0,00
08	+ Aktivierte Eigenleistung	0,00	0,00	0,00	0,00	0,00	0,00
09	+/-Bestandsveränderungen	0,00	0,00	0,00	0,00	0,00	0,00
10	= Ordentliche Erträge	4.107.764,13	4.211.620,00	0,00	4.622.289,30	410.669,30	0,00
11	- Personalaufwendungen	0,00	0,00	0,00	0,00	0,00	0,00
12	- Versorgungsaufwendungen	0,00	0,00	0,00	0,00	0,00	0,00
13	- Aufw. für Sach- und Dienstleistungen	0,00	0,00	0,00	0,00	0,00	0,00
14	- Bilanzielle Abschreibungen	0,00	0,00	0,00	0,00	0,00	0,00
15	- Transferaufwendungen	0,00	0,00	0,00	0,00	0,00	0,00
16	- Sonstige ordentliche Aufwendungen	0,00	0,00	0,00	0,00	0,00	0,00
17	= Ordentliche Aufwendungen	-3.088.139,00	-3.203.950,00	0,00	-3.456.559,70	-252.609,70	0,00
18	= Ordentliches Ergebnis (Z. 10+17)	1.019.625,13	1.007.670,00	0,00	1.165.729,60	158.059,60	0,00
19	+ Finanzerträge	0,00	0,00	0,00	0,00	0,00	0,00
20	- Zinsen und sonstige Finanzaufwendungen	0,00	0,00	0,00	0,00	0,00	0,00
21	= Finanzergebnis (Z. 19+20)	0,00	0,00	0,00	0,00	0,00	0,00
22	= Ergebnis der lfd. Verw.tätigkeit (Z. 18+21)	1.019.625,13	1.007.670,00	0,00	1.165.729,60	158.059,60	0,00
23	+ Außerordentliche Erträge	0,00	0,00	0,00	0,00	0,00	0,00
24	- Außerordentliche Aufwendungen	0,00	0,00	0,00	0,00	0,00	0,00
25	= Außerordentliches Ergebnis (Z. 23+24)	0,00	0,00	0,00	0,00	0,00	0,00
26	= Jahresergebnis (Z. 22+25)	1.019.625,13	1.007.670,00	0,00	1.165.729,60	158.059,60	0,00
27	+ Erträge aus internen Leistungsbeziehungen	0,00	0,00	0,00	0,00	0,00	0,00
28	- Aufwendungen aus internen Leistungsbeziehungen	0,00	0,00	0,00	0,00	0,00	0,00
29	= Ergebnis (Z.26,27,28)	998.902,11	989.220,00	0,00	1.143.246,20	154.026,20	0,00

Jahresabschluss 2021

JA Teilfinanzplan Produktbereich 11 Ver- und Entsorgung

Gemeinde Nordkirchen

Nr.	Bezeichnung	Ergebnis 2020	Fortg. Ansatz 2021	davon EÜ aus dem Vorjahr	Ergebnis 2021	Vergl. Fortg. Ansatz-Ergebnis	EÜ in das Folgejahr
	Investitionstätigkeit Einzahlungen						
04	aus Beiträgen u. ä. Entgelten	440,80	0,00	0,00	3.065,91	3.065,91	0,00
06	Summe (invest. Einzahlungen)	440,80	0,00	0,00	3.065,91	3.065,91	0,00
	Auszahlungen						
13	Summe: (invest. Auszahlungen)	0,00	0,00	0,00	0,00	0,00	0,00
14	Saldo: der Investitionstätigkeit (Einzahlungen ./.	440,80	0,00	0,00	3.065,91	3.065,91	0,00
	Auszahlungen)						

Jahresabschluss 2021

Teilergebnisrechnung Produktbereich 12 Verkehrsflächen und -anlagen, ÖPNV

Gemeinde Nordkirchen

Nr.	Bezeichnung	Ergebnis 2020	Fortg. Ansatz 2021	davon EÜ aus dem Vorjahr	Ergebnis 2021	Vergl. Fortg. Ansatz-Ergebnis	EÜ in das Folgejahr
01	Steuern und ähnliche Abgaben	0,00	0,00	0,00	0,00	0,00	0,00
02	+ Zuwendungen und allgemeine Umlagen	0,00	0,00	0,00	0,00	0,00	0,00
03	+ Sonstige Transfererträge	0,00	0,00	0,00	0,00	0,00	0,00
04	+ Öffentlich-rechtliche Leistungsentgelte	0,00	0,00	0,00	0,00	0,00	0,00
05	+ Privatrechtliche Leistungsentgelte	0,00	0,00	0,00	0,00	0,00	0,00
06	+ Kostenerstattungen und Kostenumlagen	0,00	0,00	0,00	0,00	0,00	0,00
07	+ Sonstige ordentliche Erträge	0,00	0,00	0,00	0,00	0,00	0,00
08	+ Aktivierte Eigenleistung	0,00	0,00	0,00	0,00	0,00	0,00
09	+/-Bestandsveränderungen	0,00	0,00	0,00	0,00	0,00	0,00
10	= Ordentliche Erträge	560.137,62	679.590,00	0,00	1.075.141,99	395.551,99	0,00
11	- Personalaufwendungen	0,00	0,00	0,00	0,00	0,00	0,00
12	- Versorgungsaufwendungen	0,00	0,00	0,00	0,00	0,00	0,00
13	- Aufw. für Sach- und Dienstleistungen	0,00	0,00	0,00	0,00	0,00	0,00
14	- Bilanzielle Abschreibungen	0,00	0,00	0,00	0,00	0,00	0,00
15	- Transferaufwendungen	0,00	0,00	0,00	0,00	0,00	0,00
16	- Sonstige ordentliche Aufwendungen	0,00	0,00	0,00	0,00	0,00	0,00
17	= Ordentliche Aufwendungen	-1.321.566,43	-1.512.400,00	0,00	-1.372.921,23	139.478,77	0,00
18	= Ordentliches Ergebnis (Z. 10+17)	-761.428,81	-832.810,00	0,00	-297.779,24	535.030,76	0,00
19	+ Finanzerträge	0,00	0,00	0,00	0,00	0,00	0,00
20	- Zinsen und sonstige Finanzaufwendungen	0,00	0,00	0,00	0,00	0,00	0,00
21	= Finanzergebnis (Z. 19+20)	0,00	0,00	0,00	0,00	0,00	0,00
22	= Ergebnis der lfd. Verw.tätigkeit (Z. 18+21)	-761.428,81	-832.810,00	0,00	-297.779,24	535.030,76	0,00
23	+ Außerordentliche Erträge	0,00	0,00	0,00	0,00	0,00	0,00
24	- Außerordentliche Aufwendungen	0,00	0,00	0,00	0,00	0,00	0,00
25	= Außerordentliches Ergebnis (Z. 23+24)	0,00	0,00	0,00	0,00	0,00	0,00
26	= Jahresergebnis (Z. 22+25)	-761.428,81	-832.810,00	0,00	-297.779,24	535.030,76	0,00
27	+ Erträge aus internen Leistungsbeziehungen	0,00	0,00	0,00	0,00	0,00	0,00
28	- Aufwendungen aus internen Leistungsbeziehungen	0,00	0,00	0,00	0,00	0,00	0,00
29	= Ergebnis (Z.26,27,28)	-1.182.222,20	-1.282.860,00	0,00	-760.104,74	522.755,26	0,00

Jahresabschluss 2021

JA Teilfinanzplan Produktbereich 12 Verkehrsflächen und -anlagen, ÖPNV

Gemeinde Nordkirchen

Nr.	Bezeichnung	Ergebnis 2020	Fortg. Ansatz 2021	davon EÜ aus dem Vorjahr	Ergebnis 2021	Vergl. Fortg. Ansatz-Ergebnis	EÜ in das Folgejahr
	Investitionstätigkeit Einzahlungen						
01	aus Zuwendungen für Investitionsmaßnahmen	-3.057,06	630.000,00	0,00	373.410,00	-256.590,00	0,00
02	aus der Veräußerung von Sachanlagen	12.900,00	5.000,00	0,00	3.150,00	-1.850,00	0,00
04	aus Beiträgen u. ä. Entgelten	1.056.499,33	2.877.000,00	0,00	2.989.615,62	112.615,62	0,00
06	Summe (invest. Einzahlungen)	1.066.342,27	3.512.000,00	0,00	3.366.175,62	-145.824,38	0,00
	Auszahlungen						
07	für den Erwerb von Grundstücken und Gebäuden	-967.458,51	-302.500,00	0,00	-935.544,18	-633.044,18	0,00
08	für Baumaßnahmen	-1.153.755,43	-3.678.200,00	-1.137.600,00	-2.362.846,03	1.315.353,97	0,00
09	für den Erwerb von beweglichem Anlagevermögen	0,00	0,00	0,00	-94.745,84	-94.745,84	0,00
12	Sonstige Investitionsauszahlungen	-19.337,50	0,00	0,00	0,00	0,00	0,00
13	Summe: (invest. Auszahlungen)	-2.140.551,44	-3.980.700,00	-1.137.600,00	-3.393.136,05	587.563,95	0,00
14	Saldo: der Investitionstätigkeit (Einzahlungen ./.	-1.074.209,17	-468.700,00	-1.137.600,00	-26.960,43	441.739,57	0,00
	Auszahlungen)						

Jahresabschluss 2021

Teilergebnisrechnung Produktbereich 13 Natur- und Landschaftspflege

Gemeinde Nordkirchen

Nr.	Bezeichnung	Ergebnis 2020	Fortg. Ansatz 2021	davon EÜ aus dem Vorjahr	Ergebnis 2021	Vergl. Fortg. Ansatz-Ergebnis	EÜ in das Folgejahr
01	Steuern und ähnliche Abgaben	0,00	0,00	0,00	0,00	0,00	0,00
02	+ Zuwendungen und allgemeine Umlagen	0,00	0,00	0,00	0,00	0,00	0,00
03	+ Sonstige Transfererträge	0,00	0,00	0,00	0,00	0,00	0,00
04	+ Öffentlich-rechtliche Leistungsentgelte	0,00	0,00	0,00	0,00	0,00	0,00
05	+ Privatrechtliche Leistungsentgelte	0,00	0,00	0,00	0,00	0,00	0,00
06	+ Kostenerstattungen und Kostenumlagen	0,00	0,00	0,00	0,00	0,00	0,00
07	+ Sonstige ordentliche Erträge	0,00	0,00	0,00	0,00	0,00	0,00
08	+ Aktivierte Eigenleistung	0,00	0,00	0,00	0,00	0,00	0,00
09	+/-Bestandsveränderungen	0,00	0,00	0,00	0,00	0,00	0,00
10	= Ordentliche Erträge	230.431,11	314.860,00	0,00	244.411,43	-70.448,57	0,00
11	- Personalaufwendungen	0,00	0,00	0,00	0,00	0,00	0,00
12	- Versorgungsaufwendungen	0,00	0,00	0,00	0,00	0,00	0,00
13	- Aufw. für Sach- und Dienstleistungen	0,00	0,00	0,00	0,00	0,00	0,00
14	- Bilanzielle Abschreibungen	0,00	0,00	0,00	0,00	0,00	0,00
15	- Transferaufwendungen	0,00	0,00	0,00	0,00	0,00	0,00
16	- Sonstige ordentliche Aufwendungen	0,00	0,00	0,00	0,00	0,00	0,00
17	= Ordentliche Aufwendungen	-331.082,69	-292.810,00	0,00	-358.058,46	-65.248,46	0,00
18	= Ordentliches Ergebnis (Z. 10+17)	-100.651,58	22.050,00	0,00	-113.647,03	-135.697,03	0,00
19	+ Finanzerträge	0,00	0,00	0,00	0,00	0,00	0,00
20	- Zinsen und sonstige Finanzaufwendungen	0,00	0,00	0,00	0,00	0,00	0,00
21	= Finanzergebnis (Z. 19+20)	0,00	0,00	0,00	0,00	0,00	0,00
22	= Ergebnis der lfd. Verw.tätigkeit (Z. 18+21)	-100.651,58	22.050,00	0,00	-113.647,03	-135.697,03	0,00
23	+ Außerordentliche Erträge	0,00	0,00	0,00	0,00	0,00	0,00
24	- Außerordentliche Aufwendungen	0,00	0,00	0,00	0,00	0,00	0,00
25	= Außerordentliches Ergebnis (Z. 23+24)	0,00	0,00	0,00	0,00	0,00	0,00
26	= Jahresergebnis (Z. 22+25)	-100.651,58	22.050,00	0,00	-113.647,03	-135.697,03	0,00
27	+ Erträge aus internen Leistungsbeziehungen	0,00	0,00	0,00	0,00	0,00	0,00
28	- Aufwendungen aus internen Leistungsbeziehungen	0,00	0,00	0,00	0,00	0,00	0,00
29	= Ergebnis (Z.26,27,28)	-349.230,66	-236.500,00	0,00	-332.891,31	-96.391,31	0,00

Jahresabschluss 2021

JA Teilfinanzplan Produktbereich 13 Natur- und Landschaftspflege

Gemeinde Nordkirchen

Nr.	Bezeichnung	Ergebnis 2020	Fortg. Ansatz 2021	davon EÜ aus dem Vorjahr	Ergebnis 2021	Vergl. Fortg. Ansatz-Ergebnis	EÜ in das Folgejahr
	Investitionstätigkeit Einzahlungen						
01	aus Zuwendungen für Investitionsmaßnahmen	182.000,00	195.680,00	0,00	209.680,00	14.000,00	0,00
02	aus der Veräußerung von Sachanlagen	360,00	0,00	0,00	0,00	0,00	0,00
06	Summe (invest. Einzahlungen)	182.360,00	195.680,00	0,00	209.680,00	14.000,00	0,00
	Auszahlungen						
07	für den Erwerb von Grundstücken und Gebäuden	-4.927,25	0,00	0,00	-59.108,66	-59.108,66	0,00
08	für Baumaßnahmen	-14.087,00	-480.400,00	-70.400,00	-456.714,89	23.685,11	0,00
09	für den Erwerb von beweglichem Anlagevermögen	-3.652,96	0,00	0,00	0,00	0,00	0,00
13	Summe: (invest. Auszahlungen)	-22.667,21	-480.400,00	-70.400,00	-515.823,55	-35.423,55	0,00
14	Saldo: der Investitionstätigkeit (Einzahlungen ./ Auszahlungen)	159.692,79	-284.720,00	-70.400,00	-306.143,55	-21.423,55	0,00

Jahresabschluss 2021

Teilergebnisrechnung Produktbereich 14 Umweltschutz

Gemeinde Nordkirchen

Nr.	Bezeichnung	Ergebnis 2020	Fortg. Ansatz 2021	davon EÜ aus dem Vorjahr	Ergebnis 2021	Vergl. Fortg. Ansatz-Ergebnis	EÜ in das Folgejahr
01	Steuern und ähnliche Abgaben	0,00	0,00	0,00	0,00	0,00	0,00
02	+ Zuwendungen und allgemeine Umlagen	0,00	0,00	0,00	0,00	0,00	0,00
03	+ Sonstige Transfererträge	0,00	0,00	0,00	0,00	0,00	0,00
04	+ Öffentlich-rechtliche Leistungsentgelte	0,00	0,00	0,00	0,00	0,00	0,00
05	+ Privatrechtliche Leistungsentgelte	0,00	0,00	0,00	0,00	0,00	0,00
06	+ Kostenerstattungen und Kostenumlagen	0,00	0,00	0,00	0,00	0,00	0,00
07	+ Sonstige ordentliche Erträge	0,00	0,00	0,00	0,00	0,00	0,00
08	+ Aktivierte Eigenleistung	0,00	0,00	0,00	0,00	0,00	0,00
09	+/-Bestandsveränderungen	0,00	0,00	0,00	0,00	0,00	0,00
10	= Ordentliche Erträge	0,00	8.000,00	0,00	0,00	-8.000,00	0,00
11	- Personalaufwendungen	0,00	0,00	0,00	0,00	0,00	0,00
12	- Versorgungsaufwendungen	0,00	0,00	0,00	0,00	0,00	0,00
13	- Aufw. für Sach- und Dienstleistungen	0,00	0,00	0,00	0,00	0,00	0,00
14	- Bilanzielle Abschreibungen	0,00	0,00	0,00	0,00	0,00	0,00
15	- Transferaufwendungen	0,00	0,00	0,00	0,00	0,00	0,00
16	- Sonstige ordentliche Aufwendungen	0,00	0,00	0,00	0,00	0,00	0,00
17	= Ordentliche Aufwendungen	-37.132,27	-69.950,00	0,00	-47.792,57	22.157,43	0,00
18	= Ordentliches Ergebnis (Z. 10+17)	-37.132,27	-61.950,00	0,00	-47.792,57	14.157,43	0,00
19	+ Finanzerträge	0,00	0,00	0,00	0,00	0,00	0,00
20	- Zinsen und sonstige Finanzaufwendungen	0,00	0,00	0,00	0,00	0,00	0,00
21	= Finanzergebnis (Z. 19+20)	0,00	0,00	0,00	0,00	0,00	0,00
22	= Ergebnis der lfd. Verw.tätigkeit (Z. 18+21)	-37.132,27	-61.950,00	0,00	-47.792,57	14.157,43	0,00
23	+ Außerordentliche Erträge	0,00	0,00	0,00	0,00	0,00	0,00
24	- Außerordentliche Aufwendungen	0,00	0,00	0,00	0,00	0,00	0,00
25	= Außerordentliches Ergebnis (Z. 23+24)	0,00	0,00	0,00	0,00	0,00	0,00
26	= Jahresergebnis (Z. 22+25)	-37.132,27	-61.950,00	0,00	-47.792,57	14.157,43	0,00
27	+ Erträge aus internen Leistungsbeziehungen	0,00	0,00	0,00	0,00	0,00	0,00
28	- Aufwendungen aus internen Leistungsbeziehungen	0,00	0,00	0,00	0,00	0,00	0,00
29	= Ergebnis (Z.26,27,28)	-37.132,27	-61.950,00	0,00	-47.792,57	14.157,43	0,00

Jahresabschluss 2021

JA Teilfinanzplan Produktbereich 14 Umweltschutz

Gemeinde Nordkirchen

Nr.	Bezeichnung	Ergebnis 2020	Fortg. Ansatz 2021	davon EÜ aus dem Vorjahr	Ergebnis 2021	Vergl. Fortg. Ansatz-Ergebnis	EÜ in das Folgejahr
	Investitionstätigkeit Einzahlungen						
06	Summe (invest. Einzahlungen) Auszahlungen	0,00	0,00	0,00	0,00	0,00	0,00
13	Summe: (invest. Auszahlungen)	0,00	0,00	0,00	0,00	0,00	0,00
14	Saldo: der Investitionstätigkeit (Einzahlungen ./. Auszahlungen)	0,00	0,00	0,00	0,00	0,00	0,00

Jahresabschluss 2021

Teilergebnisrechnung Produktbereich 15 Wirtschaft und Tourismus

Gemeinde Nordkirchen

Nr.	Bezeichnung	Ergebnis 2020	Fortg. Ansatz 2021	davon EÜ aus dem Vorjahr	Ergebnis 2021	Vergl. Fortg. Ansatz-Ergebnis	EÜ in das Folgejahr
01	Steuern und ähnliche Abgaben	0,00	0,00	0,00	0,00	0,00	0,00
02	+ Zuwendungen und allgemeine Umlagen	0,00	0,00	0,00	0,00	0,00	0,00
03	+ Sonstige Transfererträge	0,00	0,00	0,00	0,00	0,00	0,00
04	+ Öffentlich-rechtliche Leistungsentgelte	0,00	0,00	0,00	0,00	0,00	0,00
05	+ Privatrechtliche Leistungsentgelte	0,00	0,00	0,00	0,00	0,00	0,00
06	+ Kostenerstattungen und Kostenumlagen	0,00	0,00	0,00	0,00	0,00	0,00
07	+ Sonstige ordentliche Erträge	0,00	0,00	0,00	0,00	0,00	0,00
08	+ Aktivierte Eigenleistung	0,00	0,00	0,00	0,00	0,00	0,00
09	+/-Bestandsveränderungen	0,00	0,00	0,00	0,00	0,00	0,00
10	= Ordentliche Erträge	31.578,80	27.970,00	0,00	43.816,91	15.846,91	0,00
11	- Personalaufwendungen	0,00	0,00	0,00	0,00	0,00	0,00
12	- Versorgungsaufwendungen	0,00	0,00	0,00	0,00	0,00	0,00
13	- Aufw. für Sach- und Dienstleistungen	0,00	0,00	0,00	0,00	0,00	0,00
14	- Bilanzielle Abschreibungen	0,00	0,00	0,00	0,00	0,00	0,00
15	- Transferaufwendungen	0,00	0,00	0,00	0,00	0,00	0,00
16	- Sonstige ordentliche Aufwendungen	0,00	0,00	0,00	0,00	0,00	0,00
17	= Ordentliche Aufwendungen	-170.688,46	-324.640,00	0,00	-261.356,04	63.283,96	0,00
18	= Ordentliches Ergebnis (Z. 10+17)	-139.109,66	-296.670,00	0,00	-217.539,13	79.130,87	0,00
19	+ Finanzerträge	0,00	0,00	0,00	0,00	0,00	0,00
20	- Zinsen und sonstige Finanzaufwendungen	0,00	0,00	0,00	0,00	0,00	0,00
21	= Finanzergebnis (Z. 19+20)	0,00	0,00	0,00	7,81	7,81	0,00
22	= Ergebnis der lfd. Verw.tätigkeit (Z. 18+21)	-139.109,66	-296.670,00	0,00	-217.531,32	79.138,68	0,00
23	+ Außerordentliche Erträge	0,00	0,00	0,00	0,00	0,00	0,00
24	- Außerordentliche Aufwendungen	0,00	0,00	0,00	0,00	0,00	0,00
25	= Außerordentliches Ergebnis (Z. 23+24)	0,00	0,00	0,00	654,50	654,50	0,00
26	= Jahresergebnis (Z. 22+25)	-139.109,66	-296.670,00	0,00	-216.876,82	79.793,18	0,00
27	+ Erträge aus internen Leistungsbeziehungen	0,00	0,00	0,00	0,00	0,00	0,00
28	- Aufwendungen aus internen Leistungsbeziehungen	0,00	0,00	0,00	0,00	0,00	0,00
29	= Ergebnis (Z.26,27,28)	-139.109,66	-296.960,00	0,00	-217.101,53	79.858,47	0,00

Jahresabschluss 2021

JA Teilfinanzplan Produktbereich 15 Wirtschaft und Tourismus							
Gemeinde Nordkirchen							
Nr.	Bezeichnung	Ergebnis 2020	Fortg. Ansatz 2021	davon EÜ aus dem Vorjahr	Ergebnis 2021	Vergl. Fortg. Ansatz-Ergebnis	EÜ in das Folgejahr
	Investitionstätigkeit Einzahlungen						
03	aus der Veräußerung von Finanzanlagen	250,00	0,00	0,00	0,00	0,00	0,00
06	Summe (invest. Einzahlungen)	250,00	0,00	0,00	0,00	0,00	0,00
09	für den Erwerb von beweglichem Anlagevermögen	0,00	-5.000,00	0,00	0,00	5.000,00	0,00
10	für den Erwerb Finanzanlagen	0,00	-16.100,00	0,00	0,00	16.100,00	0,00
13	Summe: (invest. Auszahlungen)	0,00	-21.100,00	0,00	0,00	21.100,00	0,00
14	Saldo: der Investitionstätigkeit (Einzahlungen ./. Auszahlungen)	250,00	-21.100,00	0,00	0,00	21.100,00	0,00

Jahresabschluss 2021

Teilergebnisrechnung Produktbereich 16 Allgemeine Finanzwirtschaft

Gemeinde Nordkirchen

Nr.	Bezeichnung	Ergebnis 2020	Fortg. Ansatz 2021	davon EÜ aus dem Vorjahr	Ergebnis 2021	Vergl. Fortg. Ansatz-Ergebnis	EÜ in das Folgejahr
01	Steuern und ähnliche Abgaben	0,00	0,00	0,00	0,00	0,00	0,00
02	+ Zuwendungen und allgemeine Umlagen	0,00	0,00	0,00	0,00	0,00	0,00
03	+ Sonstige Transfererträge	0,00	0,00	0,00	0,00	0,00	0,00
04	+ Öffentlich-rechtliche Leistungsentgelte	0,00	0,00	0,00	0,00	0,00	0,00
05	+ Privatrechtliche Leistungsentgelte	0,00	0,00	0,00	0,00	0,00	0,00
06	+ Kostenerstattungen und Kostenumlagen	0,00	0,00	0,00	0,00	0,00	0,00
07	+ Sonstige ordentliche Erträge	0,00	0,00	0,00	0,00	0,00	0,00
08	+ Aktivierte Eigenleistung	0,00	0,00	0,00	0,00	0,00	0,00
09	+/-Bestandsveränderungen	0,00	0,00	0,00	0,00	0,00	0,00
10	= Ordentliche Erträge	14.991.081,10	15.093.550,00	0,00	17.902.810,23	2.809.260,23	0,00
11	- Personalaufwendungen	0,00	0,00	0,00	0,00	0,00	0,00
12	- Versorgungsaufwendungen	0,00	0,00	0,00	0,00	0,00	0,00
13	- Aufw. für Sach- und Dienstleistungen	0,00	0,00	0,00	0,00	0,00	0,00
14	- Bilanzielle Abschreibungen	0,00	0,00	0,00	0,00	0,00	0,00
15	- Transferaufwendungen	0,00	0,00	0,00	0,00	0,00	0,00
16	- Sonstige ordentliche Aufwendungen	0,00	0,00	0,00	0,00	0,00	0,00
17	= Ordentliche Aufwendungen	-6.736.071,48	-7.777.510,00	0,00	-7.907.380,67	-129.870,67	0,00
18	= Ordentliches Ergebnis (Z. 10+17)	8.255.009,62	7.316.040,00	0,00	9.995.429,56	2.679.389,56	0,00
19	+ Finanzerträge	0,00	0,00	0,00	0,00	0,00	0,00
20	- Zinsen und sonstige Finanzaufwendungen	0,00	0,00	0,00	0,00	0,00	0,00
21	= Finanzergebnis (Z. 19+20)	101.125,09	208.000,00	0,00	380.632,19	172.632,19	0,00
22	= Ergebnis der lfd. Verw.tätigkeit (Z. 18+21)	8.356.134,71	7.524.040,00	0,00	10.376.061,75	2.852.021,75	0,00
23	+ Außerordentliche Erträge	0,00	0,00	0,00	0,00	0,00	0,00
24	- Außerordentliche Aufwendungen	0,00	0,00	0,00	0,00	0,00	0,00
25	= Außerordentliches Ergebnis (Z. 23+24)	479.906,29	991.860,00	0,00	0,00	-991.860,00	0,00
26	= Jahresergebnis (Z. 22+25)	8.836.041,00	8.515.900,00	0,00	10.376.061,75	1.860.161,75	0,00
27	+ Erträge aus internen Leistungsbeziehungen	0,00	0,00	0,00	0,00	0,00	0,00
28	- Aufwendungen aus internen Leistungsbeziehungen	0,00	0,00	0,00	0,00	0,00	0,00
29	= Ergebnis (Z.26,27,28)	8.836.041,00	8.515.900,00	0,00	10.376.061,75	1.860.161,75	0,00

Jahresabschluss 2021

JA Teilfinanzplan Produktbereich 16 Allgemeine Finanzwirtschaft							
Gemeinde Nordkirchen							
Nr.	Bezeichnung	Ergebnis 2020	Fortg. Ansatz 2021	davon EÜ aus dem Vorjahr	Ergebnis 2021	Vergl. Fortg. Ansatz-Ergebnis	EÜ in das Folgejahr
	Investitionstätigkeit Einzahlungen						
01	aus Zuwendungen für Investitionsmaßnahmen	800.226,74	1.304.540,00	0,00	1.304.546,72	6,72	0,00
06	Summe (invest. Einzahlungen)	800.226,74	1.304.540,00	0,00	1.304.546,72	6,72	0,00
10	für den Erwerb Finanzanlagen	-4.498.096,36	0,00	0,00	0,00	0,00	0,00
13	Summe: (invest. Auszahlungen)	-4.498.096,36	0,00	0,00	0,00	0,00	0,00
14	Saldo: der Investitionstätigkeit (Einzahlungen ./. Auszahlungen)	-3.697.869,62	1.304.540,00	0,00	1.304.546,72	6,72	0,00

Analyse der Vermögens-, Finanz- und Ertragslage

1. Mehrjahresübersicht

	2021	2020	2019
Ordentliche Erträge	28.872	23.090	23.835
Ordentliche Aufwendungen	23.929	22.802	21.628
Ordentliches Ergebnis	4.943	288	2.207
Finanzergebnis	288	– 32	– 831
Außerordentliches Ergebnis	122	573	0
Jahresergebnis	5.353	829	1.376

Nachfolgend wird der Jahresabschluss nach betriebswirtschaftlichen Gesichtspunkten untergliedert und analysiert.

2. Ertragslage

Im Folgenden werden die tatsächlichen Ergebnisse des Haushaltsjahres 2021 dargestellt. Dabei werden die einzelnen Posten zur Summe der ordentlichen Erträge ins Verhältnis gesetzt, um ihren prozentualen Anteil an den Erträgen aus laufender Verwaltungstätigkeit der Gemeinde/ darzustellen.

	2 0 2 1		2 0 2 0		Veränderung	
	T€	%	T€	%	T€	%
Steuern und ähnliche Abgaben	14.344	49,6	11.518	49,9	2.826	24,5
Zuwendungen und allgemeine Umlagen	4.954	17,2	4.606	19,9	348	7,6
Sonstige Transfererträge	4	0,0	11	0,0	- 7	63,6
Öffentlich-rechtliche Leistungsentgelte	5.071	17,6	4.812	20,8	259	5,4
Privatrechtliche Leistungsentgelte	2.296	8,0	642	2,8	1.654	> 100,0
Kostenerstattungen und Kostenumlagen	543	1,9	296	1,4	247	83,4
Sonstige ordentliche Erträge	1.660	5,7	1.205	5,2	455	37,8
Ordentliche Erträge	28.872	100,0	23.090	100,0	5.782	25,0
Personalaufwendungen	3.832	13,3	3.767	16,3	65	1,7
Versorgungsaufwendungen	294	1,0	354	1,5	- 60	16,9
Aufwendungen für Sach- und Dienstleistungen	6.197	21,5	6.756	29,3	- 559	8,3
Bilanzielle Abschreibungen	2.134	7,4	1.990	8,6	144	7,2
Transferaufwendungen	9.452	32,7	7.984	34,6	1.468	18,4
Sonstige ordentliche Aufwendungen	2.020	7,0	1.951	8,4	69	3,5
Ordentliche Aufwendungen	23.929	82,9	22.802	98,7	1.127	4,9
Ordentliches Ergebnis	4.943	17,2	288	1,4	4.655	> 100,0
Finanzergebnis	288		- 32		320	
Außerordentliches Ergebnis	122		573		- 451	
Jahresergebnis	5.353		829		4.524	

Im Berichtsjahr ergaben sich keine nachrichtlichen Verrechnungen mit der allgemeinen Rücklage.

Die im Berichtsjahr erzielten Steuermehreinnahmen sowie die Erträge aus privatrechtlichen Leistungsentgelten, die vorwiegend aus Grundstücksverkäufen erzielt wurden, erhöhten das Jahresergebnis im Vergleich zum Vorjahr um T€ 4.524.

Ein Vergleich des Haushalts mit dem tatsächlich erreichten Ergebnis ergibt folgendes Bild:

	Fortgeführter Ansatz	Ist- Ergebnis	Vergleich fortgeführter Ansatz/ Ist-Ergebnis
	T€	T€	T€
<u>Ordentliche Erträge</u>			
Steuern und ähnliche Abgaben	11.559	14.344	2.785
Zuwendungen und allgemeine Umlagen	4.512	4.954	442
Sonstige Transfererträge	3	4	1
Öffentlich-rechtliche Leistungsentgelte	4.979	5.071	92
Privatrechtliche Leistungsentgelte	1.235	2.296	1.061
Kostenerstattungen und Kostenumlagen	253	543	290
Sonstige ordentliche Erträge	598	1.660	1.062
	<u>23.139</u>	<u>28.872</u>	<u>5.733</u>
<u>Ordentliche Aufwendungen</u>			
Personalaufwendungen	3.878	3.832	– 46
Versorgungsaufwendungen	395	294	– 101
Aufwendungen für Sach- und Dienstleistungen	6.361	6.197	– 164
Bilanzielle Abschreibungen	2.259	2.134	– 125
Transferaufwendungen	9.225	9.452	227
Sonstige ordentliche Aufwendungen	2.167	2.020	– 147
	<u>24.285</u>	<u>23.929</u>	<u>– 356</u>
Ergebnis der laufenden Verwaltungstätigkeit	– 1.146	4.943	6.089
Finanzergebnis	108	288	180
Außerordentliches Ergebnis	992	122	– 870
Ordentliches Ergebnis/Jahresergebnis	<u>– 46</u>	<u>5.353</u>	<u>5.399</u>

Gegenüber den Haushaltsplanungen zeigt die Jahresergebnisentwicklung die gleiche Tendenz wie schon im Jahresvergleich. Aufgrund der erzielten Steuermehreinnahmen und der Grundstücksveräußerungserlöse konnte bei einer Aufwandsentwicklung, die hinter den Erwartungen zurückblieb, ein positives Ergebnis der laufenden Verwaltungstätigkeit erzielt werden, während man noch zur Haushaltsaufstellung mit einem negativen Ergebnis von T€ 1.146 gerechnet hatte.

3. Vermögens- und Finanzlage

In der nachfolgenden Übersicht werden die Vermögens-, Kapital- und Schuldposten der Bilanz zum 31. Dezember 2021 zusammengefasst und den entsprechenden Vorjahreszahlen gegenübergestellt.

Vermögensstruktur

	31.12.2021		31.12.2020		Veränderung T€
	T€	%	T€	%	
Aufwendungen aus der Erhaltung der gemeindlichen Leistungsfähigkeit	695	0,6	573	0,6	122
Langfristige Aktiva					
Immaterielle Vermögensgegenstände	19	0,0	79	0,1	– 60
Sachanlagen	79.464	72,0	76.580	74,5	2.884
Finanzanlagen	11.612	10,5	11.656	11,3	– 44
	91.095	82,5	88.315	85,9	2.780
Kurzfristige Aktiva					
Vorräte	1.380	1,2	1.849	1,8	– 469
Öffentlich-rechtliche Forderungen	2.594	2,3	2.051	2,0	543
Privatrechtliche Forderungen	859	0,9	713	0,7	146
Sonstige Vermögensgegenstände/ Rechnungsabgrenzungsposten	450	0,5	350	0,3	100
Wertpapiere des Umlaufvermögens	4.000	3,6	4.000	3,9	0
Liquide Mittel	9.328	8,4	4.922	4,8	4.406
	18.611	16,9	13.885	13,5	4.726
	110.401	100,0	102.773	100,0	7.628

Kapitalstruktur

	31.12.2021		31.12.2020		Veränderung T€
	T€	%	T€	%	
Eigenkapital	44.355	40,2	39.002	37,9	5.353
Sonderposten	31.405	28,4	27.422	26,7	3.983
	75.760	68,6	66.424	64,6	9.336
Langfristige sonstige Passiva					
Rückstellungen	9.091	8,2	9.110	8,9	– 19
Verbindlichkeiten aus Krediten für Investitionen	2.699	2,4	2.810	2,7	– 111
Rechnungsabgrenzungsposten	14.047	12,7	14.635	14,2	– 588
	25.837	23,3	26.555	25,8	– 718
	101.597	91,9	92.979	90,4	8.618
Kurzfristige Passiva					
Rückstellungen	654	0,7	1.072	1,0	– 418
Verbindlichkeiten aus Krediten für Investitionen	110	0,2	438	0,5	– 328
Übrige Verbindlichkeiten / Rechnungsabgrenzung	2.038	1,8	1.935	1,9	103
Erhaltene Anzahlungen	6.002	5,4	6.349	6,2	– 347
	8.804	8,1	9.794	9,6	– 990
	110.401	100,0	102.773	100,0	7.628

Bei der Aufteilung der Vermögens- und Kapitalstruktur bezüglich der Fälligkeiten bzw. Fristigkeiten wurden Forderungen, Rechnungsabgrenzungsposten, Verbindlichkeiten und Rückstellungen mit einer Restlaufzeit von mehr als einem Jahr als langfristig behandelt.

Die Bilanzsumme stieg im Berichtsjahr um T€ 7.628 aufgrund der im Wesentlichen mit Fördermitteln finanzierten Investitionen sowie dem positiven Jahresergebnis, welches die liquiden Mittel mit T€ 4.406 erhöhte.

Liquiditätsverhältnisse

Der Untersuchung der Liquiditätsverhältnisse liegt der Gedanke zu Grunde, dass das finanzielle Gleichgewicht dann erhalten bzw. durch kurzfristig wirksame Maßnahmen sichergestellt werden kann, wenn den nach Fälligkeitsfristen geordneten Verbindlichkeiten jeweils Vermögensgegenstände mit gleichen Liquidierbarkeitszeiten gegenüberstehen, die Zahlungsverpflichtungen also durch entsprechende flüssige oder flüssig zu machende Vermögensteile gedeckt sind.

Die Liquiditätslage stellt sich an den Bilanzstichtagen wie folgt dar:

	31.12.2021 T€	31.12.2020 T€
Kurzfristige flüssige Mittel	9.328	4.922
<u>Abzüglich</u>		
Kurzfristiges Fremdkapital	8.804	9.794
Liquidität I	524	– 4.872
<u>Zuzüglich</u>		
Kurzfristige Forderungen	7.903	7.114
Liquidität II	8.427	2.242
<u>Zuzüglich</u>		
Vorräte	1.380	1.849
Liquidität III	9.807	4.091
Veränderung des Liquiditätssaldos	<u>5.716</u>	

Die Liquiditätslage weist zum Bilanzstichtag des Berichtsjahres eine Überdeckung von T€ 9.807 aus. Das kurzfristig realisierbare Schuldendeckungspotential deckt demnach in vollem Umfang das kurzfristige Fremdkapital.

Finanzrechnung

In der Finanzrechnung (direkte Methode einer Kapitalflussrechnung) werden die Zahlungsströme des Berichtsjahres getrennt nach der laufenden Verwaltungstätigkeit, der Investitionstätigkeit und der Finanzierungstätigkeit dargestellt.

Anhand dieser Finanzrechnung, die diesem Bericht im Jahresabschluss als Anlage beigefügt ist, werden die Veränderung des Finanzmittelfonds sowie die dafür ursächlichen Mittelbewegungen aufgezeigt.

Zusammengefasst stellt sich die Finanzrechnung wie folgt dar:

	T€
Saldo aus laufender Verwaltungstätigkeit	4.687
Saldo aus der Investitionstätigkeit	125
Finanzmittelüberschuss	4.812
Saldo aus der Finanzierungstätigkeit	– 403
Änderung des Bestandes an eigenen Finanzmitteln	4.409
Anfangsbestand an Finanzmitteln	4.922
Änderung Bestand an fremden Finanzmitteln	– 3
Liquide Mittel	<u>9.328</u>

Aus der Finanzrechnung geht hervor, dass aus der Verwaltungstätigkeit ein Mittelzufluss in Höhe von T€ 4.687 generiert wurde. Da auch der Saldo aus der Investitionstätigkeit mit T€ 125 noch positiv ausfiel, ergab sich insgesamt ein Finanzmittelüberschuss von T€ 4.812. Der Saldo aus der Finanzierungstätigkeit, der im Wesentlichen Darlehenstilgungen umfasst, verringerte den Finanzmittelüberschuss mit T€ 403, sodass der Finanzmittelbestand insgesamt erhöht wurde und mit Liquididen Mitteln von T€ 9.328 abgeschlossen wurde.

Verwendungsvorbehalt

Im Prüfungsbericht fasst der Abschlussprüfer die Ergebnisse seiner Arbeit insbesondere für jene Vertreter der Gemeinde zusammen, denen die Überwachung obliegt. Der Prüfungsbericht hat dabei die Aufgabe, durch die Dokumentation wesentlicher Prüfungsfeststellungen die Überwachung der Gemeinde durch die zuständigen Vertreter zu unterstützen. Er richtet sich daher - unbeschadet eines etwaigen, durch spezialgesetzliche Vorschriften begründeten Rechts Dritter zum Empfang oder zur Einsichtnahme - ausschließlich an Vertreter der Gemeinde zur gemeinde-internen Verwendung.

Unserer Tätigkeit liegen unser Auftragsbestätigungsschreiben zur Jahresabschlussprüfung und die "Allgemeinen Auftragsbedingungen für Wirtschaftsprüfer und Wirtschaftsprüfungsgesellschaften" in der vom Institut der Wirtschaftsprüfer herausgegebenen Fassung vom 1. Januar 2017 zu Grunde.

Dieser Prüfungsbericht ist ausschließlich dazu bestimmt, Grundlage von Entscheidungen der Vertreter der Gemeinde zu sein, und ist nicht für andere als bestimmungsgemäße Zwecke zu verwenden, so dass wir Dritten gegenüber keine Verantwortung, Haftung oder anderweitige Pflichten übernehmen, es sei denn, dass wir mit dem Dritten eine anderslautende schriftliche Vereinbarung geschlossen hätten oder ein solcher Haftungsausschluss unwirksam wäre.

Dies gilt sowohl für die ausgedruckten Exemplare des Berichts als auch für die elektronische Fassung, die wir Ihnen zur Verfügung stellen.

Nicht durch uns eingescannte Prüfungsberichte dürfen in keinem Fall an Dritte weitergegeben werden.

Wir weisen ausdrücklich darauf hin, dass wir keine Aktualisierung des Prüfungsberichts und/oder Bestätigungsvermerks hinsichtlich nach der Erteilung des Bestätigungsvermerks eingetretener Ereignisse oder Umstände vornehmen, sofern hierzu keine gesetzliche Verpflichtung besteht. Wer auch immer Informationen dieses Prüfungsberichts zur Kenntnis nimmt, hat eigenverantwortlich zu entscheiden, ob und in welcher Form er diese Informationen für seine Zwecke nützlich und tauglich erachtet und durch eigene Untersuchungshandlungen erweitert, verifiziert oder aktualisiert.

Allgemeine Auftragsbedingungen

für Wirtschaftsprüfer und Wirtschaftsprüfungsgesellschaften

vom 1. Januar 2017

1. Geltungsbereich

(1) Die Auftragsbedingungen gelten für Verträge zwischen Wirtschaftsprüfern oder Wirtschaftsprüfungsgesellschaften (im Nachstehenden zusammenfassend „Wirtschaftsprüfer“ genannt) und ihren Auftraggebern über Prüfungen, Steuerberatung, Beratungen in wirtschaftlichen Angelegenheiten und sonstige Aufträge, soweit nicht etwas anderes ausdrücklich schriftlich vereinbart oder gesetzlich zwingend vorgeschrieben ist.

(2) Dritte können nur dann Ansprüche aus dem Vertrag zwischen Wirtschaftsprüfer und Auftraggeber herleiten, wenn dies ausdrücklich vereinbart ist oder sich aus zwingenden gesetzlichen Regelungen ergibt. Im Hinblick auf solche Ansprüche gelten diese Auftragsbedingungen auch diesen Dritten gegenüber.

2. Umfang und Ausführung des Auftrags

(1) Gegenstand des Auftrags ist die vereinbarte Leistung, nicht ein bestimmter wirtschaftlicher Erfolg. Der Auftrag wird nach den Grundsätzen ordnungsmäßiger Berufsausübung ausgeführt. Der Wirtschaftsprüfer übernimmt im Zusammenhang mit seinen Leistungen keine Aufgaben der Geschäftsführung. Der Wirtschaftsprüfer ist für die Nutzung oder Umsetzung der Ergebnisse seiner Leistungen nicht verantwortlich. Der Wirtschaftsprüfer ist berechtigt, sich zur Durchführung des Auftrags sachverständiger Personen zu bedienen.

(2) Die Berücksichtigung ausländischen Rechts bedarf – außer bei betriebswirtschaftlichen Prüfungen – der ausdrücklichen schriftlichen Vereinbarung.

(3) Ändert sich die Sach- oder Rechtslage nach Abgabe der abschließenden beruflichen Äußerung, so ist der Wirtschaftsprüfer nicht verpflichtet, den Auftraggeber auf Änderungen oder sich daraus ergebende Folgerungen hinzuweisen.

3. Mitwirkungspflichten des Auftraggebers

(1) Der Auftraggeber hat dafür zu sorgen, dass dem Wirtschaftsprüfer alle für die Ausführung des Auftrags notwendigen Unterlagen und weiteren Informationen rechtzeitig übermittelt werden und ihm von allen Vorgängen und Umständen Kenntnis gegeben wird, die für die Ausführung des Auftrags von Bedeutung sein können. Dies gilt auch für die Unterlagen und weiteren Informationen, Vorgänge und Umstände, die erst während der Tätigkeit des Wirtschaftsprüfers bekannt werden. Der Auftraggeber wird dem Wirtschaftsprüfer geeignete Auskunftspersonen benennen.

(2) Auf Verlangen des Wirtschaftsprüfers hat der Auftraggeber die Vollständigkeit der vorgelegten Unterlagen und der weiteren Informationen sowie der gegebenen Auskünfte und Erklärungen in einer vom Wirtschaftsprüfer formulierten schriftlichen Erklärung zu bestätigen.

4. Sicherung der Unabhängigkeit

(1) Der Auftraggeber hat alles zu unterlassen, was die Unabhängigkeit der Mitarbeiter des Wirtschaftsprüfers gefährdet. Dies gilt für die Dauer des Auftragsverhältnisses insbesondere für Angebote auf Anstellung oder Übernahme von Organfunktionen und für Angebote, Aufträge auf eigene Rechnung zu übernehmen.

(2) Sollte die Durchführung des Auftrags die Unabhängigkeit des Wirtschaftsprüfers, die der mit ihm verbundenen Unternehmen, seiner Netzwerkunternehmen oder solcher mit ihm assoziierten Unternehmen, auf die die Unabhängigkeitsvorschriften in gleicher Weise Anwendung finden wie auf den Wirtschaftsprüfer, in anderen Auftragsverhältnissen beeinträchtigen, ist der Wirtschaftsprüfer zur außerordentlichen Kündigung des Auftrags berechtigt.

5. Berichterstattung und mündliche Auskünfte

Soweit der Wirtschaftsprüfer Ergebnisse im Rahmen der Bearbeitung des Auftrags schriftlich darzustellen hat, ist alleine diese schriftliche Darstellung maßgebend. Entwürfe schriftlicher Darstellungen sind unverbindlich. Sofern nicht anders vereinbart, sind mündliche Erklärungen und Auskünfte des Wirtschaftsprüfers nur dann verbindlich, wenn sie schriftlich bestätigt werden. Erklärungen und Auskünfte des Wirtschaftsprüfers außerhalb des erteilten Auftrags sind stets unverbindlich.

6. Weitergabe einer beruflichen Äußerung des Wirtschaftsprüfers

(1) Die Weitergabe beruflicher Äußerungen des Wirtschaftsprüfers (Arbeitsergebnisse oder Auszüge von Arbeitsergebnissen – sei es im Entwurf oder in der Endfassung) oder die Information über das Tätigwerden des Wirtschaftsprüfers für den Auftraggeber an einen Dritten bedarf der schriftlichen Zustimmung des Wirtschaftsprüfers, es sei denn, der Auftraggeber ist zur Weitergabe oder Information aufgrund eines Gesetzes oder einer behördlichen Anordnung verpflichtet.

(2) Die Verwendung beruflicher Äußerungen des Wirtschaftsprüfers und die Information über das Tätigwerden des Wirtschaftsprüfers für den Auftraggeber zu Werbezwecken durch den Auftraggeber sind unzulässig.

7. Mängelbeseitigung

(1) Bei etwaigen Mängeln hat der Auftraggeber Anspruch auf Nacherfüllung durch den Wirtschaftsprüfer. Nur bei Fehlschlagen, Unterlassen bzw. unberechtigter Verweigerung, Unzumutbarkeit oder Unmöglichkeit der Nacherfüllung kann er die Vergütung mindern oder vom Vertrag zurücktreten; ist der Auftrag nicht von einem Verbraucher erteilt worden, so kann der Auftraggeber wegen eines Mangels nur dann vom Vertrag zurücktreten, wenn die erbrachte Leistung wegen Fehlschlagens, Unterlassung, Unzumutbarkeit oder Unmöglichkeit der Nacherfüllung für ihn ohne Interesse ist. Soweit darüber hinaus Schadensersatzansprüche bestehen, gilt Nr. 9.

(2) Der Anspruch auf Beseitigung von Mängeln muss vom Auftraggeber unverzüglich in Textform geltend gemacht werden. Ansprüche nach Abs. 1, die nicht auf einer vorsätzlichen Handlung beruhen, verjähren nach Ablauf eines Jahres ab dem gesetzlichen Verjährungsbeginn.

(3) Offenbare Unrichtigkeiten, wie z.B. Schreibfehler, Rechenfehler und formelle Mängel, die in einer beruflichen Äußerung (Bericht, Gutachten und dgl.) des Wirtschaftsprüfers enthalten sind, können jederzeit vom Wirtschaftsprüfer auch Dritten gegenüber berichtigt werden. Unrichtigkeiten, die geeignet sind, in der beruflichen Äußerung des Wirtschaftsprüfers enthaltene Ergebnisse infrage zu stellen, berechtigen diesen, die Äußerung auch Dritten gegenüber zurückzunehmen. In den vorgenannten Fällen ist der Auftraggeber vom Wirtschaftsprüfer tunlichst vorher zu hören.

8. Schweigepflicht gegenüber Dritten, Datenschutz

(1) Der Wirtschaftsprüfer ist nach Maßgabe der Gesetze (§ 323 Abs. 1 HGB, § 43 WPO, § 203 StGB) verpflichtet, über Tatsachen und Umstände, die ihm bei seiner Berufstätigkeit anvertraut oder bekannt werden, Stillschweigen zu bewahren, es sei denn, dass der Auftraggeber ihn von dieser Schweigepflicht entbindet.

(2) Der Wirtschaftsprüfer wird bei der Verarbeitung von personenbezogenen Daten die nationalen und europarechtlichen Regelungen zum Datenschutz beachten.

9. Haftung

(1) Für gesetzlich vorgeschriebene Leistungen des Wirtschaftsprüfers, insbesondere Prüfungen, gelten die jeweils anzuwendenden gesetzlichen Haftungsbeschränkungen, insbesondere die Haftungsbeschränkung des § 323 Abs. 2 HGB.

(2) Sofern weder eine gesetzliche Haftungsbeschränkung Anwendung findet noch eine einzelvertragliche Haftungsbeschränkung besteht, ist die Haftung des Wirtschaftsprüfers für Schadensersatzansprüche jeder Art, mit Ausnahme von Schäden aus der Verletzung von Leben, Körper und Gesundheit, sowie von Schäden, die eine Ersatzpflicht des Herstellers nach § 1 ProdHaftG begründen, bei einem fahrlässig verursachten einzelnen Schadensfall gemäß § 54a Abs. 1 Nr. 2 WPO auf 4 Mio. € beschränkt.

(3) Einreden und Einwendungen aus dem Vertragsverhältnis mit dem Auftraggeber stehen dem Wirtschaftsprüfer auch gegenüber Dritten zu.

(4) Leiten mehrere Anspruchsteller aus dem mit dem Wirtschaftsprüfer bestehenden Vertragsverhältnis Ansprüche aus einer fahrlässigen Pflichtverletzung des Wirtschaftsprüfers her, gilt der in Abs. 2 genannte Höchstbetrag für die betreffenden Ansprüche aller Anspruchsteller insgesamt.

(5) Ein einzelner Schadensfall im Sinne von Abs. 2 ist auch bezüglich eines aus mehreren Pflichtverletzungen stammenden einheitlichen Schadens gegeben. Der einzelne Schadensfall umfasst sämtliche Folgen einer Pflichtverletzung ohne Rücksicht darauf, ob Schäden in einem oder in mehreren aufeinanderfolgenden Jahren entstanden sind. Dabei gilt mehrfaches auf gleicher oder gleichartiger Fehlerquelle beruhendes Tun oder Unterlassen als einheitliche Pflichtverletzung, wenn die betreffenden Angelegenheiten miteinander in rechtlichem oder wirtschaftlichem Zusammenhang stehen. In diesem Fall kann der Wirtschaftsprüfer nur bis zur Höhe von 5 Mio. € in Anspruch genommen werden. Die Begrenzung auf das Fünffache der Mindestversicherungssumme gilt nicht bei gesetzlich vorgeschriebenen Pflichtprüfungen.

(6) Ein Schadensersatzanspruch erlischt, wenn nicht innerhalb von sechs Monaten nach der schriftlichen Ablehnung der Ersatzleistung Klage erhoben wird und der Auftraggeber auf diese Folge hingewiesen wurde. Dies gilt nicht für Schadensersatzansprüche, die auf vorsätzliches Verhalten zurückzuführen sind, sowie bei einer schuldhaften Verletzung von Leben, Körper oder Gesundheit sowie bei Schäden, die eine Ersatzpflicht des Herstellers nach § 1 ProdHaftG begründen. Das Recht, die Einrede der Verjährung geltend zu machen, bleibt unberührt.

10. Ergänzende Bestimmungen für Prüfungsaufträge

(1) Ändert der Auftraggeber nachträglich den durch den Wirtschaftsprüfer geprüften und mit einem Bestätigungsvermerk versehenen Abschluss oder Lagebericht, darf er diesen Bestätigungsvermerk nicht weiterverwenden.

Hat der Wirtschaftsprüfer einen Bestätigungsvermerk nicht erteilt, so ist ein Hinweis auf die durch den Wirtschaftsprüfer durchgeführte Prüfung im Lagebericht oder an anderer für die Öffentlichkeit bestimmter Stelle nur mit schriftlicher Einwilligung des Wirtschaftsprüfers und mit dem von ihm genehmigten Wortlaut zulässig.

(2) Widerruft der Wirtschaftsprüfer den Bestätigungsvermerk, so darf der Bestätigungsvermerk nicht weiterverwendet werden. Hat der Auftraggeber den Bestätigungsvermerk bereits verwendet, so hat er auf Verlangen des Wirtschaftsprüfers den Widerruf bekanntzugeben.

(3) Der Auftraggeber hat Anspruch auf fünf Berichtsausfertigungen. Weitere Ausfertigungen werden besonders in Rechnung gestellt.

11. Ergänzende Bestimmungen für Hilfeleistung in Steuersachen

(1) Der Wirtschaftsprüfer ist berechtigt, sowohl bei der Beratung in steuerlichen Einzelfragen als auch im Falle der Dauerberatung die vom Auftraggeber genannten Tatsachen, insbesondere Zahlenangaben, als richtig und vollständig zugrunde zu legen; dies gilt auch für Buchführungsaufträge. Er hat jedoch den Auftraggeber auf von ihm festgestellte Unrichtigkeiten hinzuweisen.

(2) Der Steuerberatungsauftrag umfasst nicht die zur Wahrung von Fristen erforderlichen Handlungen, es sei denn, dass der Wirtschaftsprüfer hierzu ausdrücklich den Auftrag übernommen hat. In diesem Fall hat der Auftraggeber dem Wirtschaftsprüfer alle für die Wahrung von Fristen wesentlichen Unterlagen, insbesondere Steuerbescheide, so rechtzeitig vorzulegen, dass dem Wirtschaftsprüfer eine angemessene Bearbeitungszeit zur Verfügung steht.

(3) Mangels einer anderweitigen schriftlichen Vereinbarung umfasst die laufende Steuerberatung folgende, in die Vertragsdauer fallenden Tätigkeiten:

- a) Ausarbeitung der Jahressteuererklärungen für die Einkommensteuer, Körperschaftsteuer und Gewerbesteuer sowie der Vermögensteuererklärungen, und zwar auf Grund der vom Auftraggeber vorzulegenden Jahresabschlüsse und sonstiger für die Besteuerung erforderlicher Aufstellungen und Nachweise
- b) Nachprüfung von Steuerbescheiden zu den unter a) genannten Steuern
- c) Verhandlungen mit den Finanzbehörden im Zusammenhang mit den unter a) und b) genannten Erklärungen und Bescheiden
- d) Mitwirkung bei Betriebsprüfungen und Auswertung der Ergebnisse von Betriebsprüfungen hinsichtlich der unter a) genannten Steuern
- e) Mitwirkung in Einspruchs- und Beschwerdeverfahren hinsichtlich der unter a) genannten Steuern.

Der Wirtschaftsprüfer berücksichtigt bei den vorgenannten Aufgaben die wesentliche veröffentlichte Rechtsprechung und Verwaltungsauffassung.

(4) Erhält der Wirtschaftsprüfer für die laufende Steuerberatung ein Pauschalhonorar, so sind mangels anderweitiger schriftlicher Vereinbarungen die unter Abs. 3 Buchst. d) und e) genannten Tätigkeiten gesondert zu honorieren.

(5) Sofern der Wirtschaftsprüfer auch Steuerberater ist und die Steuerberatervergütungsverordnung für die Bemessung der Vergütung anzuwenden ist, kann eine höhere oder niedrigere als die gesetzliche Vergütung in Textform vereinbart werden.

(6) Die Bearbeitung besonderer Einzelfragen der Einkommensteuer, Körperschaftsteuer, Gewerbesteuer, Einheitsbewertung und Vermögensteuer sowie aller Fragen der Umsatzsteuer, Lohnsteuer, sonstigen Steuern und Abgaben erfolgt auf Grund eines besonderen Auftrags. Dies gilt auch für

- a) die Bearbeitung einmalig anfallender Steuerangelegenheiten, z.B. auf dem Gebiet der Erbschaftsteuer, Kapitalverkehrssteuer, Grunderwerbsteuer,
- b) die Mitwirkung und Vertretung in Verfahren vor den Gerichten der Finanz- und der Verwaltungsgerichtsbarkeit sowie in Steuerstrafsachen,
- c) die beratende und gutachtliche Tätigkeit im Zusammenhang mit Umwandlungen, Kapitalerhöhung und -herabsetzung, Sanierung, Eintritt und Ausscheiden eines Gesellschafters, Betriebsveräußerung, Liquidation und dergleichen und
- d) die Unterstützung bei der Erfüllung von Anzeige- und Dokumentationspflichten.

(7) Soweit auch die Ausarbeitung der Umsatzsteuerjahreserklärung als zusätzliche Tätigkeit übernommen wird, gehört dazu nicht die Überprüfung etwaiger besonderer buchmäßiger Voraussetzungen sowie die Frage, ob alle in Betracht kommenden umsatzsteuerrechtlichen Vergünstigungen wahrgenommen worden sind. Eine Gewähr für die vollständige Erfassung der Unterlagen zur Geltendmachung des Vorsteuerabzugs wird nicht übernommen.

12. Elektronische Kommunikation

Die Kommunikation zwischen dem Wirtschaftsprüfer und dem Auftraggeber kann auch per E-Mail erfolgen. Soweit der Auftraggeber eine Kommunikation per E-Mail nicht wünscht oder besondere Sicherheitsanforderungen stellt, wie etwa die Verschlüsselung von E-Mails, wird der Auftraggeber den Wirtschaftsprüfer entsprechend in Textform informieren.

13. Vergütung

(1) Der Wirtschaftsprüfer hat neben seiner Gebühren- oder Honorarforderung Anspruch auf Erstattung seiner Auslagen; die Umsatzsteuer wird zusätzlich berechnet. Er kann angemessene Vorschüsse auf Vergütung und Auslagenersatz verlangen und die Auslieferung seiner Leistung von der vollen Befriedigung seiner Ansprüche abhängig machen. Mehrere Auftraggeber haften als Gesamtschuldner.

(2) Ist der Auftraggeber kein Verbraucher, so ist eine Aufrechnung gegen Forderungen des Wirtschaftsprüfers auf Vergütung und Auslagenersatz nur mit unbestrittenen oder rechtskräftig festgestellten Forderungen zulässig.

14. Streitschlichtungen

Der Wirtschaftsprüfer ist nicht bereit, an Streitbeilegungsverfahren vor einer Verbraucherschlichtungsstelle im Sinne des § 2 des Verbraucherstreitbeilegungsgesetzes teilzunehmen.

15. Anzuwendendes Recht

Für den Auftrag, seine Durchführung und die sich hieraus ergebenden Ansprüche gilt nur deutsches Recht.